

Jaarrapportage 2023
conform Artikel 3.12 Wet natuurbescherming



Faunabeheereenheid Limburg

Inhoudsopgave

	Pagina
Inleiding	5
Toelichting	5
Overzicht ontheffingen	7
Toegekende Aanvragen Ontheffingen Binnen Faunabeheerplan – Overzicht 2023	8
A) Rapportage 2023: Gebruik Provinciale Ontheffingen 2023	9
1. Brandgans	10
2. Grauwe Gans	15
3. Kolgans	25
4. Kauw	29
5. Roek	31
6. Zwarte Kraai	34
7. Spreeuw	36
8. Houtduif	39
9. Verwilderde rotsduif	40
10. Ree	43
10.a Ree (Populatiebeheer)	43
11. Edelhert	49
12. Damhert	50
13. Wild Zwijn	52
13.a Wild Zwijn beheer buiten Leefgebieden	52
13.b Wild Zwijn: 6:6 Bewegingsjacht Buiten Leefgebieden	58
13.c Wild Zwijn: vangkooi buiten leefgebied	58
13.d Wild Zwijn Populatiebeheer Leefgebieden	58
14. Haas	61
15. Konijn	63
15.a Konijn Gewasschade	63
15.b Konijn: Begraafplaatsen	64
15.c Konijn: Overkoepelende Graafactiviteiten	64
16. Bever	66
17. Onbeschermde Inheemse Soorten	70
17.a Bruine rat, zwarte rat, huismuis en mol	70
18. Vos	75



18.a Vos: ter bescherming van Hamsterpopulatie	75
18.b Vos: ter bescherming van Weidevogels	75
18.c Vos: ter bescherming van Patrijzen	76
18.d Vos: ter bescherming van Bedrijfsmatig Vee	77
18.e Vos: ter bescherming van Hobbyvee	77
18.f Vos: Onnodig lijden	77
18.f Vos: Graafschade	78
18.h Vos: Begraafplaatsen	78
19. Das	84
20. Steenmarter	86
21. Wasbeer	87
22. Overig	91
22.a Terreinen kleiner dan 40 ha	91
22.b Lijnvormige elementen	91
22.c Gebruik geweer binnen de bebouwde kom	91
B) Rapportage 2023 Gebruik Provinciale Opdracht (PO) Exoten & Verwilderde Dieren	92
1. Invasieve exoten Unielijst	92
2. Muskus- en Beverrat	98
C) Rapportage Landelijke Vrijstellingen (LV) Limburg 2023	101
D) Rapportage Benuttingsjacht Wildsoorten (WS) 2023-2024	107
E) Monitoring 2023-2024	113
1. Overzichten	113
2. Telgegevens Voorjaargestelling Watervogels deel I – 1 april 2023	115
3. Telgegevens Voorjaargestelling Watervogels deel II – 1 april 2023	116
4. Telgegevens Voorjaargestelling Kraaiachtigen & Duiven – 1 april 2023	117
5. Telgegevens Voorjaargestelling Watervogels deel I – 6 april 2024	118
6. Telgegevens Voorjaargestelling Watervogels deel II – 6 april 2024	119
7. Telgegevens Voorjaargestelling Kraaiachtigen & Duiven – 6 april 2024	120
8. Waarnemingen Overige Zoogdieren 2023	121
9. Telgegevens Zomertelling Ganzen – 16 juli 2022	122
10. Telgegevens Reewild maart - april 2023	123
11. Telgegevens Reewild maart - april 2024	124
12. Telgegevens Wild Zwijn Leefgebied De Meinweg – 2023	125
13. Telgegevens Wild Zwijn Leefgebied De Meinweg – 2024	125



14. <i>Telgegevens Vossen- en Dassenburchteninventarisatie 2022 - 2023</i>	126
15. <i>Telgegevens Patrijs 2023</i>	127
F) Aanrijdingen Hoefdieren	128
1. <i>Aanrijdingen Ree</i>	128
2. <i>Aanrijdingen Wild Zwijn</i>	130
3. <i>Aanrijdingen Damhert</i>	132
G) Cijfers faunaschade Limburg 2023 (BIJ12 / Faunazaken)	133



Inleiding

Jaarlijks dient de Faunabeheereenheid Limburg (FBE Limburg) aan de provincie te rapporteren in welke mate handelingen zijn uitgevoerd op basis van de aan de FBE Limburg verleende ontheffingen, welke zijn verleend op basis van het goedgekeurde Faunabeheerplan (FBP). Deze rapportageplicht is vastgelegd in artikel 3.12 van de Wet natuurbescherming (Wnb). Rapportage vindt grotendeels plaats op basis van meldingen in het digitale ontheffingensysteem FRS / SRS, en deels via e-mail of schriftelijke post. Middels deze Jaarrapportage voldoet de FBE Limburg aan deze verplichting.

Daarnaast is er ook een rapportageplicht voor het melden van het aantal gedode dieren op basis van de Benuttingsjacht op Wildsoorten, Vrijstellingen en/of Aanwijzingen (bijvoorbeeld voor Exoten & Verwilderde Dieren), welke ook via de FBE Limburg dienen te lopen.

Tenslotte worden in het kader van monitoring van diverse diersoorten telgegevens en gegevens over aanrijdingen met wild verzameld, deze worden ook in deze rapportage weergegeven.

Op verzoek van Provinciale Staten Limburg worden sinds de Jaarrapportage 2016 ook historische schadecijfers per diersoort (voor zover beschikbaar via de database van BIJ 12 / Unit Faunazaken) opgenomen. Deze cijfers staan vermeld per jaar van melding, waardoor soms de bedragen van Jaarrapport tot Jaarrapport iets veranderen, afhankelijk van wanneer de schade uiteindelijk definitief wordt getaxeerd. Aan deze cijfers wordt in de Jaarrapportage geen nadere duiding gegeven, dit zal plaatsvinden in het Faunabeheerplan.

Wettelijke eisen worden er niet gesteld aan de rapportage. De FBE Limburg geeft er echter de voorkeur aan om zo ruim mogelijk informatie aan te leveren zonder daarbij echter inzicht te geven in privacygevoelige gegevens van individuele gebruikers.

Het beheerjaar van de FBE Limburg loopt in de regel van 1 januari tot en met 31 december, maar voor sommige soorten is dit afwijkend, dit wordt dan aldaar vermeld.

Namens het bestuur van de Faunabeheereenheid Limburg



Drs. Ing. A.F.M. Melissen
Ambtelijk Secretaris FBE Limburg



Toelichting

Diverse ontheffingen op basis van het goedgekeurde Faunabeheerplan zijn op voorhand door de Provincie aan de FBE Limburg verleend, en worden middels Machtigingen doorgeschreven naar de gebruikers, te weten Wildbeheereenheden (WBE's: regionale verenigingen van jachtaktehouders) en/of individuele gebruikers.

Deze jaarrapportage bestaat uit meerdere delen, omdat hierin naast het gebruik van de ontheffingen ook gegevens over het aantal gedode dieren op basis van de Jacht op Wildsoorten, Vrijstellingen, Opdrachten én Telgegevens zijn opgenomen. Het betreft ten aanzien van de tellingen die gegevens voor zover ze beschikbaar waren zoals verzameld in de Voorjaarsstelling, Zomertelling Ganzen en de monitorings-tellingen populatiebeheer (Ree & Wild Zwijn). Ook zijn gegevens over aanrijdingen met wilde hoefdieren opgenomen, alsook de vierjarige inventarisatie van de Vossen- en Dassenburchten.

Naast de zaken die geregeld kunnen worden met de ontheffingen op voorhand kunnen er ook gevallen zijn waar het Faunabeheerplan nog niet in voorziet. Deze ontheffingen worden aanvullend aangevraagd door de FBE Limburg bij de Provincie. Aanvullende ontheffing aanvragen lopen via de FBE Limburg. Eventuele verleningen van ontheffingen vinden dan plaats op naam van de FBE Limburg, die deze weer doorschrijft naar de aanvrager. Voordeel hiervan is een voorcontrole op de volledigheid van de aanvragen, en een duidelijk inzicht in de problemen waarvoor buiten hetgeen geregeld is in het Faunabeheerplan nog behoefte bestaat. De meeste zaken zijn inmiddels zoveel mogelijk opgenomen in het nieuwe Faunabeheerplan.

Het opnemen in het Faunabeheerplan heeft het voordeel dat bij plotseling onverwacht optredende schadeproblemen niet eerst het tijdrovende traject van Aanvraag en Toestemming Provincie hoeft te worden doorlopen, maar direct slagvaardig begonnen kan worden met het voorkómen van schadeverergering. Soms worden door grondgebruikers ontheffingen aangevraagd omdat dit een verplichting is om voor tegemoetkoming in de schade door BIJ12/ Faunazaken in aanmerking te komen. Bij enkele diersoorten verstrekt de Provincie deze aangevraagde ontheffingen nooit (bijvoorbeeld Holenduiven) omdat dit niet als passend binnen het vigerende provinciale beleid wordt gezien. In 2009 is afgesproken dat in het kader van efficiëntie dergelijke aanvragen door de FBE Limburg zullen worden afgehandeld, en er geen kansloze aanvragen meer worden ingediend die toch afgewezen zouden worden. Deze afhandeling door de FBE Limburg wordt door het BIJ12 / Unit Faunazaken erkend in het kader van de afwikkeling van tegemoetkomingen in de schade.

In 2009 is op verzoek van en aanvraag door de FBE Limburg een Aanwijzing ex Art. 67 FF-wet door de provincie Limburg van kracht geworden om het beperken van de schade door specifieke diersoorten met het geweer mogelijk te maken. Hieraan gekoppeld is een rapportageverplichting, welke ook via de FBE Limburg loopt. Het betreft een aanwijzing voor 2 diersoorten.

Met de ingang van de Wet natuurbescherming worden ook gegevens over genomen maatregelen en/of het aantal gedode dieren op basis van de Jacht op Wildsoorten, Vrijstellingen en Opdrachten in de Jaarrapportage gepubliceerd.



Overzicht ontheffingen

Gewerkt is in het algemeen met rapportages over het kalenderjaar (periode 1-1 t/m 31-12). Voor sommige soorten loopt de rapportageperiode echter afwijkend, en is er sprake van rapportage na afloop van een gebruikelijk beheerseizoen. Ontheffingen zijn hierop wat de voorwaarden betreft ook ingesteld wat rapportagetermijn betreft. Per diersoort is vermeld welke rapportageperiode is gebruikt. De rapportage Reewild bijvoorbeeld loopt over de periode 1 april - 31 maart, daarom worden daar voor zover beschikbaar - zowel de gegevens van 2022-2023 als 2023-2024 vermeld.

Overzicht Aangevraagde Ontheffingen en Verleende Toestemmingen Ontheffinggebruik (Machtigingen)

	Aantal
Bij GS ingediende aanvragen voor een ontheffing ex art. 3.1, 3.2 en 3.17 van de Wnb:	15
<i>Waarvan toegewezen:</i>	4
<i>Waarvan afgewezen (o.a. soorten waarvoor provincie geen ontheffing verleent):</i>	0
<i>Waarvan aangehouden (o.a. latere afhandeling):</i>	5
<i>Waarvan ingetrokken (na bezwaar of beroep)</i>	0
<i>Waarvan toegewezen (VoVo)</i>	2
<i>Nog in aanvraag uit 2020 en afgegeven in 2023</i>	4
Bij Justis ingediende aanvragen voor geluiddemper	1
<i>Waarvan toegewezen:</i>	1
Totaal aantal verleende Toestemmingen Ontheffinggebruik (Machtigingen):	331
<i>Perceelsgebonden Machtiging</i>	41
<i>Algemene Machtiging</i>	278
<i>Grofwild machtiging</i>	70
<i>Gebiedsgebonden machtigingen</i>	102



Toegekende Aanvragen Ontheffingen Binnen Faunabeheerplan – Overzicht 2023

Nr. Omschrijving (Provinciaal Ontheffingsnummer; Datum toekenning)

1. Aanvraag ontheffing Ganzen Verkeers- & Vliegveiligheid
(2021-11; 23-01-2023)
2. Aanvraag ontheffing Vos Graafschade
(2021-06; 23-01-2023)
3. Aanvraag ontheffing Konijn Graafschade
(2022-03; 23-01-2023)
4. Aanvraag ontheffing Vos Onnodig Lijden
(2021-37a; 27-03-2023)
5. Aanvraag ontheffing Spreeuw vangen, verplaatsen en opvang
(2021-26; 26-04-2023 – op basis van uitspraak Rechtbank Roermond)
6. Aanvraag ontheffing Spreeuw gewasschade ondersteuning verjaging
(2021-25; 26-04-2023 – op basis van uitspraak Rechtbank Roermond)
7. Aanvraag ontheffing Edelhert Verkeersveiligheid – Onnodig Lijden
(2021-27; 04-05-2023)
8. Aanvraag ontheffing Spreeuw aan verjaging ondersteunend Afschot
(2023-01; 05-06-2023)
9. Aanvraag ontheffing Spreeuw Vangen en Verplaatsen
(2023-02; 05-06-2023)
10. Aanvraag ontheffing Konijn Graafschade*
(2023-03; 22-06-2023)
11. Aanvraag ontheffing Vos Graafschade **
(2023-04; 22-06-2023)
12. Aanvraag ontheffing Spreeuw aan verjaging ondersteunend Afschot Relatie 1
(2023-3; 07-07-2023)
13. Aanvraag ontheffing Spreeuw Vangen en Verplaatsen Relatie 1
(2023-4; 07-07-2023)
14. Aanvraag ontheffing Geluiddemper
(OWM-2880; 31-10-2023)
15. Aanvraag opdracht/ontheffing Invasieve exoten Unielijst
(2021-38; 06-12-2023)
16. Aanvraag Wijziging opdracht/ontheffing Wasbeer
(2022-05; 12-12-2023)

* Vervangt de ontheffing 2022-03 Konijn Graafschade

** Vervangt de ontheffing 2021-06 Vos Graafschade



A) Rapportage 2023: Gebruik Provinciale Ontheffingen 2023

Per diersoort worden in deze jaarrapportage voor zover beschikbaar (namelijk door of voor de FBE Limburg verzameld) de volgende gegevens weergegeven:

- Aantal Doorgeschreven Ontheffingen (Toestemmingen, Ontheffingsgebruik, Machtigingen)
- Aantal Ingrepen / Aantal Gedode Dieren (inclusief overzicht afgelopen 5 jaren)
- Getaxeerde gewasschade (inclusief overzicht afgelopen 5 jaren)
- Telgegevens (inclusief overzicht afgelopen 5 jaren)
- Kaarten met locatie:
 - Ingrepen / Gedode Dieren
 - Getaxeerde Gewasschade
 - Combinatiekaart Schades & Ingrepen / Gedode Dieren

Het aantal gedode dieren is afkomstig van het verplicht door de uitvoerders op te geven gebruik van de ontheffingen, vrijstellingen en opdrachten (voorheen aanwijzingen).

Machtigingen tot het gebruik van Ontheffingen kunnen een langere looptijd dan een kalenderjaar hebben, maar alléén de maatregelen genomen in 2023 zijn in deze Jaarrapportage vermeld. Sommige Ontheffingen zijn verlopen, terwijl door de provincie nog geen nieuwe Ontheffing is afgegeven. Ook zijn sommige Ontheffingen niet meer op voorhand beschikbaar. Hierdoor zijn voor sommige diersoorten tijdelijk geen Ontheffingen beschikbaar geweest waardoor er minder maatregelen genomen zijn en de cijfers mogelijk lager uitvallen dan wanneer de Ontheffing wel beschikbaar geweest was.

De schadegegevens kunnen enigszins afwijken van bijvoorbeeld eerder in het FBP vermelde gegevens omdat sommige dossiers pas in een later jaar worden afgesloten en dan voor ons beschikbaar komen.

De schadegegevens kunnen overigens niet zomaar van jaar tot jaar vergeleken worden, omdat het hier de getaxeerde te vergoeden gewasprijzen betreft: als de prijs van een gewas in enig jaar stijgt, dan stijgen ook de getaxeerde schades, zonder dat er sprake hoeft te zijn van een stijging in het aangetaste aantal kilogrammen gewas. In de toekomst zal vanuit BIJ12 / Unit Faunazaken ook informatie over beschadigd oppervlakte en kg verloren gewas beschikbaar komen voor evaluatie in de faunabeheerplannen.

Telgegevens indien weergegeven in deze jaarrapportage zijn afkomstig van de diverse door en voor de FBE Limburg gehouden telrondes en inventarisaties.

Vanwege Covid-19 beperkingen in 2020 en overstromingen vanwege hoog water in 2021 hebben niet alle WBE's meegedaan aan de tellingen. Hierdoor kunnen de getallen afwijken van voorgaande jaren en van dit jaar. Per diersoort is aangegeven hoeveel van de WBE's deelgenomen hebben aan de tellingen.

Aan deze cijfers wordt in de Jaarrapportages geen nadere duiding gegeven, dit zal plaatsvinden in het Faunabeheerplan.

Rapportage Eén-Loket-Functie ontheffingen

Met ingang van 1 november 2011 is de FBE Limburg het aanspreekpunt voor een aantal ontheffingen welke tot dan toe nog rechtstreeks bij de provincie werden aangevraagd en afgegeven. Hierdoor kunnen alle fauna gerelateerde provinciale ontheffingen (met uitzondering van de ontheffingen voor veiligheid op het luchthaventerrein van Maastricht Aachen Airport) via één loket worden afgehandeld.



1. Brandgans

o **Aantal Doorgeschreven Ontheffingen**

Dit rapportagejaar is ontheffing *2021-16 Brandgans ruime ontheffing populatiereductie* 417 keer doorgeschreven binnen 35 WBE's. Dit rapportagejaar is ontheffing *2021-15 Brandgans beperkte ontheffing* niet doorgeschreven. De ruime ontheffing Brandgans populatiereductie is jaarlijks geldig van 15 maart tot en met 31 oktober of tot de gewenste stand bijna is bereikt. De beperkte ontheffing Brandgans schadebeperking is geldig van 1 november tot en met 14 maart, of wanneer de gewenste stand bijna is bereikt. In het jaar 2023 stond het quotum voor de regio Noordelijk van de Maasplassen op 542 Brandganzen en op 31 voor de Maasplassenregio. Voor de regio Zuidelijk van de Maasplassen was geen quotum ingesteld omdat hier historisch geen populatie aanwezig was.

Ontheffing *2021-11 Ganzen in verband met verkeers- en vliegveiligheid* is in 2023 niet doorgeschreven. Deze ontheffing kan jaarrond in de provincie Limburg ingezet worden op waterpartijen nabij auto(snel)wegen en rijkswegen en vliegvelden of tot maximaal 100 meter daarvandaan in verband met de openbare veiligheid (verkeersveiligheid) en de veiligheid van het luchtverkeer.

Er is dit rapportagejaar geen ontheffing doorgeschreven voor het weghalen van nesten en eieren van de Brandgans.

o **Aantal Gedode Dieren**

Rapportage Ontheffinggebruik Brandgans Populatiereductie 2023

2021-16 Brandgans ruime ontheffing populatiereductie

Toestemminghouder	Aantal doorgeschreven	Gedood
WBE Annendaal	37	0
WBE Arcen en Velden	8	1
WBE Beekdal	27	0
WBE Beesel-Reuver-Swalmen	14	0
WBE Bergen	55	72
WBE Brunssummerheide en Schinveldse bossen	0	0
WBE De Eendracht	1	0
WBE De Hondskerk	0	0
WBE De Maasvallei	20	0
WBE De Oude Graaf	0	0
WBE De Waterbloem	0	0
WBE Everlose Beek	8	0
WBE Graafschap Kessel	5	60
WBE Grenskant	0	0
WBE Grensland Vaals e.o.	21	0
WBE Groote Peel	5	0
WBE Heidse Peel	2	0
WBE Helden	5	0
WBE Het Geuldal	27	0
WBE Heuvelland	0	0
WBE Horst	20	0
WBE Hunsel	4	0
WBE Land van Horne	6	1
WBE Maas en Niers	31	22



WBE Maasterras	7	0
WBE Meerlose Baan	11	10
WBE Roerstreek	30	0
WBE Savelsbos	34	0
WBE Sevenum	0	0
WBE St. Hubertus Meijel	5	0
WBE St. Hubertus Venray	15	1
WBE Susteren/Graetheide	17	0
WBE Swentibold	0	0
WBE Venray	2	0
WBE Voerendaal e.o.	0	0
Totaal	35	167

Overzicht Ontheffing Brandgans Populatiereductie

<i>Aantal gedode dieren</i>	<i>Noordelijk van de Maasplassenregio</i>	<i>Maasplassen-regio</i>	<i>Zuidelijk van de Maasplassenregio</i>	<i>Totaal</i>
2018	242	76	0	318
2019	326	26	0	352
2020	320	20	0	340
2021	352	50	0	402
2022	104	34	0	138
2023	106	61	0	167

Rapportage Ontheffinggebruik Brandgans Schadebeperking 2023

2021-15 Brandgans beperkte ontheffing schadebeperking

In 2023 was er geen doorschrijving van de ontheffing 2021-15.

Overzicht Ontheffing Brandgans Schadebeperking

	2018	2019	2020	2021	2022	2023
Aantal gedode dieren	0	0	0	3	0	0

Rapportage Ontheffinggebruik Ganzen Verkeers- en Vliegveiligheid 2023

2021-11 Ganzen in verband met verkeers- en vliegveiligheid

In 2023 was er geen doorschrijving van de ontheffing 2021-11 in verband met verkeers- en vliegveiligheid.

Overzicht Ontheffingen Brandgans Gecombineerd

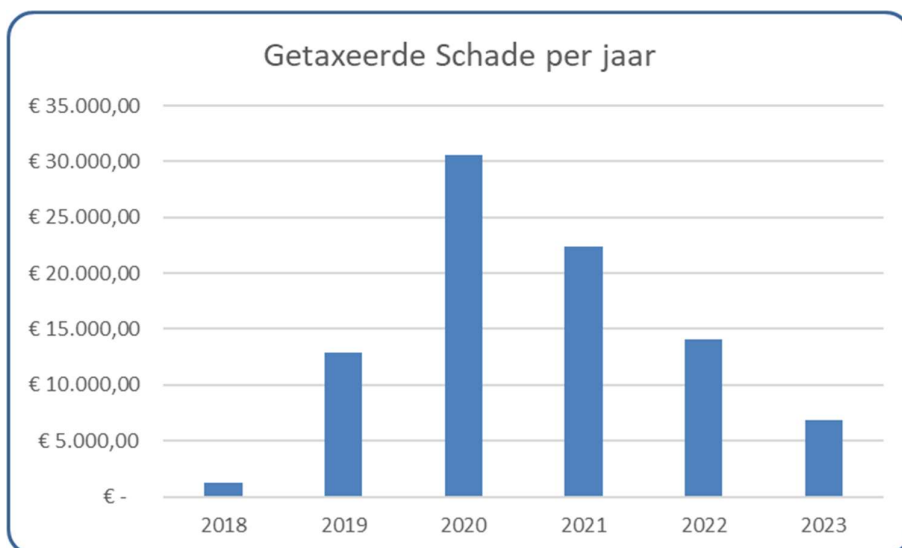
<i>Aantal gedode dieren</i>	<i>Noordelijk van de Maasplassenregio</i>	<i>Maasplassen-regio</i>	<i>Zuidelijk van de Maasplassenregio</i>	<i>Totaal</i>
2018	242	76	0	318
2019	326	26	0	352
2020	320	20	0	340
2021	355	50	0	405
2022	104	34	0	138
2023	106	61	0	167



○ **Getaxeerde gewasschade**

Diersoort						
Brandgans						
Schadebedrag						
Gewas	2018	2019	2020	2021	2022	2023
Aardappel		€	5.704			
Grasland	€ 1.242	€ 12.850	€ 21.283	€ 17.054	€ 14.115	€ 6.893
Luzerne		€	3.168	€ 5.299		
Snijmais		€	446			
Eindtotaal	€ 1.242	€ 12.850	€ 30.601	€ 22.353	€ 14.115	€ 6.893

Getaxeerde Gewasschade Brandgans in Limburg 2018-2023 (Bron: BIJ12 / Faunazaken)



Getaxeerde Gewasschade Brandgans in Limburg 2018-2023 (Bron: BIJ12 / Faunazaken)

○ **Telgegevens**

Voorjaarstellingen Limburg	2018	2019	2020*	2021	2022	2023
Geheel Limburg	617	1.265	239	1.946	1.218	571

* In 2020 hebben 13 van de 36 WBE's niet deelgenomen aan de voorjaarstellingen i.v.m. Covid-19

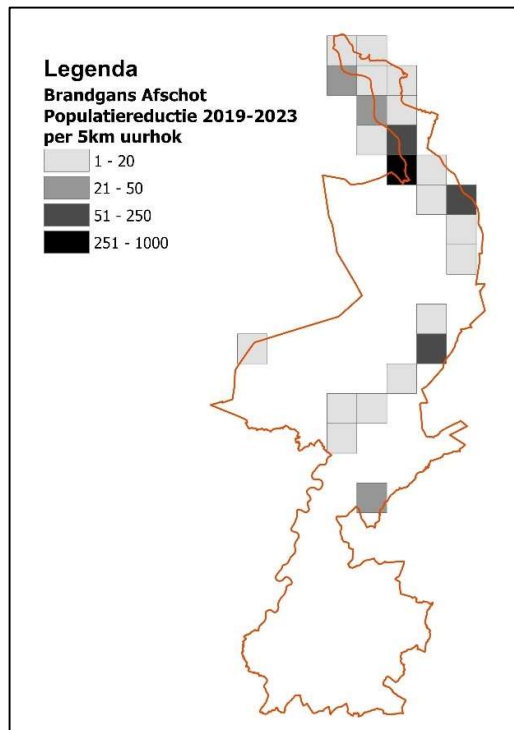
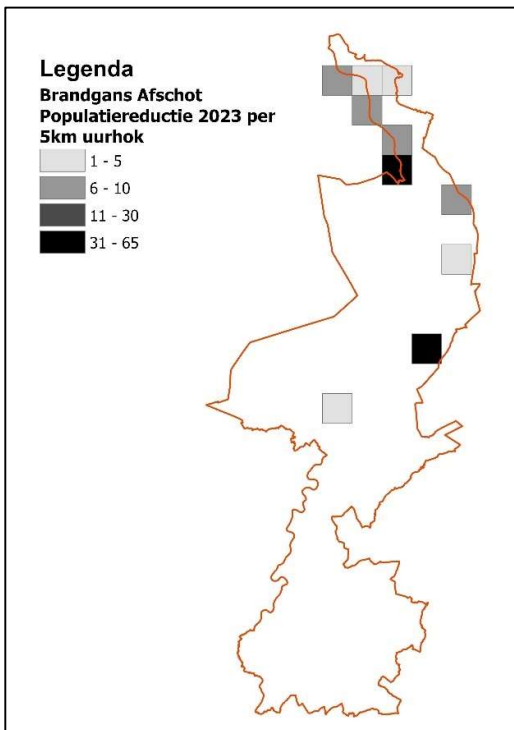
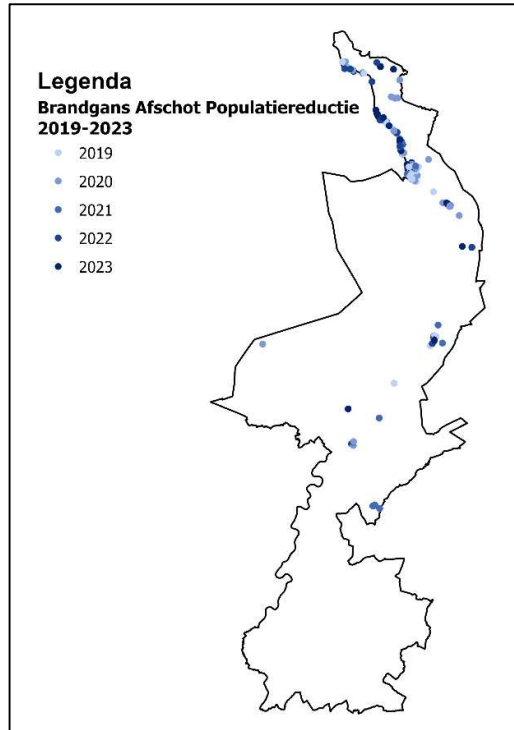
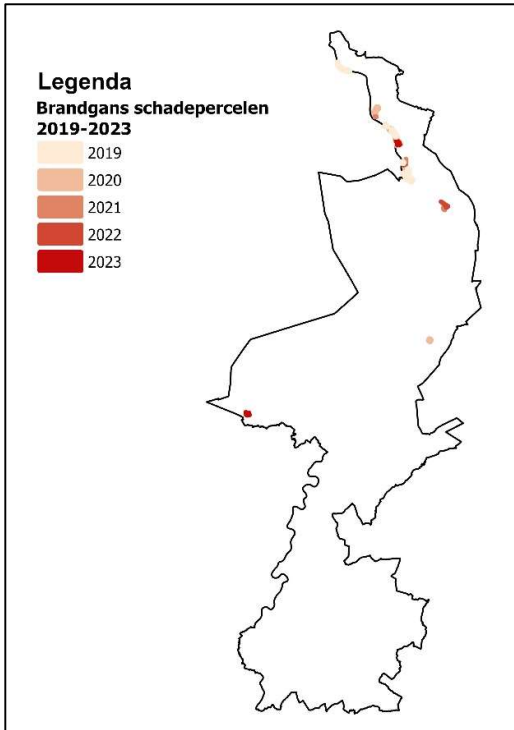
Midzomertelling Limburg	2018	2019	2020*	2021**	2022	2023
Regio Noordelijk van de Maasplassen	735	969	848	892	886	533
Regio Maasplassen	69	153	400	44	210	17
Regio Zuidelijk van de Maasplassen	6	2	82	4	23	131
Totaal	785	1.032	1.225	940	1.119	681

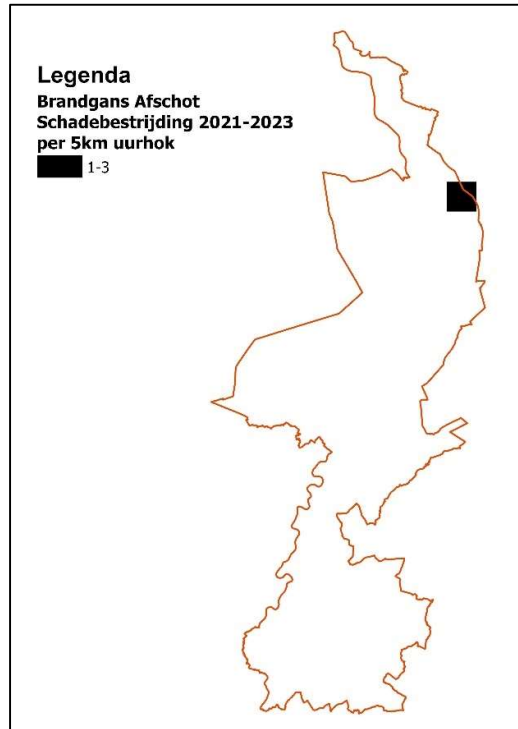
* In 2020 heeft 1 van de 36 WBE's niet deelgenomen aan de midzomertelling i.v.m. Covid-19

** In 2021 hebben 10 van de 36 WBE's niet (volledig) deelgenomen aan de midzomertelling i.v.m. overstromingen



○ **Kaarten**





2. Grauwe Gans

o **Aantal Doorgeschreven Ontheffingen**

Er zijn over 2023 o.b.v. het huidige faunabeheerplan Ganzen drie ontheffingen beschikbaar voor de Grauwe Gans.

De geldigheid van de ontheffing is afhankelijk in welk gebied van Limburg deze wordt ingezet.

Dit rapportagejaar is ontheffing *2021-17 Grauwe gans koppelvormers* 337 keer doorgeschreven binnen 24 WBE's, waren er van de ontheffing *2021-18 Grauwe gans beperkte ontheffing schadebeperking* 3 actieve doorschrijvingen aan 3 WBE's, en ontheffing *2021-19 Grauwe gans ruime ontheffing populatiereductie* 552 keer doorgeschreven binnen 35 WBE's.

Ontheffing *2021-11 Ganzen in verband met verkeers en vliegveiligheid* is in 2023 niet doorgeschreven. Deze ontheffing kan jaarrond in de provincie Limburg ingezet worden op waterpartijen nabij auto(snel)wegen en rijkswegen en vliegvelden of tot maximaal 100 meter daarvandaan in verband met de openbare veiligheid (verkeersveiligheid) en de veiligheid van het luchtverkeer.

In het jaar 2023 stond het quotum maximaal te doden aantal dieren voor de regio buiten de Maasplassen op 6.665 Grauwe Ganzen en op 2.680 Grauwe Ganzen voor de Maasplassenregio.

* *2021-17 Grauwe gans koppelvormers (Algemene Machtiging):*

- Buiten Maasplassenregio: geldig jaarlijks vanaf 1 februari t/m 14 maart.

* *2021-18 Grauwe gans beperkte ontheffing schadebeperking (Perceelsgebonden Machtiging):*

- Buiten Maasplassenregio: geldig jaarlijks vanaf 1 november t/m 14 maart of in de zomerperiode wanneer de gewenste stand bijna is bereikt (90% van het toegekende maximaal te doden dieren is behaald).
- Maasplassenregio: geldig in de zomerperiode wanneer de gewenste stand bijna is bereikt (90% van het toegekende aantal maximaal te doden dieren is behaald).

* *2021-19 Grauwe gans ruime ontheffing populatiereductie (Algemene Machtiging):*

- Buiten Maasplassenregio: geldig jaarlijks vanaf 15 maart t/m 31 oktober totdat 90% van het toegekende maximaal te doden dieren is behaald.
- Maasplassenregio: jaarrond totdat 90% van het toegekende maximaal te doden dieren is behaald.

o **Aantal Gedode Dieren**

Rapportage Ontheffinggebruik Grauwe Gans Koppelvormers 2023

2021-17 Grauwe gans ruime ontheffing Koppelvormers

Toestemminghouder	Doorgeschreven ontheffingen	Gedood aantal Grauwe Ganzen
WBE Arcen en Velden	8	51
WBE Beekdal	28	0
WBE Bergen	55	31
WBE Brunsummerheide en Schinveldse bossen	24	0
WBE De Hondskerk	12	3



WBE De Maasvallei	5	5
WBE De Oude Graaf	6	24
WBE Everlose Beek	8	14
WBE Grensland Vaals e.o.	19	0
WBE Groote Peel	5	7
WBE Heidse Peel	1	2
WBE Helden	8	12
WBE Het Geuldal	27	0
WBE Heuvelland	0	0
WBE Horst	20	11
WBE Maas en Niers	31	26
WBE Meerlose Baan	11	78
WBE Savelsbos	34	4
WBE Sevenum	9	3
WBE St. Hubertus Meijel	5	4
WBE St. Hubertus Venray	13	1
WBE Swentibold	0	0
WBE Venray	3	3
WBE Voerendaal e.o.	5	0
Totaal	24	337
		279

Overzicht ontheffing Grauwe Gans Koppelvormers

Aantal gedode dieren	Noordelijk van de Maasplassen regio	Maasplassen regio	Zuidelijk van de Maasplassen regio	Totaal
2018	13	0	1	14
2019	32	0	19	51
2020	31	0	24	55
2021	169	0	38	207
2022	155	0	29	184
2023	267	0	12	279

Rapportage Ontheffinggebruik Grauwe Gans Populatiereductie 2023

2021-19 Grauwe gans ruime ontheffing Populatiereductie

Toestemminghouder	Doorgeschreven ontheffingen	Gedood aantal Grauwe Ganzen
WBE Annendaal	39	199
WBE Arcen en Velden	8	106
WBE Beekdal	27	0
WBE Beesel-Reuver-Swalmen	14	96
WBE Bergen	55	392
WBE Brunssummerheide en Schinveldse bossen	24	8
WBE De Eendracht	1	38



WBE De Hondskerk	12	11	
WBE De Maasvallei	26	98	
WBE De Oude Graaf	10	9	
WBE De Waterbloem	16	72	
WBE Everlose Beek	8	10	
WBE Graafschap Kessel	5	164	
WBE Grenskant	29	279	
WBE Grensland Vaals e.o.	21	0	
WBE Grootte Peel	5	36	
WBE Heidse Peel	1	0	
WBE Helden	7	8	
WBE Het Geuldal	27	0	
WBE Heuvelland	0	0	
WBE Horst	20	50	
WBE Hunsel	15	56	
WBE Land van Horne	19	527	
WBE Maas en Niers	31	347	
WBE Maasterras	7	8	
WBE Meerlose Baan	11	171	
WBE Roerstreek	31	210	
WBE Savelsbos	34	95	
WBE Sevenum	9	28	
WBE St. Hubertus Meijel	5	41	
WBE St. Hubertus Venray	15	72	
WBE Susteren/Graetheide	18	106	
WBE Swentibold	0	0	
WBE Venray	2	9	
WBE Voerendaal e.o.	0	0	
Totaal	35	552	3.246

Overzicht ontheffing Grauwe Gans Populatiereductie

Aantal gedode dieren	Noordelijk van de Maasplassenregio		Zuidelijk van de Maasplassenregio	Totaal
2018	1.150	2.515	114	3.779
2019	1.328	2.727	132	4.187
2020	1.534	2.577	121	4.232
2021	965	1.897	110	2.972
2022	1.044	1.622	62	2.728
2023	1.279	1.849	118	3.246



Rapportage Ontheffinggebruik Grauwe Gans schadebeperking 2023

2021-18 Grauwe Gans beperkte ontheffing schadebeperking

Toestemminghouder	Doorgeschreven ontheffingen	Gedood aantal
WBE Bergen	1	24
WBE Meerlose Baan	1	27
WBE Savelsbos	1	50
Totaal	3	101

Overzicht ontheffing Grauwe Gans schadebeperking

Aantal gedode dieren	Noordelijk van de Maasplassenregio	Maasplassenregio	Zuidelijk van de Maasplassenregio	Totaal
2018	47	0	20	67
2019	22	0	10	32
2020	42	0	28	70
2021	43	0	41	84
2022	24	0	0	24
2023	51	0	50	101

Rapportage Ontheffinggebruik Ganzen verkeers- en vliegveiligheid 2023

2021-11 Ganzen in verband met verkeers- en vliegveiligheid

In 2023 was er geen doorschrijving van de ontheffing 2021-11 ganzen in verband met verkeers- en vliegveiligheid.

Overzicht Ontheffingen Grauwe Gans Gecombineerd

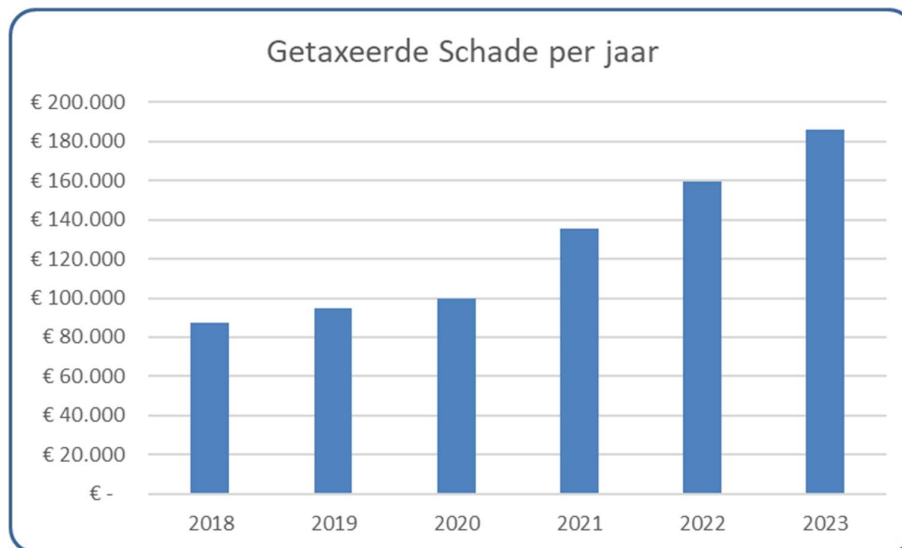
Aantal gedode dieren	Koppelvormers	Populatie-reductie	Schadebeperking	Totaal
2018	14	3.779	67	3.860
2019	51	4.187	32	4.272
2020	55	4.243	70	4.372
2021	207	2.972	86	3.265
2022	184	2.728	24	2.936
2023	279	3.246	101	3.626



o **Getaxeerde gewasschade**

Diersoort							
Grauwe gans							
Schadebedrag	2018	2019	2020	2021	2022	2023	
Aardappel	€ 329	€	5.704				
Bonen					€	16.888	
Brouwgerst	€ 4.883						
Erwten					€	565	
Grasland	€ 31.219	€ 83.511	€ 80.147	€ 99.776	€ 140.236	€ 125.903	
Korrelmais			€	15			
Luzerne			€	3.533			
Peen grove peen / winterwortelen			€	16.722			
Peulvruchten			€	1.910			
Sla	€ 28.438						
Snijmais	€ 154	€	55		€	8.136	
Sperzieboon / s	€ 11.750		€	6.680	€ 478	€ 11.160	
Suikerbiet	€ 6.761	€ 7.707	€ 2.267	€ 170	€ 12.204		
Voederbiet		€	1.023				
Wintergraan	€ 3.909	€ 3.809	€ 10.098	€ 6.559	€ 5.442	€ 7.496	
Zomergraan		€	373	€	1.397	€ 15.983	
Eindtotaal	€ 87.443	€ 95.027	€ 99.666	€ 135.364	€ 159.757	€ 186.130	

Getaxeerde gewasschade Grauwe Gans in Limburg 2018-2023 (Bron: BIJ12 / Faunazaken)



Getaxeerde Gewasschade Grauwe Gans in Limburg 2018-2023 (Bron: BIJ12 / Faunazaken)



o **Telgegevens**

Gegevens voorjaars- & zomertelling 2023 Grauwe Gans

WBE	Voorjaarsstelling	Zomertelling
WBE Annendaal*	503	594
WBE Arcen en Velden	525	2.098
WBE Beekdal	0	0
WBE Beesel-Reuver-Swalmen*	920	2.072
WBE Bergen	1.309	1.707
WBE Brunsummerheide en Schinveldse bossen	80	66
WBE De Eendracht*	10	131
WBE De Hondskerk	28	19
WBE De Maasvallei*	252	1.094
WBE De Oude Graaf	-	95
WBE De Waterbloem *	466	820
WBE Everlose Beek	239	90
WBE Graafschap Kessel *	270	185
WBE Grenskant*	281	195
WBE Grensland Vaals e.o.	8	10
WBE Groote Peel	148	58
WBE Heidse Peel (Li)	32	6
WBE Helden	158	465
WBE Het Geuldal	0	0
WBE Heuvelland	20	7
WBE Horst	327	596
WBE Hunsel	155	262
WBE Land van Horne *	1.260	1.878
WBE Maas en Niers	571	1.623
WBE Maasterras*	332	177
WBE Meerlose Baan	565	1.327
WBE Roerstreek *	621	132
WBE Savelsbos	285	79
WBE Sevenum	210	70
WBE St. Hubertus Meijel	80	410
WBE St. Hubertus Venray	273	206
WBE Susteren/Graetheide*	56	69
WBE Swentibold	-	-
WBE Venray	171	0
WBE Voerendaal e.o.	6	0
Totaal	10.148	16.541

* = WBE's in Maasplassenregio (WBE De Maasvallei noordelijk deel)

In het Faunabeheerplan staat de verplichting opgenomen de minimale voorjaarsstand van 2.500 dieren in de Maasplassenregio (WBE's aangeduid met *) te waarborgen, dit wordt middels een voorjaarsstelling gecontroleerd.



Voorjaarstellingen Limburg	2018	2019	2020*	2021	2022	2023
Geheel Limburg	8.367	7.982	4.590	9.462	8.813	10.148

* In 2020 hebben 13 van de 36 WBE's niet deelgenomen aan de voorjaarstellingen i.v.m. Covid-19

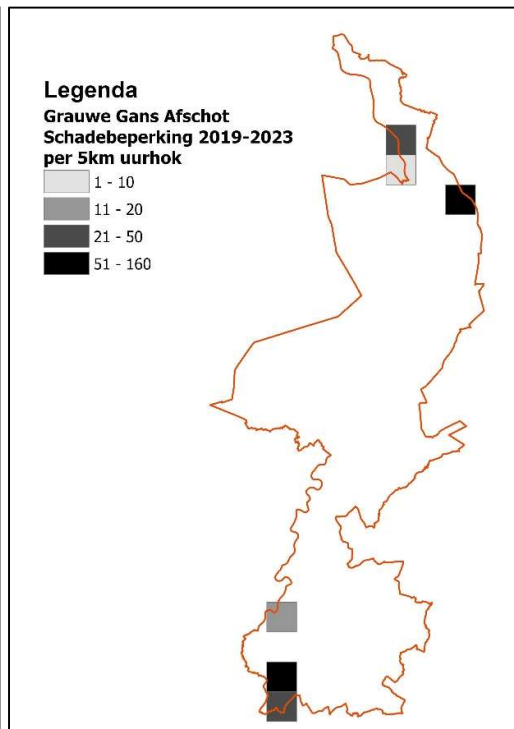
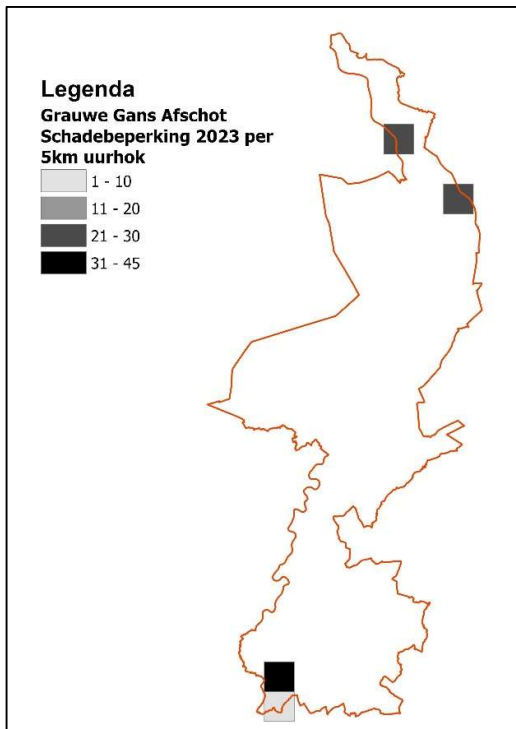
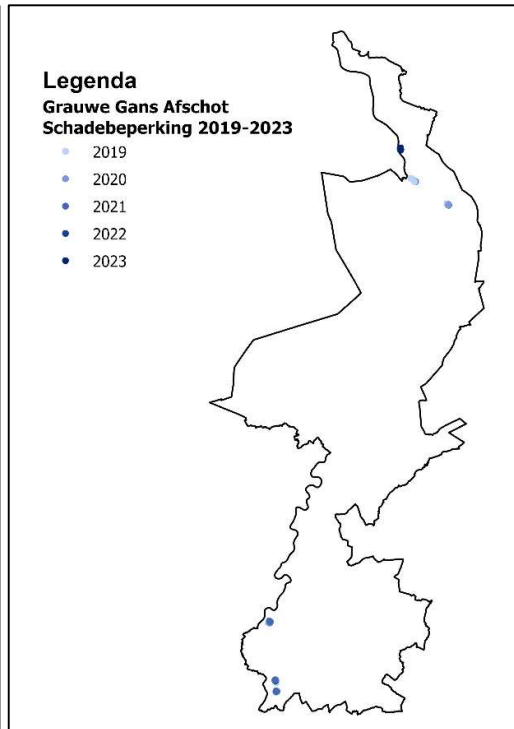
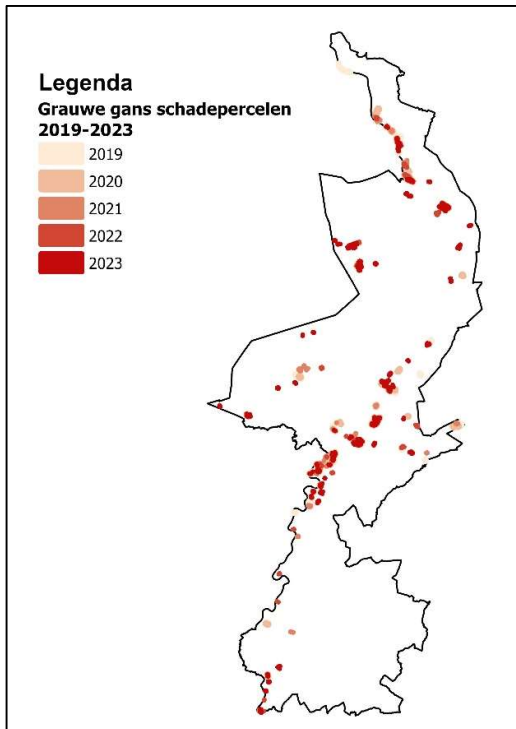
Midzomertelling Limburg	2018	2019	2020*	2021**	2022	2023
Regio Noordelijk van de Maasplassen	6.696	7.516	7.385	6.870	7.935	9.013
Regio Maasplassen	8.800	7.168	6.188	4.631	7.640	7.182
Regio Zuidelijk van de Maasplassen	514	833	550	476	592	346
Totaal	16.010	15.517	14.123	11.977	16.167	16.541

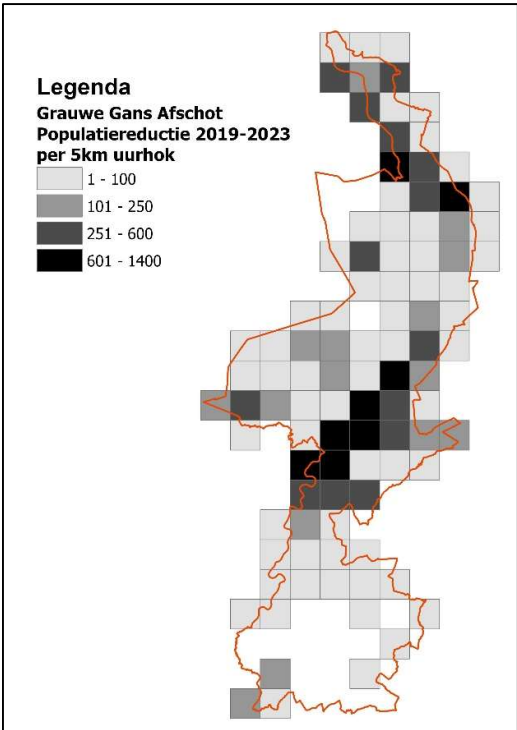
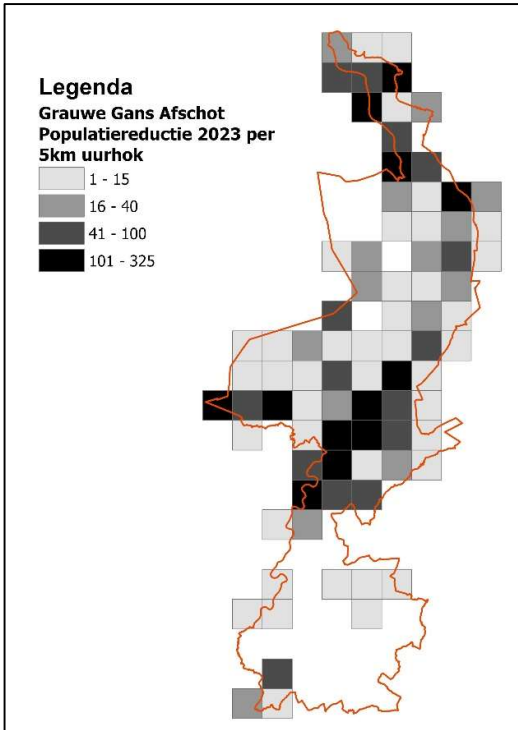
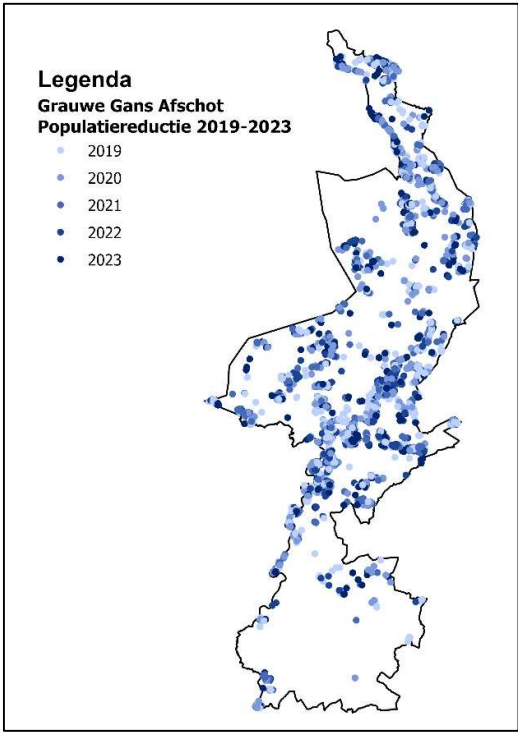
* In 2020 heeft 1 van de 36 WBE's niet deelgenomen aan de midzomertelling i.v.m. Covid-19

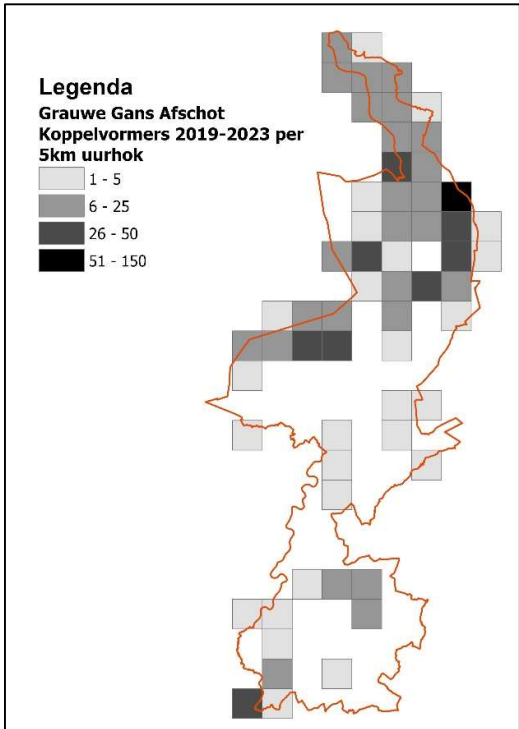
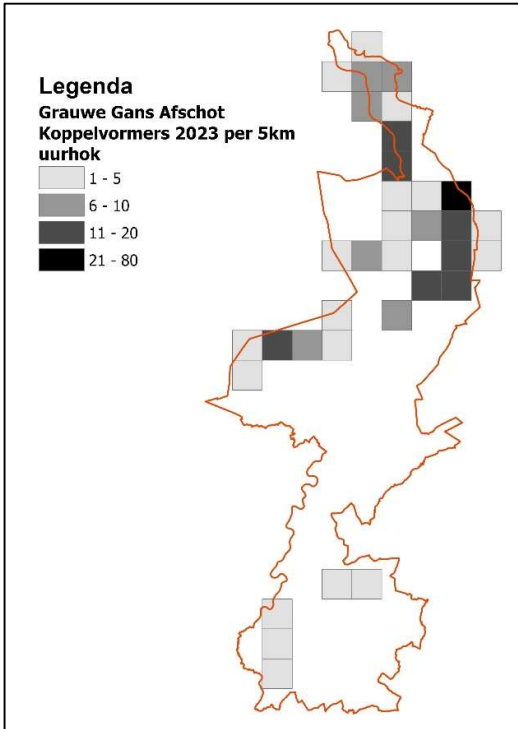
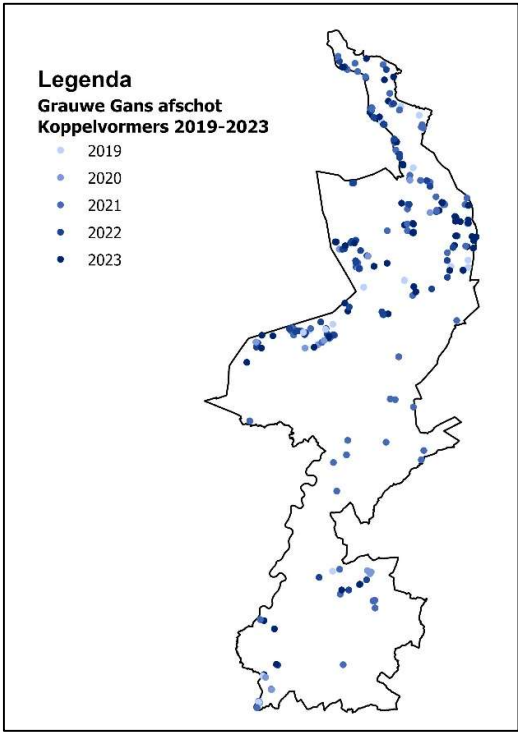
** In 2021 hebben 10 van de 36 WBE's niet (volledig) deelgenomen aan de midzomertelling i.v.m. overstromingen



o **Kaarten**







3. Kolgans

o **Aantal Doorgeschreven Ontheffingen**

Dit rapportagejaar is ontheffing 2021-20 Kolgans 445 keer doorgeschreven binnen 35 WBE's. De geldigheid van deze ontheffing is jaarlijks van 15 maart tot en met 31 oktober. Dit is een aanpassing ten opzichte van voorgaande jaren, op het moment is alleen nog afschot in de zomerperiode toegestaan. Voor het afschot van de Kolgans is geen quotum ingesteld.

Ontheffing 2021-11 Ganzen in verband met verkeers en vliegveiligheid is in 2023 niet doorgeschreven. Deze ontheffing kan jaarrond in de provincie Limburg ingezet worden op waterpartijen nabij auto(snel)wegen en rijkswegen en vliegvelden of tot maximaal 100 meter daarvandaan in verband met de openbare veiligheid (verkeersveiligheid) en de veiligheid van het luchtverkeer.

o **Aantal Gedode Dieren**

Rapportage Ontheffinggebruik Kolgans Populatiereductie 2023

2021-20 Kolgans ruime ontheffing Populatiereductie

WBE	Doorgeschreven ontheffingen	Gedood aantal Kolganzen
WBE Annendaal	38	35
WBE Arcen en Velden	8	0
WBE Beekdal	27	0
WBE Beesel-Reuver-Swalmen	14	19
WBE Bergen	55	60
WBE Brunsummerheide en Schinveldse bossen	24	0
WBE De Eendracht	1	0
WBE De Hondskerk	12	3
WBE De Maasvallei	18	0
WBE De Oude Graaf	0	0
WBE De Waterbloem	0	0
WBE Everlose Beek	8	0
WBE Graafschap Kessel	0	0
WBE Grenskant	0	0
WBE Grensland Vaals e.o.	21	0
WBE Grootte Peel	5	0
WBE Heidse Peel (Li)	1	0
WBE Helden	5	0
WBE Het Geuldal	27	0
WBE Heuvelland	0	0
WBE Horst	20	0
WBE Hunsel	4	2
WBE Land van Horne	6	58
WBE Maas en Niers	31	41
WBE Maasterras	7	0
WBE Meerlose Baan	11	9
WBE Roerstreek	29	11
WBE Savelsbos	34	0
WBE Sevenum	0	0
WBE St. Hubertus Meijel	5	0
WBE St. Hubertus Venray	15	0
WBE Susteren/Graetheide	17	19



WBE Swentibold	0	0
WBE Venray	2	0
WBE Voerendaal e.o.	0	0
Totaal	445	257

Rapportage Ontheffinggebruik Ganzen verkeers- en vliegveiligheid 2023

2021-11 Ganzen in verband met verkeers- en vliegveiligheid

In 2023 was er geen doorschrijving van de ontheffing 2021-11 ganzen in verband met verkeers- en vliegveiligheid.

Overzicht ontheffingen Kolgans Gecombineerd

Aantal gedode dieren	Totaal
2018	61
2019	80
2020	139
2021	84
2022	133
2023	257

○ **Telgegevens**

Voorjaarstellingen Limburg	2018	2019	2020*	2021	2022	2023
Geheel Limburg	14	135	29	476	191	237

* In 2020 hebben 13 van de 36 WBE's niet deelgenomen aan de voorjaarstellingen i.v.m. Covid-19

Midzomertelling Limburg	2018	2019	2020*	2021**	2022	2023
Regio Noordelijk van de Maasplassen	0	8	7	0	2	8
Regio Maasplassen	12	12	14	38	57	26
Regio Zuidelijk van de Maasplassen	24	10	10	0	0	28
Totaal	36	30	31	38	59	62

* In 2020 heeft 1 van de 36 WBE's niet deelgenomen aan de midzomertelling i.v.m. Covid-19

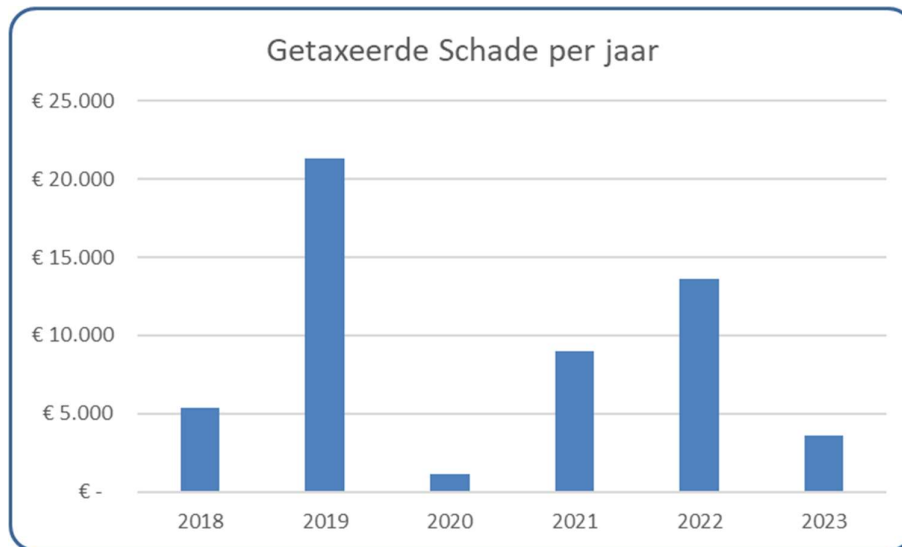
** In 2021 hebben 10 van de 36 WBE's niet (volledig) geteld tijdens de midzomertelling i.v.m. overstromingen



o **Getaxeerde gewasschade**

Diersoort							
Kolgans							
Schadebedrag	2018	2019	2020	2021	2022	2023	
Aardappel	€ 987						
Grasland	€ 4.359	€ 16.750	€ 427	€ 8.271	€ 7.961		3.342
Snijmais		€	49				
Voedergewas	€	-					
Wintergraan	€	€ 4.586	€ 633	€ 689	€ 5.627		288
Eindtotaal	€ 5.346	€ 21.336	€ 1.109	€ 8.960	€ 13.587		3.629

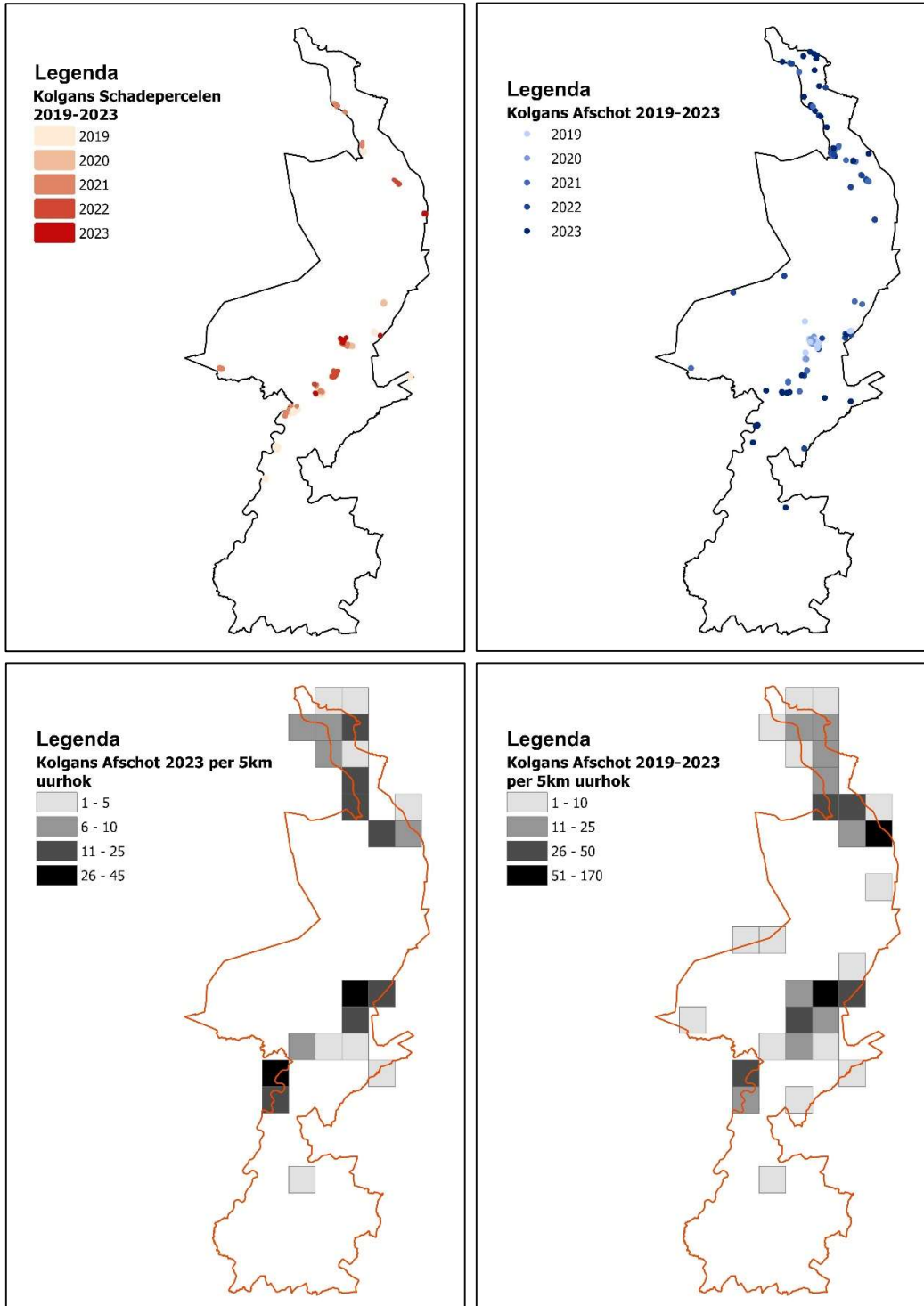
Getaxeerde gewasschade Kolgans in Limburg 2018-2023 (Bron: BIJ12 / Faunazaken)



Getaxeerde gewasschade Kolgans in Limburg 2018-2023 (Bron: BIJ12 / Faunazaken)



o **Kaarten**



4. Kauw

- **Aantal Doorgeschreven Ontheffingen**

Dit rapportagejaar is ontheffing 2021-21 Kauw Vangkooi 1 keer doorgeschreven binnen 1 WBE.

- **Aantal Gedode Dieren**

Rapportage Ontheffinggebruik Kauw 2023

2021-21 Kauw Vangkooi

Toestemminghouder	Doorgeschreven ontheffingen	Aantal gedode Kauwen
WBE Sevenum	1	220
Totaal	1	220

Overzicht Ontheffing Kauw

Aantal gedode dieren	Noord-Limburg	Midden-Limburg	Zuid-Limburg	Totaal
2018	781	0	0	781
2019	953	0	0	953
2020	1.019	0	0	1.019
2021	0	5	0	5
2022	183	0	0	183
2023	220	0	0	220

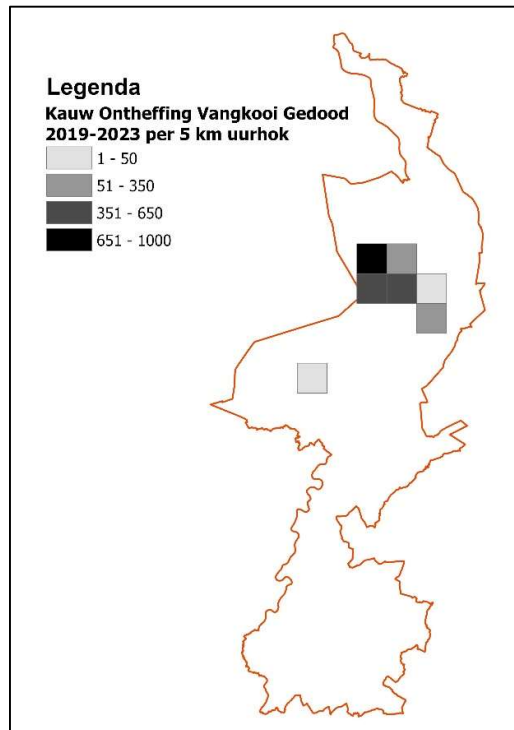
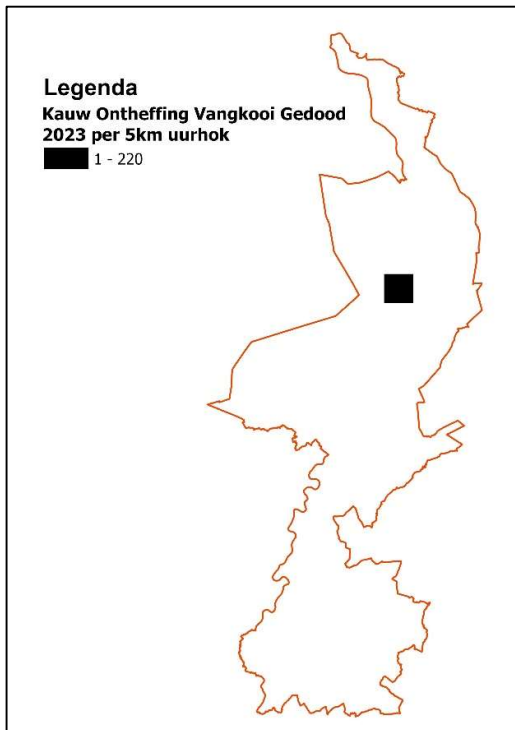
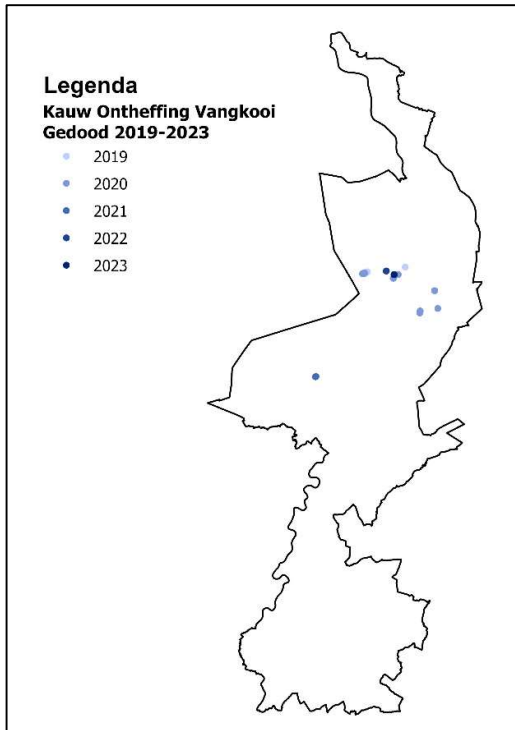
- **Telgegevens**

Regio	2018	2019	2020*	2021	2022	2023
Regio Noord-Limburg	5.375	5.405	2.396	5.733	6.189	5.808
Regio Midden-Limburg	4.935	4.913	2.959	4.689	3.938	2.876
Regio Zuid-Limburg	1.587	1.791	1.682	2.282	2.194	3.064
Totaal	11.897	12.109	7.037	12.704	12.321	11.748

* In 2020 hebben 13 van de 36 WBE's niet deelgenomen aan de voorjaarsstellingen i.v.m. Covid-19



○ **Kaarten**



5. Roek

o **Aantal Doorgeschreven Ontheffingen**

Dit rapportagejaar is ontheffing 2021-22 Roek 22 keer doorgeschreven binnen 9 WBE's. De ontheffing 2021-22 (afschot in Noord-Limburg max. 25; in Midden-Limburg max. 50; in Zuid-Limburg max. 150 Roeken) is het gehele jaar geldig met uitzondering van de broedperiode, dan mag de ontheffing niet gebruikt worden in een straal van 500 meter rondom een kolonie. De broedperiode loopt van 1 februari tot medio mei/juni. De exacte datum voor het einde van de broedperiode wordt jaarlijks bepaald door de provincie.

o **Aantal Gedode Dieren**

Rapportage Ontheffinggebruik Roek 2023

2021-22 Roek

Toestemminghouder	Doorgeschreven ontheffingen	Aantal gedode Roeken
WBE Annendaal	2	0
WBE Beekdal	1	17
WBE Grensland Vaals e.o.	4	4
WBE Heuvelland	2	0
WBE Land van Horne	2	0
WBE Maas en Niers	1	4
WBE Savelsbos	2	0
WBE Susteren/Graetheide	2	5
WBE Voerendaal e.o.	6	0
Totaal	9	30

Overzicht Ontheffing Roek

Aantal gedode dieren	Noord-Limburg	Midden-Limburg	Zuid-Limburg	Totaal
2018	0	29	100	129
2019	0	0	189	189
2020	68	0	107	175
2021	3	0	50	53
2022	15	0	92	107
2023	4	0	26	30

o **Telgegevens**

Aantal Roeken in kolonies

Regio	2018	2019	2020*	2021	2022	2023
Regio Noord-Limburg	245	264	331	396	444	635
Regio Midden-Limburg	329	360	377	141	245	629
Regio Zuid-Limburg	542	1.469	1.014	945	155	270
Totaal	1.116	2.093	1.722	1.482	844	1.534

* In 2020 hebben 13 van de 36 WBE's niet deelgenomen aan de voorjaarsstellingen i.v.m. Covid-19



Aantal Roeken totaal

Regio	2018	2019	2020*	2021	2022	2023
Regio Noord-Limburg	13	56	670	235	301	571
Regio Midden-Limburg	531	537	515	517	606	988
Regio Zuid-Limburg	2.652	1.979	2.092	2.356	2.096	1.442
Totaal	3.196	2.572	3.277	3.108	3.003	3.001

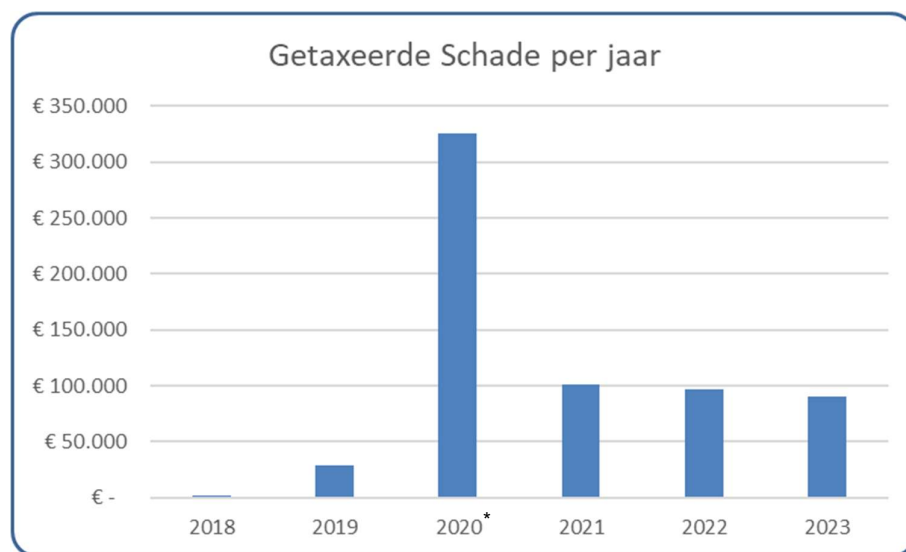
* In 2020 hebben 13 van de 36 WBE's niet deelgenomen aan de voorjaarsstellingen i.v.m. Covid-19

o **Getaxeerde gewasschade**

Diersoort												
Roek												
Schadebedrag	2018	2019	2020	2021	2022	2023						
Aardappel	€	1.183										
Appel	€	1.299	€	7.700	€	2.699	€	15.880	€	23.619		
Bloemkool	€	19.205										
Bonen			€	2.643		€	237					
Courgette		€	298.100									
Graszoden					€	1.425						
Korrelmais			€	4.239	€	13.133	€	312				
Peer	€	654	€	4.141	€	4.363	€	3.096	€	2.663	€	30.871
Snijmais			€	15.222	€	81.594	€	62.807	€	10.863		
Suikerbiet				€	1.079		€	6.474				
Ui					€	2.074						
Wintergraan	€	881	€	5.985		€	16.970					
Eindtotaal	€	1.953	€	28.863	€	325.384*	€	101.334	€	96.557	€	90.770

Getaxeerde gewasschade Roek in Limburg 2018-2023 (Bron: BIJ12 / Faunazaken)

* Dit totale bedrag is inclusief één schadeclaim met een getaxeerde waarde van €252.000

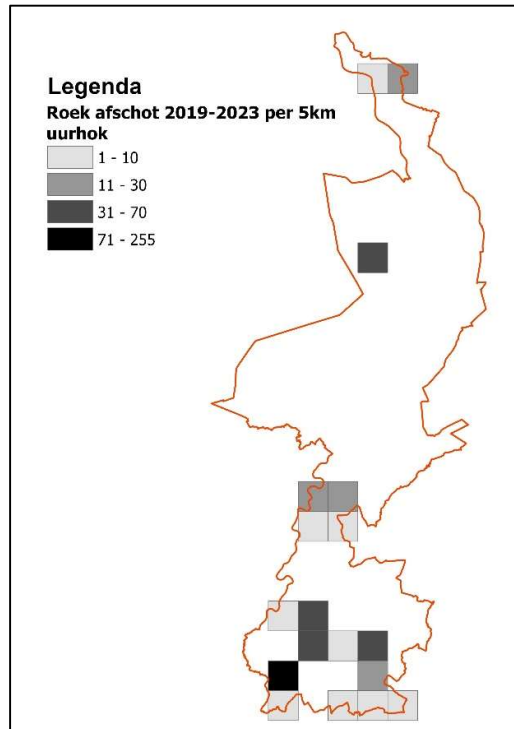
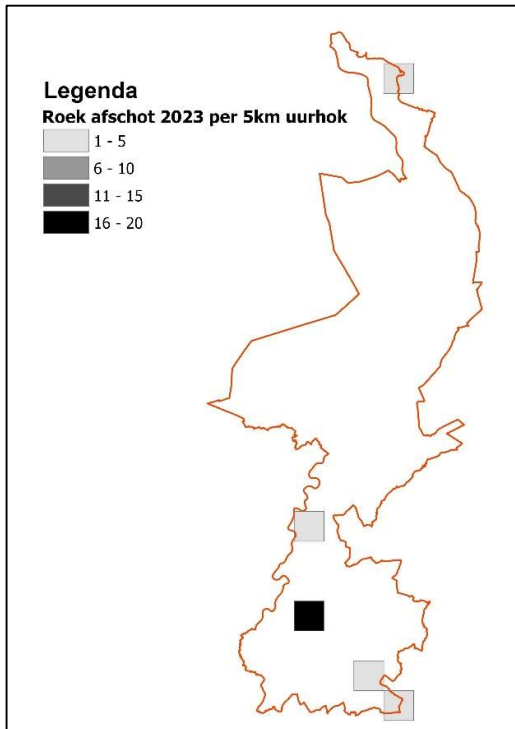
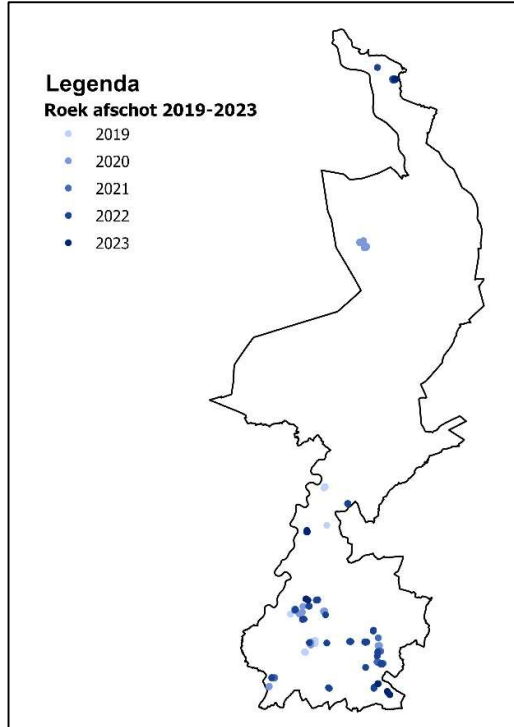
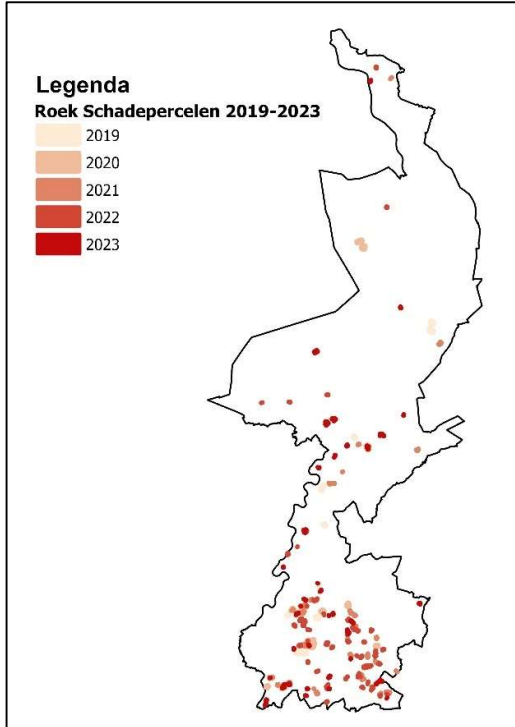


Getaxeerde gewasschade Roek in Limburg 2018-2023 (Bron: BIJ12 / Faunazaken)

* Dit totale bedrag is inclusief één schadeclaim met een getaxeerde waarde van €252.000



o **Kaarten**



6. Zwarte Kraai

o **Aantal Doorgeschreven Ontheffingen**

Dit rapportagejaar is ontheffing *2021-23 Zwarte kraai vangkooi gewasschade* 2 keer doorgeschreven aan 2 relaties. Deze ontheffing vangkooi mag alleen worden gebruikt op percelen waar er door Zwarte kraaien belangrijke schade aan gewassen dreigt of veroorzaakt wordt of maximaal 100 meter daarbuiten. De ontheffing *2021-24 Zwarte kraai vangkooi predatorenbeheer* is dit jaar niet doorgeschreven.

o **Aantal Gedode Dieren**

Rapportage Ontheffinggebruik Zwarte kraai 2023

2021-23 Zwarte kraai vangkooi gewasschade

Toestemminghouder	Doorgeschreven ontheffingen	Aantal gedode Kraaien
Relatie 1	1	10
Relatie 2	1	0
Totaal	2	10

Overzicht Ontheffing Zwarte kraai vangkooi gewasschade

Aantal gedode dieren	2018	2019	2020	2021	2022	2023
Noord-Limburg	96	14	160	0	0	10
Midden-Limburg	0	0	0	14	0	0
Zuid-Limburg	0	0	0	0	0	0
Totaal	96	14	160	14	0	10

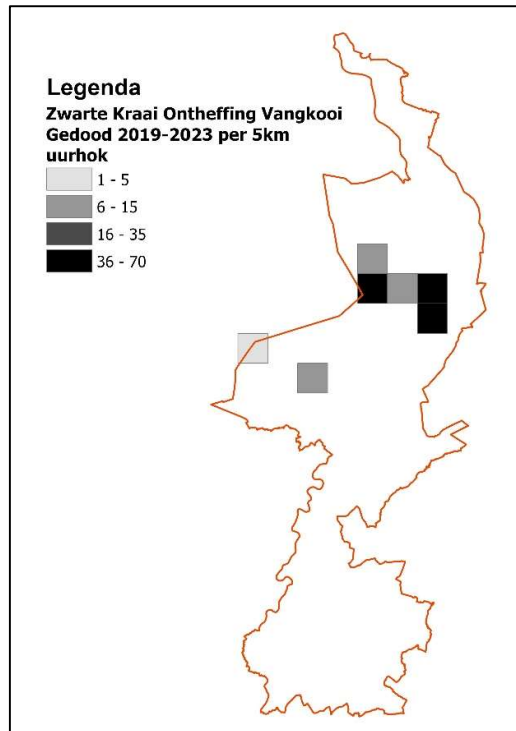
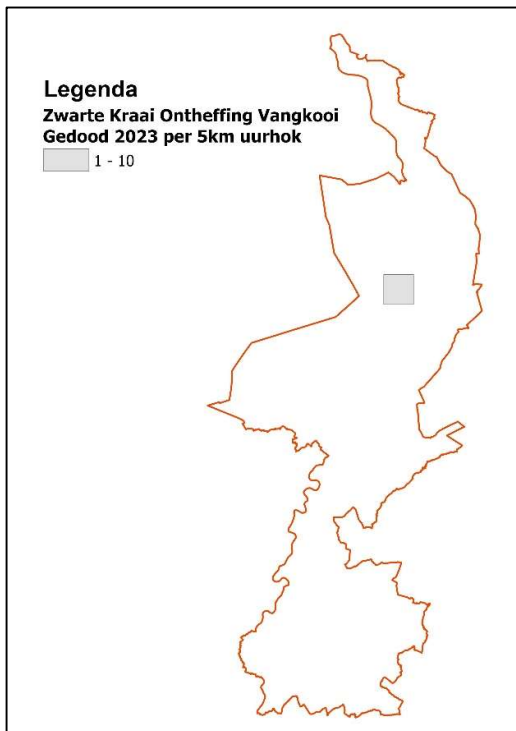
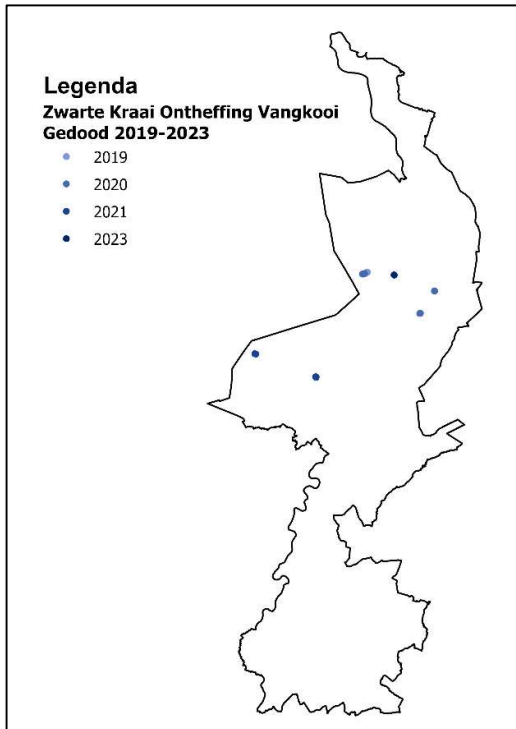
o **Telgegevens**

Regio	2018	2019	2020*	2021	2022	2023
Noord-Limburg	3.706	3.493	1.934	5.127	4.230	4.530
Midden-Limburg	4.940	4.499	2.850	4.098	3.811	3.352
Zuid-Limburg	3.835	3.677	3.673	3.438	4.596	3.256
Totaal	12.481	11.669	8.457	12.663	12.637	11.138

* In 2020 hebben 13 van de 36 WBE's niet deelgenomen aan de voorjaarstellingen i.v.m. Covid-19



○ **Kaarten**



7. Spreeuw

o **Aantal Doorgeschreven Ontheffingen**

In verband met een kort geding dat was aangespannen tegen de ontheffing Spreeuw Vangen en Verplaatsen zijn zowel de ontheffing Spreeuw Vangen en Verplaatsen en Spreeuw ondersteunend afschot in 2021 beëindigd. Hierna is in 2022 door de provincie besloten dat wegens gebrek aan informatie de ontheffing niet opnieuw verleend wordt. Na een voorlopige voorziening, aangevraagd door de blauwe bessentelers, heeft de voorzieningenrechter besloten dat vanaf 5 augustus 2022 de in 2021 verleende ontheffingen alsnog als verleend beschouwd mogen worden tot het eind van het oogstseizoen. In het begin van 2023 heeft de rechtbank de oude ontheffingen tijdelijk verleend voor een aantal telers. Daarna is de ontheffing enkel verleend aan telers die een aanvraag voor een nieuwe ontheffing ingediend hebben. De ontheffing wordt vanaf 2023 dan ook meer op voorhand verleend. De ontheffing kan per teler separaat aangevraagd worden.

Dit rapportagejaar is de ontheffing *2021-25 Spreeuw gewasschade ondersteuning verjaging* niet doorgeschreven, en zijn er 4 ontheffingen *2023-01 Spreeuw aan verjaging ondersteunend afschot* doorgeschreven aan 3 relaties. De ontheffing *2023-3 Spreeuw aan verjaging ondersteunend afschot teler x* is dit jaar niet doorgeschreven. De ontheffing 2021-25 mag uitsluitend gebruikt worden ter voorkoming of bestrijding van schade in de teelt van klein-fruit zoals blauwe bessen, kersen, bramen of frambozen. De ontheffingen 2023-01 en 2023-3 mogen uitsluitend gebruikt worden ter voorkoming of bestrijding van schade in de teelt van blauwe bessen.

In het kader van schadepreventie bij blauwe bessen teelt worden sinds enkele jaren als alternatief voor afschot, groepen Spreeuwen middels lokspreeuwen gevangen in een vangkooi, geringd, en dan 30 kilometer zuidelijker weer losgelaten. Door het trek instinct keren zij niet terug naar de blauwe bessen teelten.

Dit rapportagejaar is de ontheffing *2021-26 Spreeuw Vangen en Verplaatsen* 6 keer doorgeschreven aan 6 relaties, *2023-01 Spreeuw Vangen en Verplaatsen Blauwe Bessen* 5 keer doorgeschreven aan 5 relaties en *2023-4 Spreeuw Vangen en Verplaatsen teler x* 1 keer doorgeschreven aan 1 relatie. De ontheffing 2021-26 mag uitsluitend gebruikt worden voor het vangen en bemachtigen van Spreeuwen met behulp van vangkooien, al dan niet voorzien van lokvogels, ter voorkoming van belangrijke schade bij de teelt van blauwe bessen.

Rapportage Ontheffinggebruik Spreeuw 2023

2023-01 Spreeuw aan verjaging ondersteunend afschot i.v.m. gewasschade

Toestemminghouder	Doorgeschreven ontheffingen	Aantal gedode Spreeuwen
Relatie 1	1	47
Relatie 2	1	33
Relatie 3	2	19
Totaal	4	99

Overzicht	2018	2019	2020	2021*	2022**	2023
Aantal Gedode Dieren	30	7	1	0	3	99

*Ontheffing ingetrokken voor de start van het blauwe bessen seizoen, en de rest van 2021 niet meer verleend

** Na uitspraak van een voorzieningenrechter is de ontheffing verleend vanaf 5-8-2022



2021-26, 2023-02 en 2023-4 Spreeuw Vangen en Verplaatsen

Toestemminghouder	Doorgeschreven ontheffingen	Verplaatst
Relatie 1	2	0
Relatie 2	2	3
Relatie 3	2	2
Relatie 4	2	31
Relatie 5	2	499
Relatie 6	2	164
Totaal	12	699

Overzicht ontheffing 2021-26, 2023-02 en 2023-4 Spreeuw Vangen en Verplaatsen

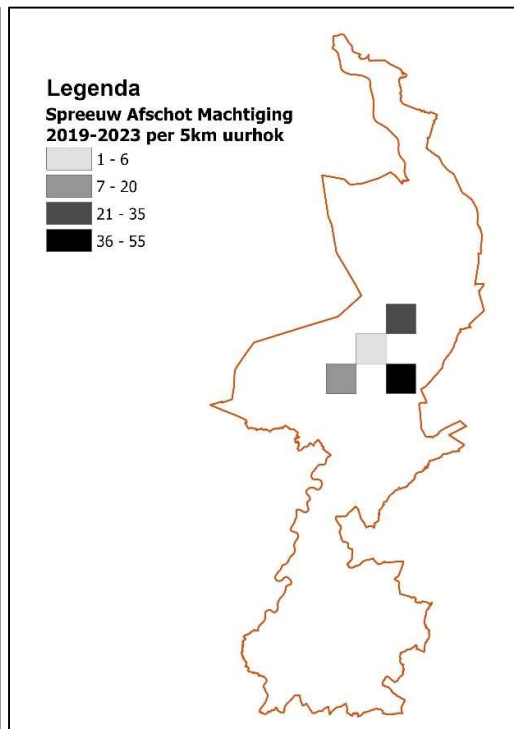
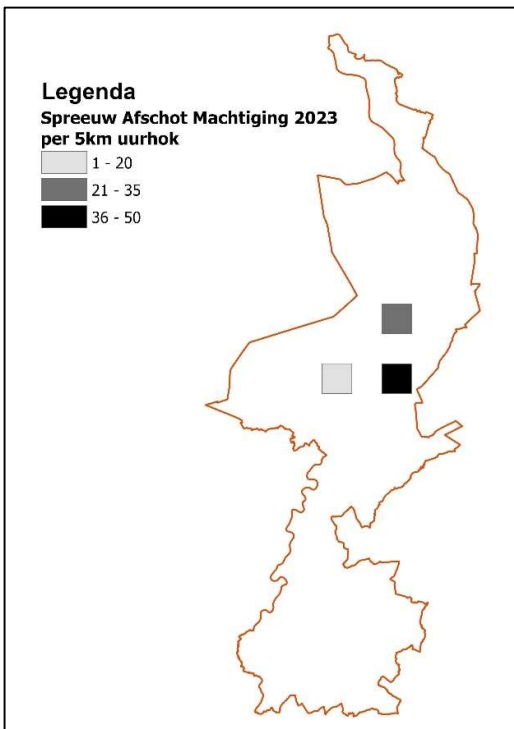
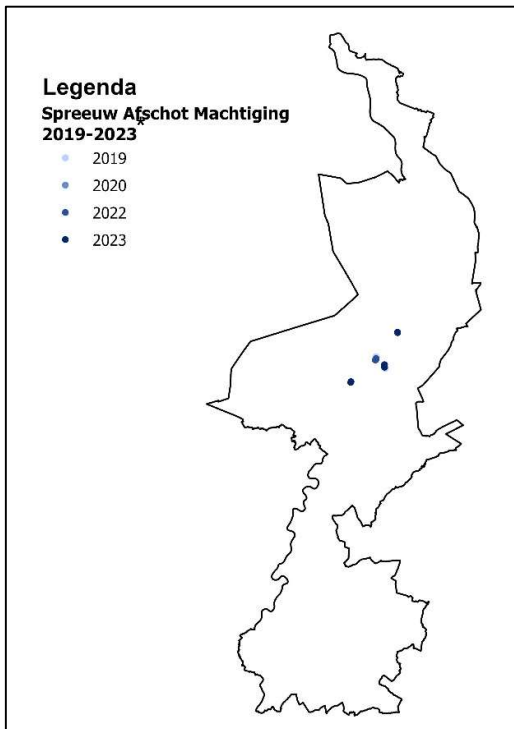
Aantal gevangen/gestorven dieren	2018	2019	2020	2021*	2022**	2023
<i>Machtigingen</i>	8	9	10	7	5	12
<i>Gevangen dieren</i>	693	1.414	801	0	0	699
<i>Gestorven dieren</i>	77	145	65	0	0	17
<i>% Gestorven / Gevangen</i>	11%	10%	8%	0%	0%	2%

*Ontheffing ingetrokken voor de start van het blauwe bessen seizoen

** Na uitspraak van een voorzieningenrechter is de ontheffing verleend vanaf 5-8-2022



○ **Kaarten**



* In verband met het intrekken van de ontheffing voor de start van het blauwe bessen seizoen heeft in 2021 geen afschot plaatsgevonden



8. Houtduif

Aanvullend aan de Landelijke Vrijstelling kan de ontheffing *2021-14 Houtduif aanvullende middelen* aangevraagd worden, wat onder andere de inzet van (elektronisch versterkte) lokgeluiden mogelijk maakt. Dit rapportagejaar is de ontheffing *2021-14 Houtduif aanvullende middelen* niet doorgeschreven.



9. Verwilderde rotsduif

Dit rapportagejaar waren er 408 doorschrijvingen van de ontheffing 2021-39 *Verwilderde rotsduif* aan 35 WBE's en 11 relaties.

o **Aantal Gedode Dieren**

Rapportage Ontheffinggebruik Verwilderde rotsduif 2023

2021-39 Verwilderde rotsduif

Toestemminghouder	Doorgeschreven ontheffingen	Aantal gedode dieren
WBE Annendaal	38	0
WBE Arcen en Velden	8	0
WBE Beekdal	0	0
WBE Beesel-Reuver-Swalmen	0	0
WBE Bergen	55	0
WBE Brunsummerheide en Schinveldse bossen	23	0
WBE De Eendracht	1	0
WBE De Hondskerk	0	0
WBE De Maasvallei	0	0
WBE De Oude Graaf	10	0
WBE De Waterbloem	1	0
WBE Everlose Beek	8	0
WBE Graafschap Kessel	0	0
WBE Grenskant	29	0
WBE Grensland Vaals e.o.	21	0
WBE Grootte Peel	0	0
WBE Heidse Peel	0	0
WBE Helden	0	0
WBE Het Geuldal	27	0
WBE Heuvelland	0	0
WBE Horst	20	0
WBE Hunsel	0	0
WBE Land van Horne	7	1
WBE Maas en Niers	31	0
WBE Maasterras	7	0
WBE Meerlose Baan	0	0
WBE Roerstreek	0	0
WBE Savelsbos	32	68
WBE Sevenum	0	0
WBE St. Hubertus Meijel	0	0
WBE St. Hubertus Venray	11	0
WBE Susteren/Graetheide	17	33
WBE Swentibold	0	0
WBE Venray	0	0
WBE Voerendaal e.o.	51	0
Relatie 1	1	0
Relatie 2	1	0
Relatie 3	1	0



Relatie 4		1	0
Relatie 5		1	0
Relatie 6		1	0
Relatie 7		1	1
Relatie 8		1	0
Relatie 9		1	0
Relatie 10		1	195
Relatie 11		1	7
Totaal	44	408	305

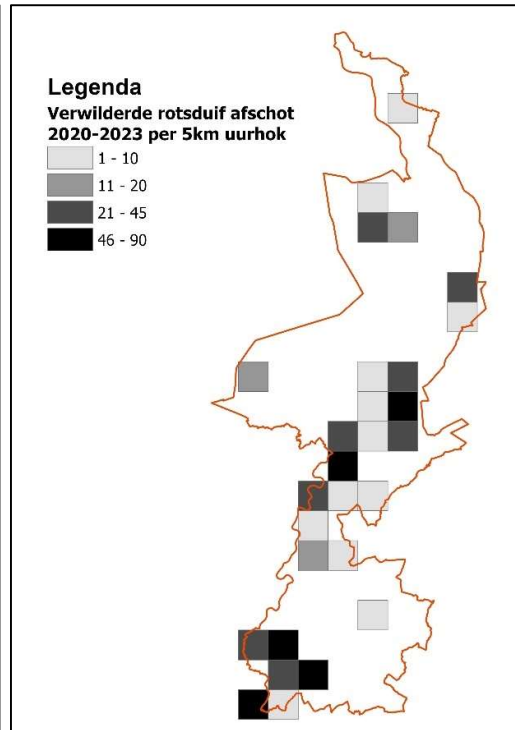
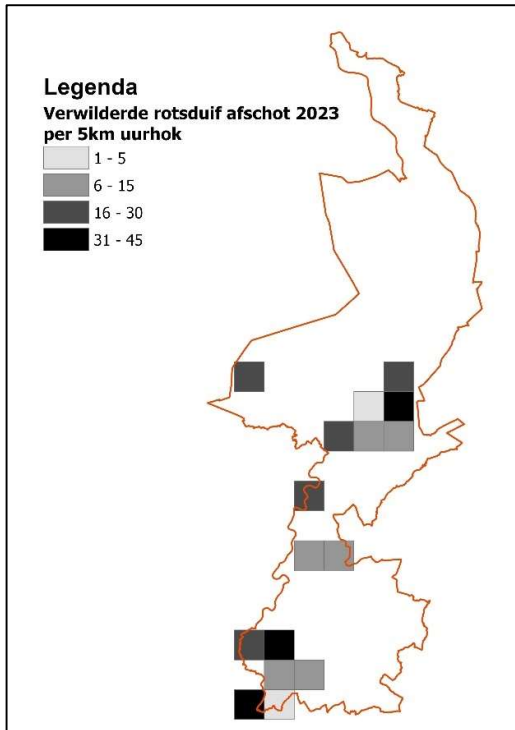
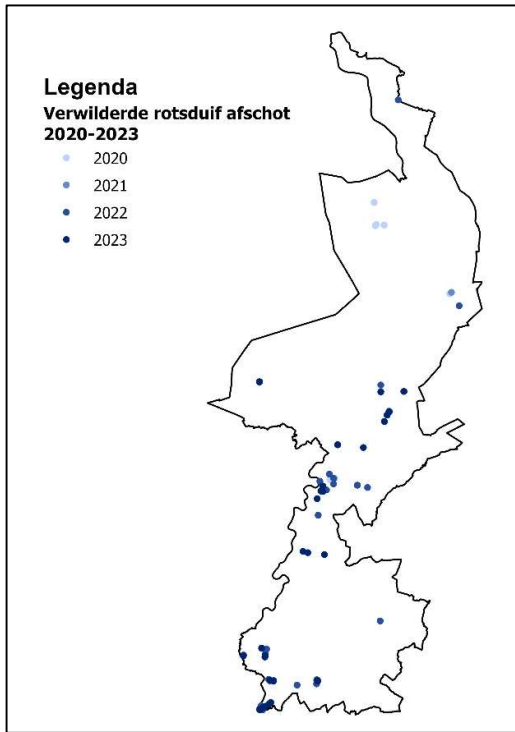
Overzicht Ontheffing Verwilderde rotsduif

	2020	2021*	2022	2023
Aantal Gedode Dieren	137	32	227	305

* Looptijd ontheffing tot en met 31 maart, hierna geen nieuwe ontheffing afgegeven



o **Kaarten**



10. Ree

10.a Ree (Populatiebeheer)

o **Aantal Doorgeschreven Ontheffingen**

De geldigheid van de ontheffing *2021-29 Ree Populatiebeheer* is ieder jaar van 1 april tot en met 31 maart van het volgende kalenderjaar voor de reebokken, en van 1 oktober tot en met 31 maart van het volgende kalenderjaar voor de reegeiten en kalveren, derhalve worden hier de twee betreffende rapportagejaren vermeld. Voor het rapportageseizoen 2023-2024 is ontheffing *2021-29 Ree* 498 keer doorgeschreven binnen 35 WBE's.

o **Aantal Gedode Dieren**

Rapportage Ontheffinggebruik Reewild 2023-2024

2021-29 Ree Populatiebeheer

Toestemminghouder	Doorgeschreven ontheffingen
WBE Annendaal	29
WBE Arcen en Velden	7
WBE Beekdal	12
WBE Beesel-Reuver-Swalmen	12
WBE Bergen	39
WBE Brunsummerheide en Schinveldse.Bossen	22
WBE De Eendracht	1
WBE De Hondskerk	10
WBE De Maasvallei	7
WBE De Oude Graaf	9
WBE De Waterbloem	24
WBE Everlose Beek	2
WBE Graafschap Kessel-Baarlo	6
WBE Grenskant	23
WBE Grensland Vaals	18
WBE Grootte Peel	3
WBE Heidse Peel (Li)	1
WBE Helden	7
WBE Het Geuldal	22
WBE Heuvelland	17
WBE Horst	16
WBE Hunsel	10
WBE Land van Horne	22
WBE Maas en Niers	19
WBE Maasterras	7
WBE Meerlose Baan	10
WBE Roerstreek	31
WBE Savelsbos	19
WBE Sevenum	7
WBE St. Hubertus Meijel	3
WBE St. Hubertus Venray	11
WBE Susteren/Graetheide	10
WBE Swentibold	3
WBE Venray	20
WBE Voerendaal e.o.	39
Totaal	35
	498

Overzicht gegevens Reewildbeheer 2022-2023

Beheereenheid	Toegekend		GEDOOD		% GEDOOD		VALWILD	
	Bok	Geit	Bok	Geit	Bok	Geit	Bok	Geit
Ver. Reewild N-Limburg	228	279	167	173	73%	62%	25	44
Maas & Niers	33	44	27	27	82%	61%	5	8
Venray	50	79	44	70	88%	89%	18	19
Meerlose Baan	46	56	40	47	87%	84%	10	11
Horst en Heidse Peel	50	61	45	48	90%	79%	8	9
Sevenum	25	23	24	22	96%	96%	5	7
Helden, Kessel, Everlose Beek	63	109	55	58	87%	53%	10	19
St. Hubertus Venray	64	74	39	27	61%	36%	5	5
Maasterras	31	33	28	25	90%	76%	5	2
Subtotaal Noord-Limburg	590	758	469	497	79%	66%	91	124
Groote Peel & Hubertus Meijel	22	27	13	8	59%	30%	5	5
Oude Graaf	25	45	19	32	76%	71%	2	7
Grenskant, Hunsel	165	229	48	68	29%	30%	9	8
Beesel-Reuver-Swalmen	57	96	45	49	79%	51%	12	12
Waterbloem	123	182	98	133	80%	73%	12	16
Land van Horne	36	77	31	64	86%	83%	15	20
Roerstreek	149	246	114	164	77%	67%	9	8
Annendaal	93	86	84	79	90%	92%	4	5
Subtotaal Midden-Limburg	670	988	452	597	67%	60%	68	81
Combinatie Sust.	92	107	73	64	79%	60%	16	19
De Maasvallei	17	19	12	9	71%	47%	2	1
Beekdal	26	31	13	14	50%	45%	7	3
Brunssum	134	234	76	51	57%	22%	9	9
Voerendaal	52	84	36	48	69%	57%	4	6
Geuldal	45	70	41	40	91%	57%	8	9
Grenslaan Vaals	54	76	36	43	67%	57%	6	4
Heuvelland	35	40	32	24	91%	60%	0	1
Savelsbos	44	60	26	33	59%	55%	4	10
Subtotaal Zuid-Limburg	499	721	345	326	69%	45%	56	62
Subtotaal Bok/Geit Limburg	1.759	2.467	1266	1420	72%	58%	215	267
Totaal	4.226		2.686		64%		482	



Overzicht gegevens Reewildbeheer 2023-2024

Beheereenheid	Toegekend		GEDOOD		% GEDOOD		VALWILD	
	Bok	Geit	Bok	Geit	Bok	Geit	Bok	Geit
Ver. Reewild N-Limburg	280	351	185	146	66%	42%	26	26
Maas & Niers	54	64	32	25	59%	39%	5	5
Venray	48	81	38	53	79%	65%	9	11
Meerlose Baan	60	89	49	47	82%	53%	6	13
Horst & Heidse Peel	69	88	59	55	86%	63%	10	15
Sevenum	35	26	28	20	80%	77%	6	4
Helden, Kessel, Everlose Beek	115	177	80	77	70%	44%	15	25
St. Hubertus Venray	71	76	41	26	58%	34%	4	6
Maasterras	29	31	25	23	86%	74%	2	5
Subtotaal Noord-Limburg	761	983	537	472	71%	48%	83	110
Groote Peel & Hubertus Meijel	21	26	10	7	48%	27%	1	2
Oude Graaf	47	61	35	46	74%	75%	6	8
Grenskant, Hunsel	206	277	64	89	31%	32%	16	15
Beesel-Reuver-Swalmen	46	80	42	40	91%	50%	9	10
Waterbloem	126	194	97	117	77%	60%	10	12
Land van Horne	64	115	53	83	83%	72%	9	9
Roerstreek	186	300	148	170	80%	57%	7	8
Annendaal	107	90	91	80	85%	89%	10	12
Subtotaal Midden-Limburg	803	1.143	540	632	67%	55%	68	76
Combinatie Susteren	101	109	63	64	62%	59%	13	23
De Maasvallei	16	24	13	7	81%	29%	4	3
Beekdal	30	33	14	17	47%	52%	1	1
Brunssum	85	170	56	64	66%	38%	12	26
Voerendaal	53	77	39	54	74%	70%	5	5
Geuldal	44	66	43	45	98%	68%	8	10
Grenslaan Vaals	57	75	41	43	72%	57%	1	4
Heuvelland	54	63	39	39	72%	62%	1	1
Savelsbos	44	61	30	27	68%	44%	7	6
Subtotaal Zuid-Limburg	484	678	338	360	70%	53%	52	79
Subtotaal Bok/Geit Limburg	2.048	2.804	1.415	1.464	69%	52%	203	265
Totaal		4.852		2.879		59%		468



Overzicht Ree

	2018-2019	2019-2020	2020-2021	2021-2022	2022-2023	2023-2024
Geit Gedood	1.389	1.435	1.354	1.412	1.420	1.464
Bok Gedood	1.214	1.151	1.226	1.338	1.266	1.415
Aantal aanrijdingen	337	392	362	351	374	345
Overige doodsoorzaken	112	99	123	129	127	148
Totaal	3.052	3.077	3.065	3.230	3.187	3.372

Het populatiebeheer is gebaseerd op een draagkrachtberekening van het leefgebied. Hierbij wordt gekeken naar de hoeveelheid voor Reewild geschikte natuurgebieden met jaarrond voldoende dekking en naar het voedselaanbod. Hieruit wordt berekend hoeveel dieren er maximaal zouden kunnen leven (de gewenste voorjaarsstand), waarbij er rekening mee wordt gehouden dat er bijna geen dieren versterven door voedselgebrek, er niet te hoge schades aan de landbouw en bosbouw zijn en er niet buitensporig veel aanrijdingen met Reewild plaatsvinden.

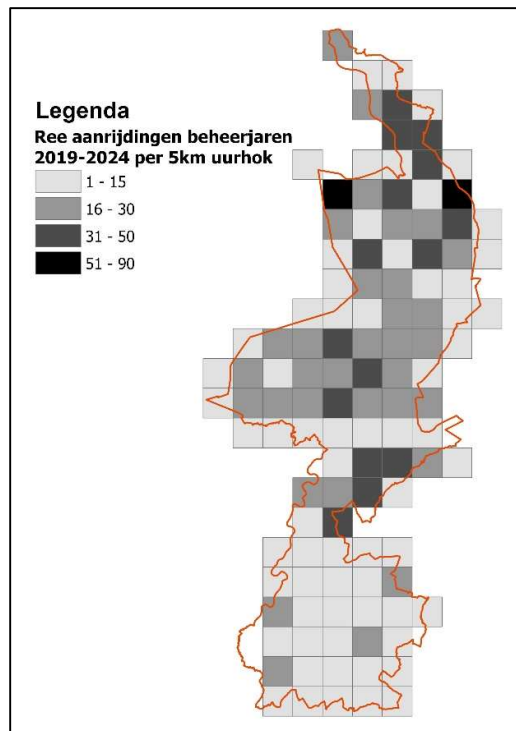
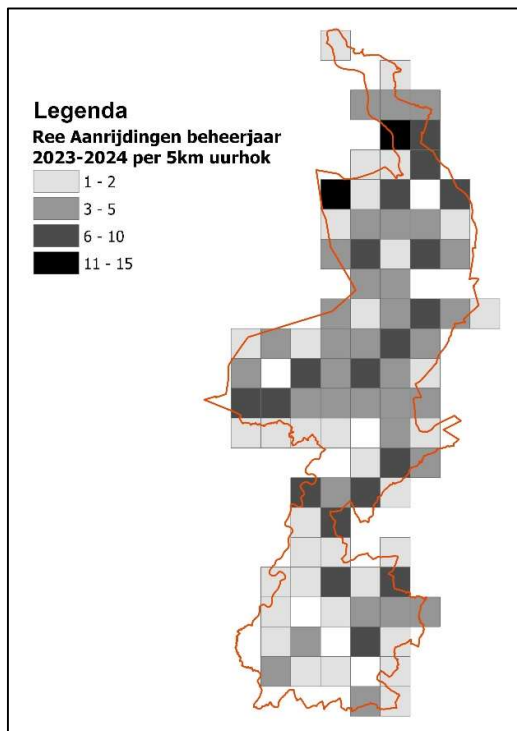
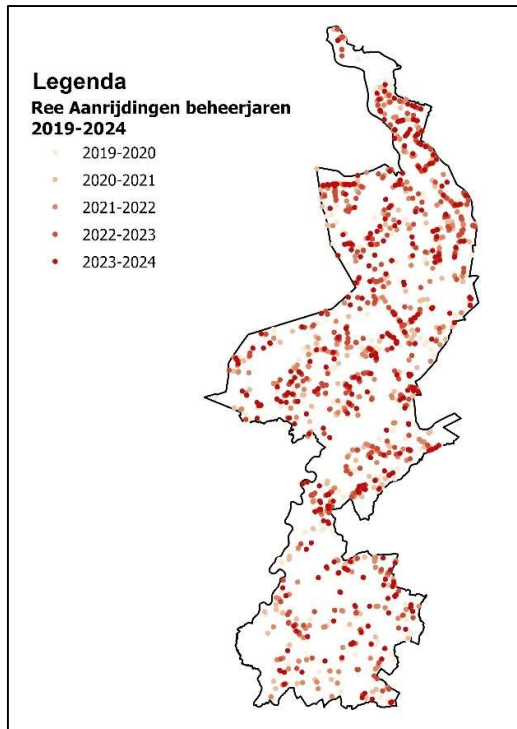
o **Telgegevens**

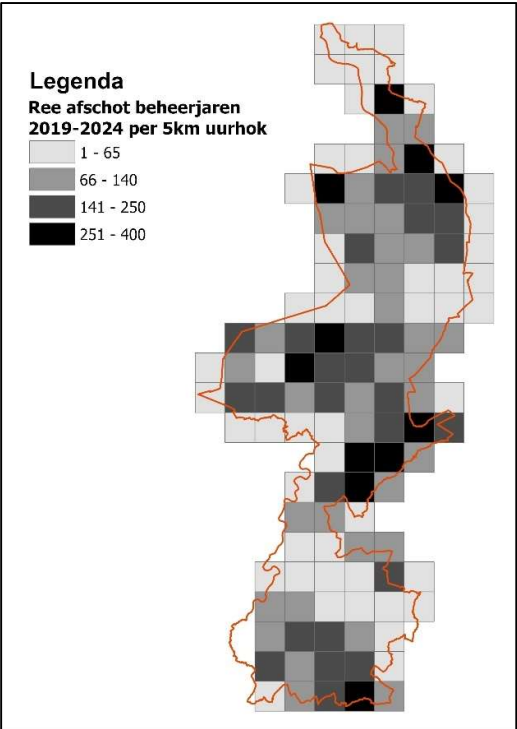
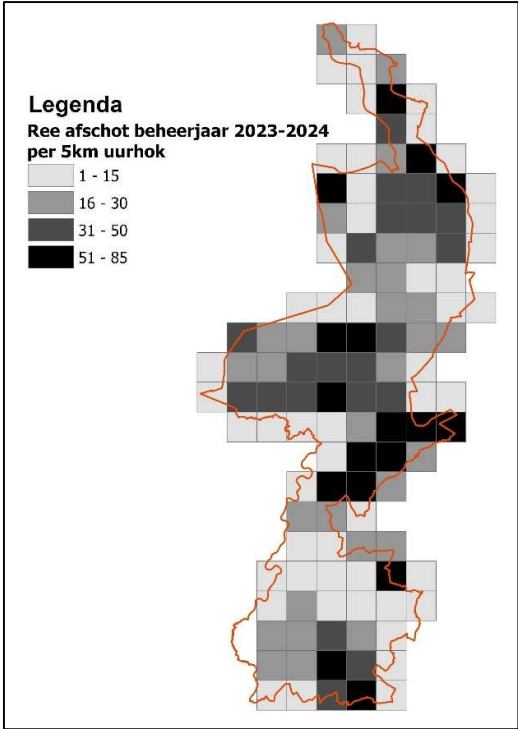
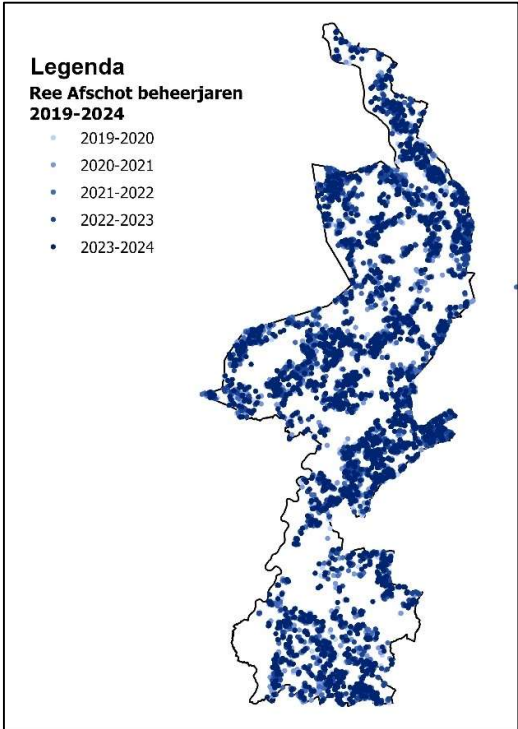
Ieder voorjaar vinden de voorjaarsstand tellingen plaats. Deze tellingen zijn verwerkt in de hoofdstukken E-10 en E-11. Om toevalsfactoren te verminderen wordt voor het bepalen van de zomerstand uitgegaan van het gemiddelde van de afgelopen 3 voorjaarstellingen, waaruit met een formule (aantal getelde volwassen geiten x gemiddeld verwachte aantal jongen per geit per jaar) de verwachte zomerstand berekend wordt.

Het afschot wordt toegekend door de berekende verwachte zomerstand te verminderen met de gewenste voorjaarsstand. In 2011 is een nieuwe draagkrachtberekening voor geheel Limburg uitgevoerd, welke in de daaropvolgende beheerjaren is doorgevoerd.



o **Kaarten**





11. Edelhert

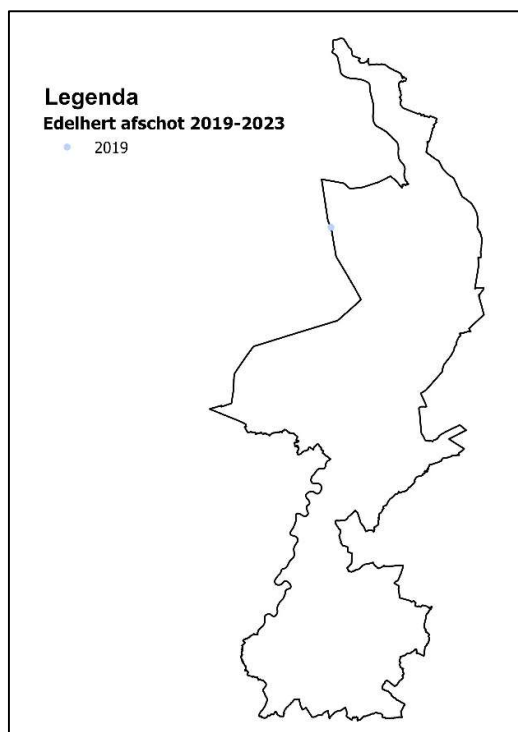
Sinds mei 2023 is de ontheffing *2021-27 Edelhert verkeersveiligheid – onnodig lijden* beschikbaar. Deze ontheffing kan ingezet worden in het belang van de openbare verkeersveiligheid, of om zieke of gebrekkige edelherten te doden die uitzichtloos en ernstig lijden. In 2023 is de ontheffing *2021-27 Edelhert verkeersveiligheid – onnodig lijden* niet doorgeschreven.

Overzicht	2018	2019	2020	2021*	2022**	2023
<i>Aantal Gedode Dieren</i>	0	1	0	0	0	0

* Looptijd ontheffing tot en met 1 augustus, hierna geen nieuwe ontheffing afgegeven

** Geen ontheffing beschikbaar

○ Kaarten



12. Damhert

○ **Aantal Doorgeschreven Ontheffingen**

Dit rapportagejaar is de ontheffing 2022-02 *Verwilderd Damhert* 23 keer doorgeschreven binnen 5 WBE's.

○ **Aantal Gedode Dieren**

Rapportage Ontheffinggebruik Verwilderd Damhert 2023

2022-02 Verwilderd Damhert

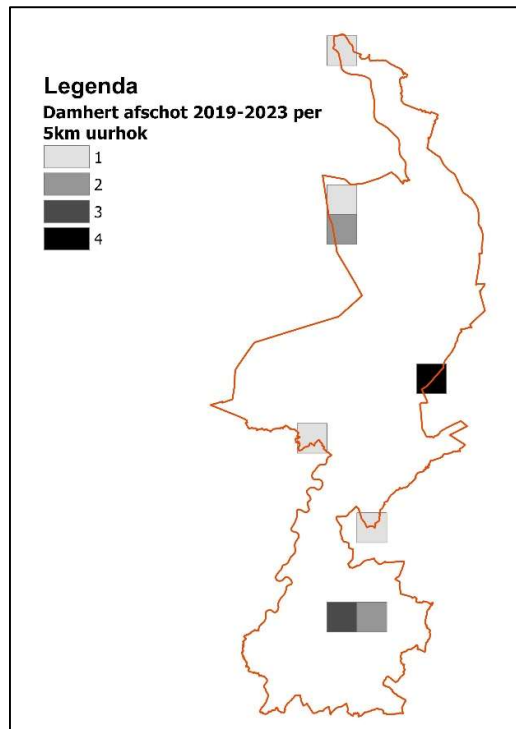
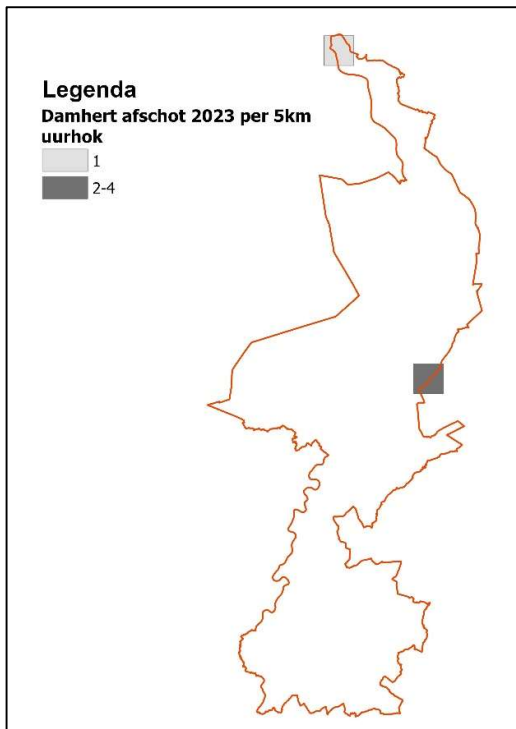
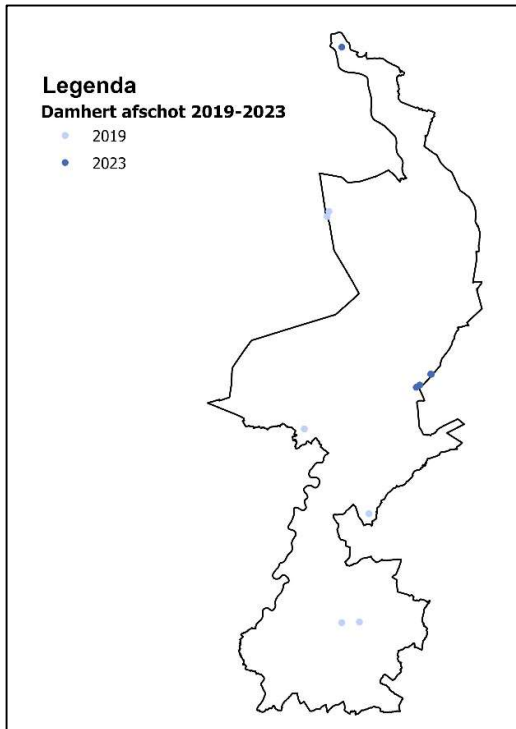
Toestemminghouder	Doorgeschreven ontheffingen	Aantal gedode Damherten
WBE Annendaal	5	0
WBE Beesel Reuver Swalmen	7	4
WBE De Maasvallei	1	0
WBE Maas en Niers	2	1
WBE Susteren/Graetheide	8	0
Totaal	23	5

Overzicht	2018	2019	2020	2021*	2022	2023
<i>Aantal Gedode Dieren</i>	2	10	0	0	0	5

* Looptijd ontheffing tot en met 1 augustus, hierna geen nieuwe ontheffing afgegeven



○ **Kaarten**



13. Wild Zwijn

In Limburg zijn twee verschillende situaties voor wat betreft het beheer van Wilde Zwijnen aan de orde: beheer in leefgebieden en beheer daarbuiten. Er is een 1.900 hectare groot leefgebied in de Meinweg waar, een door middel van populatiebeheer op grond van een door Gedeputeerde Staten goedgekeurd Regulatieplan, een Voorjaarsstand van 60 dieren wordt nagestreefd.

In 2012 is tevens het gebied Meerlebroek (200 hectare) ingericht en opgeleverd als leefgebied. Dit gebied is via Duitsland verbonden met de Meinweg. Hier vindt nog geen populatiebeheer plaats. De rest van Limburg is geen leefgebied, alle dieren die gesignaleerd worden kunnen overdag worden geschoten, al dan niet aanvullend met Kunstlicht / Restlicht / Nachtzicht / Warmtebeeld ('s nachts).

Na ieder afschot dient steekproefsgewijs bloedafname plaats te vinden, en soms ook weefsel voor laboratoriumonderzoek in het kader van de Landelijke Monitoring Besmettelijke Veeziekten. Geschoten en dood gevonden Wilde Zwijnen dienen daarom ter keuring te worden getoond aan een Gekwalificeerd Persoon Wild zwijn binnen de provincie Limburg. Binnen 8 uur dient hij in kennis te worden gesteld en binnen 24 uur vindt dan de keuring plaats.

Meerdere WBE's hebben op voorhand alle benodigde ontheffingen doorgeschreven gekregen, hoewel nog niet in alle WBE's de Wilde Zwijnen zijn waargenomen. Hierdoor is onmiddellijk optreden mogelijk, zodra er een dier gesignaleerd wordt.

13.a Wild Zwijn beheer buiten Leefgebieden

Dit rapportagejaar zijn er 643 actieve doorschrijvingen van de ontheffing *2021-30 Wild Zwijn beheer buiten Leefgebieden* binnen 35 WBE's.

Bij de ontheffing *2021-30 Wild Zwijn beheer buiten Leefgebieden* geldt dat het gebruik van lokvoer zich dient te beperken tot maximaal 0,5 kg per afschotplek per dag met een maximum van 175 kg per 100 hectare per jaar. De ontheffing is aangevangen op 1-1-2021 en eindigt op 31-12-2026. Sinds juli 2019 hoeft het lokvoer niet meer geheel ondergewerkt te worden. Hierdoor is het mogelijk om met voederautomaten te werken. Als uitzondering op het verbod op het gebruik van lokvoer met materiaal van dierlijke oorsprong mag er wel gebruik gemaakt worden van commercieel in de handel verkrijgbare varkensvoederbrokken. De ontheffing mag ook overdag op zon- en feestdagen gebruikt worden en de kalibers en type wapens die gebruikt mogen worden zijn uitgebreid, dit in verband met de door de Minister en de Provincie gevraagde reductie van de stand ter preventie van Afrikaanse Varkenspest.

Er is voor het gebruik van de Kunstlichtontheffing door de gebruikers geen aparte rapportage verplicht naast de Rapportage aan de Provinciale Coördinator.



○ **Aantal Doorgeschreven Ontheffingen**

Rapportage Ontheffinggebruik Wild Zwijn Buiten Leefgebieden 2023

2021-30 Wild Zwijn beheer buiten Leefgebieden

Toestemminghouder	Actieve doorschrijvingen
WBE Annendaal	38
WBE Arcen en Velden	8
WBE Beekdal	27
WBE Beesel-Reuver-Swalmen	14
WBE Bergen	55
WBE Brunssummerheide & Schinveldse Bossen	24
WBE De Eendracht	1
WBE De Hondskerk	12
WBE De Maasvallei	17
WBE De Oude Graaf	9
WBE De Waterbloem	29
WBE Everlose Beek	9
WBE Graafschap Kessel	6
WBE Grenskant	29
WBE Grensland Vaals e.o.	21
WBE Grootte Peel	5
WBE Heidse Peel	4
WBE Helden	7
WBE Het Geuldal	27
WBE Heuvelland	17
WBE Horst	19
WBE Hunsel	15
WBE Land van Horne	26
WBE Maas en Niers	31
WBE Maasterras	7
WBE Meerlose Baan	2
WBE Roerstreek	30
WBE Savelsbos	28
WBE Sevenum	3
WBE St. Hubertus Meijel	5
WBE St. Hubertus Venray	14
WBE Susteren/Graetheide	17
WBE Swentibold	3
WBE Venray	32
WBE Voerendaal e.o.	52
Totaal	35
	643



○ **Aantal Gedode Dieren / Aantal Aanrijdingen / Overige Doodsoorzaken**

WBE 2023 Gedood	Aantal	WBE 2023 Verkeer	Aantal
WBE Annendaal	115	WBE Annendaal	4
WBE Beekdal	44	WBE Beekdal	5
WBE Beesel Reuver Swalmen	88	WBE Bruns.Heide Sch.Bossen	1
WBE Bruns.Heide Sch.Bossen	36	WBE De Hondskerk	1
WBE De Eendracht	32	WBE De Waterbloem	3
WBE De Hondskerk	19	WBE Grenskant	2
WBE De Maasvallei	55	WBE Grensland Vaals	1
WBE De Oude Graaf	28	WBE Het Geuldal	3
WBE De Waterbloem	70	WBE Hunsel	3
WBE Graafschap Kessel	3	WBE Land van Horne	22
WBE Grenskant	111	WBE Maas en Niers	2
WBE Grensland Vaals	88	WBE Maasterras	1
WBE Groote Peel	25	WBE Roerstreek	4
WBE Helden	1	WBE Savelsbos	4
WBE Het Geuldal	101	WBE Susteren/Graetheide	7
WBE Heuvelland	56	WBE Venray	1
WBE Hunsel	9	WBE Voerendaal e.o.	4
WBE Land van Horne	57	Totaal Aanrijdingen	68
WBE Maas en Niers	31		
WBE Maasterras	61	WBE 2023 Overige oorzaken	Aantal
WBE Roerstreek	100	WBE Annendaal	2
WBE Savelsbos	48	WBE Beekdal	2
WBE St. Hubertus Meijel	7	WBE Beesel-Reuver-Swalmen	3
WBE Susteren Graetheide	58	WBE De Oude Graaf	1
WBE Venray	12	WBE De Maasvallei	1
WBE Voerendaal	36	WBE De Waterbloem	3
		WBE Grenskant	2
		WBE Roerstreek	13
		WBE Savelsbos	1
		WBE Venray	1
Totaal Gedood	1.291	Totaal Overige Oorzaken	29

Overzicht	2018	2019	2020	2021	2022	2023
<i>Aantal Gedode Dieren</i>	1.095	1.142	978	1.164	1.108	1.291
<i>Aantal aanrijdingen</i>	71	68	53	56	30	68
<i>Dood gevonden / Overige oorzaken</i>	8	16	16	9	14	29
Totaal	1.174	1.226	1.047	1.229	1.152	1.388

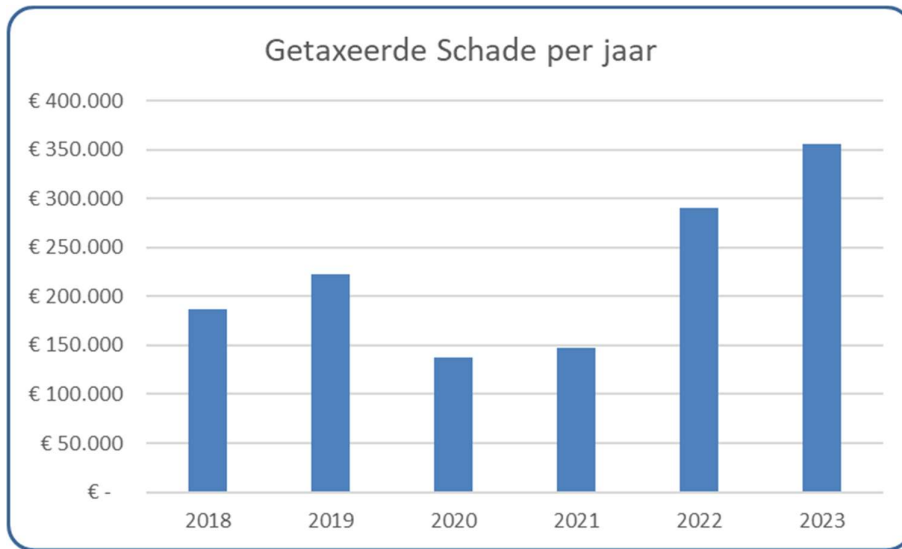


○ **Getaxeerde gewasschade**

Diersoort						
Wild Zwijn						
Schadebedrag	2018	2019	2020	2021	2022	2023
Aardappel	€	18.882 €	1.665 €	171 €	23.684 €	55.537
Appel	€	14.643				
Asperge	€	- €	521 €	1.958 €	5.404	
Blauwe bes						
Bonen	€	-				
GPS silage		€	2.141			
Grasland	€	91.679 €	103.058 €	58.282 €	72.210 €	58.875 €
Groenbemester						
Korrelmais	€	5.111 €	8.817 €	36.366 €	7.392 €	46.337 €
Luzerne					€	45
Overige akkerbouwgewassen	€	-				
Overige peulvru	€	450				
Pompoen	€	210 €	-			
Prei				€	22.869	
Snijmais	€	50.201 €	71.130 €	27.413 €	53.315 €	78.273 €
Spruitkool	€	14.572				
Suikerbiet	€	16.226 €	4.726 €	4.512 €	1.713 €	11.498 €
Suikermals	€	1.715		€	2.272 €	1.982
Triticale			€	142		€
Ui	€	315		€	7.471 €	6.566 €
Voederbiet					€	3.489
Wintergraan	€	6.095 €	1.597 €	6.199 €	149 €	35.508 €
Zomergraan				€	527	
Eindtotaal	€	186.330 €	223.097 €	137.241 €	147.177 €	290.995 €
						355.571

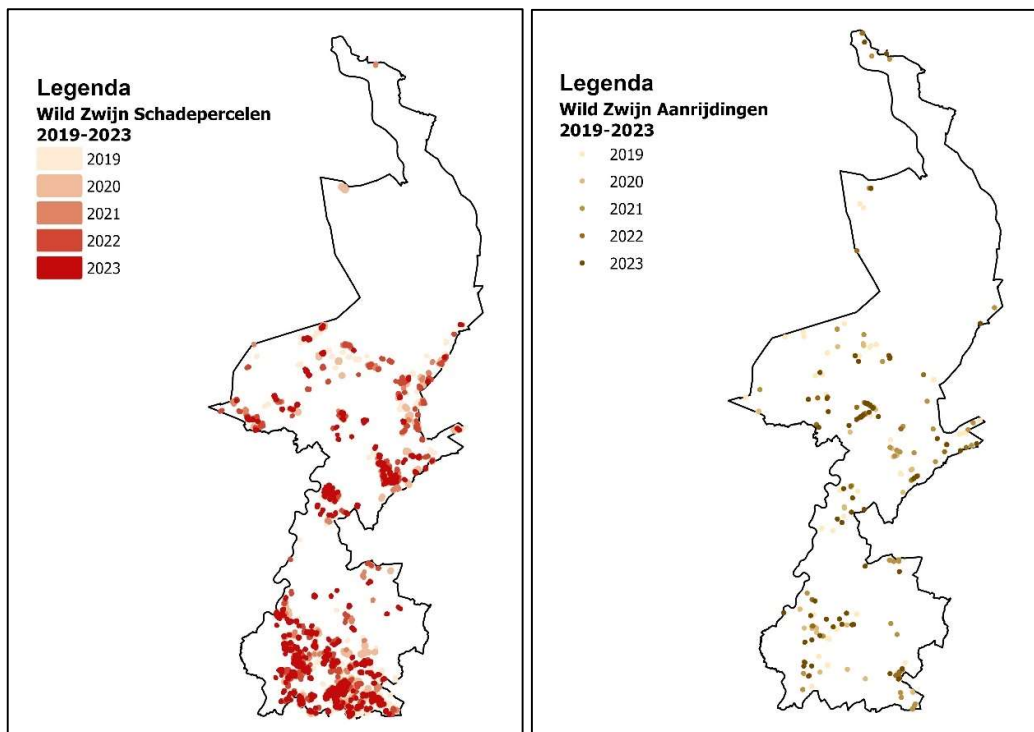
Getaxeerde gewasschade Wild Zwijn in Limburg 2018-2023 (Bron: BIJ12 / Faunazaken)

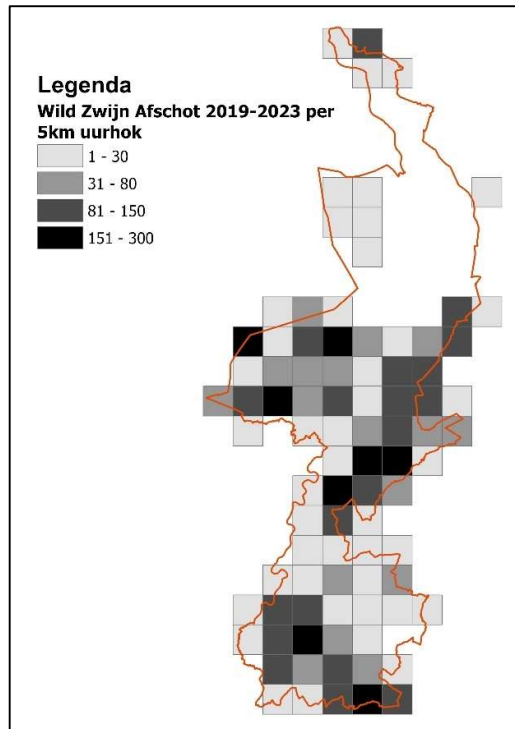
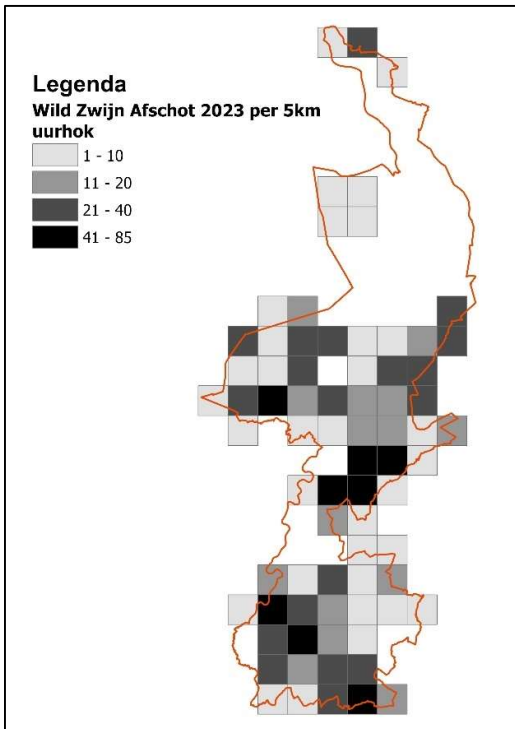
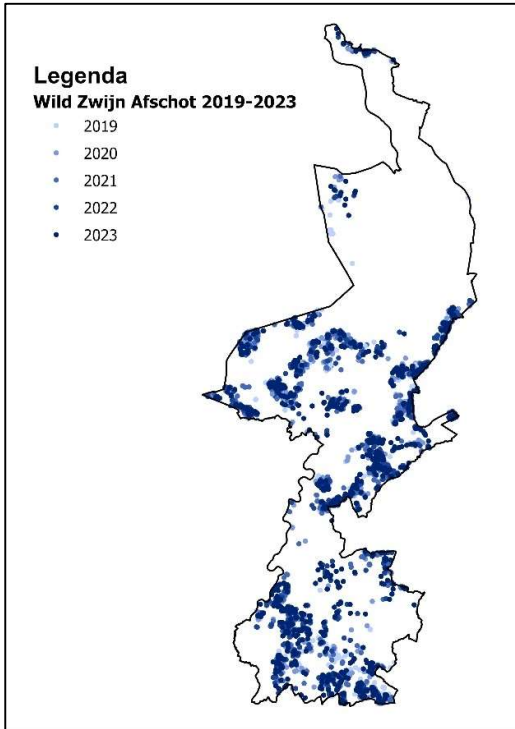




Getaxeerde gewasschade Wild Zwijn in Limburg 2018-2023 (Bron: BIJ12 / Faunazaken)

o **Kaarten**





13.b Wild Zwijn: 6:6 Bewegingsjacht Buiten Leefgebieden

Sinds najaar 2018 is door ministerieel besluit het toegestaan aan eenieder die beschikt over een wettelijke titel tot het doden van Wilde Zwijnen om daarbij als uitbreiding ook het middel Bepaalde Drukjacht - 6:6 Bewegingsjacht in te zetten. Hierbij mogen er maximaal 6 schutters in het veld zijn en maximaal 6 drukkers mogen de dieren voorzichtig in beweging brengen met honden aan de lijn. Dit middel is in dit rapportagejaar door 1 WBE ingezet.

Rapportage Ontheffinggebruik Wild Zwijn 6:6 Bewegingsjacht 2023

Toestemminghouder	Gedood
WBE De Maasvallei	5
Totaal	5

13.c Wild Zwijn: vangkooi buiten leefgebied

Er is in dit rapportagejaar geen ontheffing *2021-32 Wild zwijn vangkooi buiten aangewezen Leefgebieden* doorgeschreven.

13.d Wild Zwijn Populatiebeheer Leefgebieden

o **Aantal Doorgeschreven Ontheffingen**

Dit rapportagejaar zijn 10 actieve doorschrijvingen geldig van ontheffing *2021-31 Wild zwijn Populatiebeheer Leefgebieden* binnen 1 WBE.

WBE Roerstreek, waarbinnen het grootste deel van het (Nederlandse) leefgebied is gelegen heeft gebruik gemaakt van de provinciale ontheffing nummer *2021-31 Wild zwijn Populatiebeheer Leefgebieden* in beheerseizoenen 2022-2023. Bij de ontheffing 2021-31 geldt dat het gebruik van lokvoer zich dient te beperken tot maximaal 0,5 kg per afschotplek per dag met een maximum van 175 kg per 100 hectare per jaar.

Algemeen: Wanneer er Wilde Zwijnen gedood worden op gronden grenzend aan leefgebied de Meinweg, waarschijnlijk afkomstig daarvan, dienen deze aantallen te worden verdisconteerd in het nog te realiseren afschot conform het regulatieplan. Dit geldt ook voor verkeersslachtoffers in de nabijheid van het leefgebied. Sinds juli 2019 hoeft het lokvoer niet meer geheel ondergewerkt te worden. Hierdoor is het mogelijk om met voederautomaten te werken. Als uitzondering op het verbod op het gebruik van lokvoer met materiaal van dierlijke oorsprong mag er wel gebruik gemaakt worden van commercieel in de handel verkrijgbare varkensvoederbrokken. De ontheffing mag net als de ontheffing 'Wild Zwijn beheer buiten Leefgebieden' ook overdag op zon- en feestdagen gebruikt worden en de kalibers en type wapens die gebruikt mogen worden zijn uitgebreid, dit in verband met de gevraagde reductie van de stand ter preventie van Afrikaanse Varkenspest.

Toestemminghouder	Actieve doorschrijvingen
WBE Roerstreek	10
Totaal	10



o **Aantal Gedode Dieren / Aantal Aanrijdingen**

Regulatie Leefgebied Zwartwild 2023-2024 WBE Roerstreek
2021-31 Wild zwijn populatiebeheer leefgebieden

Gedood				Valwild			
Klasse	Keiler	Zeug	Aantal	Klasse	Keiler	Zeug	Aantal
Adult	4 (3)	24 (7)	28 (10)	Adult	0 (0)	0 (1)	0 (1)
Overloper	15 (8)	22 (5)	37 (13)	Overloper	0 (0)	0 (0)	0 (0)
Big	75 (28)	79 (20)	154 (48)	Big	5 (0)	6 (3)	11 (3)
Totaal	94 (39)	125 (32)	219 (71)	Totaal	5 (0)	6 (3)	11 (4)

(x) waarvan x in direct aangrenzend schadegebied

Regulatie Leefgebied Zwartwild 2022-2023 WBE Roerstreek
2021-31 Wild zwijn populatiebeheer leefgebieden

Gedood				Valwild			
Klasse	Keiler	Zeug	Aantal	Klasse	Keiler	Zeug	Aantal
Adult	7 (0)	39 (7)	46 (7)	Adult	0 (0)	2 (0)	2 (0)
Overloper	44 (5)	43 (5)	87 (10)	Overloper	0 (0)	0 (0)	0 (0)
Big	57 (20)	57 (20)	114 (40)	Big	2 (0)	5 (4)	7 (4)
Totaal	108 (25)	139 (32)	247 (57)	Totaal	2 (0)	7 (4)	9 (4)

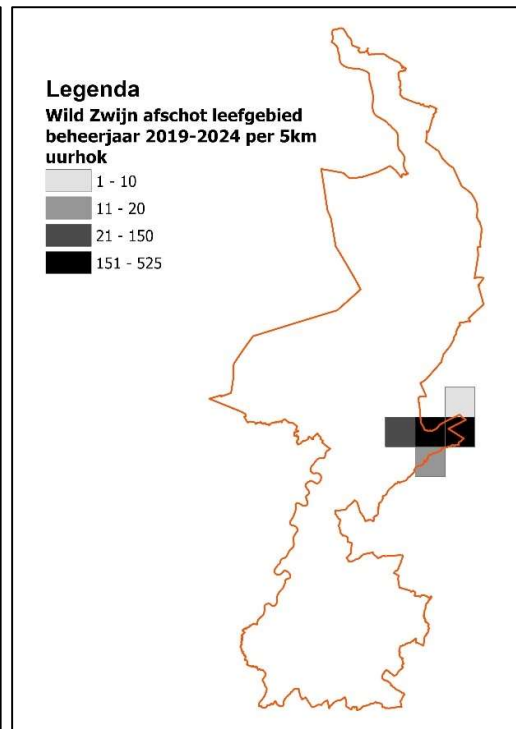
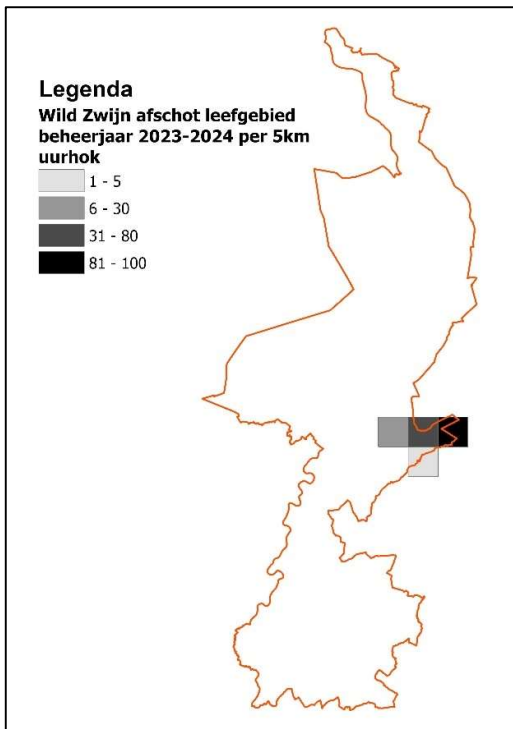
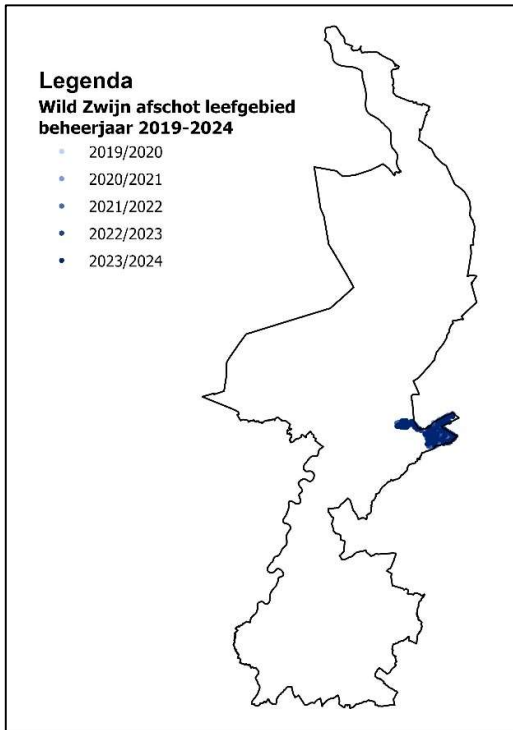
(x) waarvan x in direct aangrenzend schadegebied

Overzicht

Aantal Wilde Zwijnen	2017-2018	2018-2019	2019-2020	2020-2021	2021-2022	2022-2023	2023-2024
Gedode Dieren Leefgebied	126	158	172	285	355	247	219
Valwild (incl. Aanrijding)	5	5	8	4	6	9	11



○ **Kaarten**



14. Haas

Er zijn in dit rapportagejaar 132 ontheffingen *2022-04 Haas gewasbescherming beperkte mogelijkheden* aan 13 WBE's doorgeschreven in verband met gewasschade. Deze ontheffing is enkel geldig zolang de jacht op de Haas in Limburg gesloten is en heeft een quotum van 450 dieren. De 19 dieren die in 2023 rond de kerstperiode en jaarwisseling te veel zijn gedood zijn in mindering van het quotum van 2024 gebracht.

Rapportage Ontheffinggebruik Haas 2023

2022-04 Haas gewasbescherming beperkte mogelijkheden

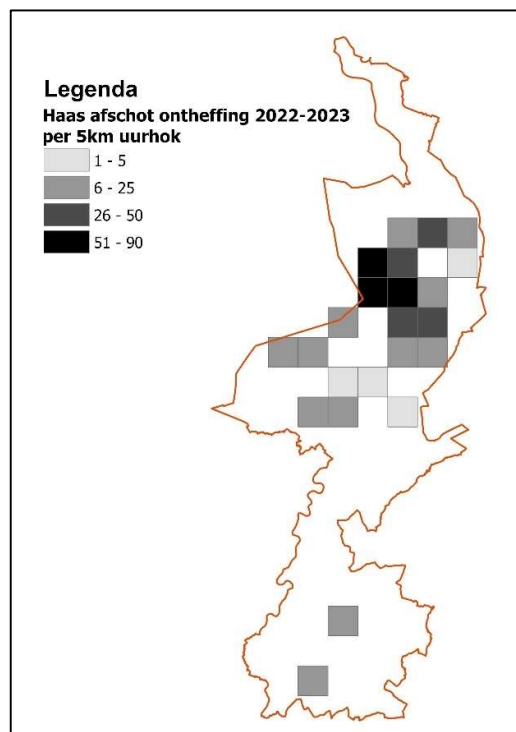
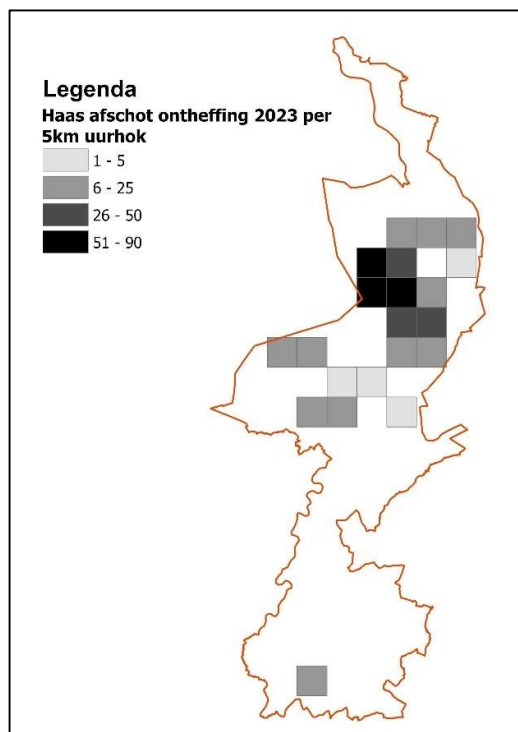
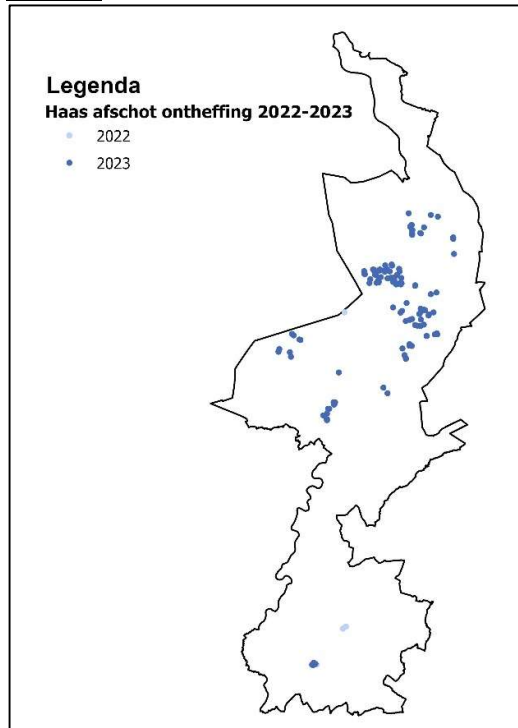
Toestemminghouder	Doorgeschreven ontheffingen	Aantal gedode hazen
WBE Bergen	1	0
WBE De Oude Graaf	2	14
WBE De Waterbloem	3	2
WBE Everlose Beek	26	67
WBE Graafschap Kessel	15	27
WBE Groote Peel	3	20
WBE Het Geuldal	12	10
WBE Horst	11	25
WBE Land van Horne	11	33
WBE Meerlose Baan	9	27
WBE Sevenum	28	242
WBE St. Hubertus	5	2
WBE Voerendaal e.o.	6	0
Totaal	13	469

Overzicht ontheffing Haas

Overzicht	2018	2019	2020	2021	2022	2023
<i>Aantal gedode Dieren</i>	0	0	0	0	14	469



Kaarten



15. Konijn

15.a Konijn Gewasschade

○ **Aantal Doorgeschreven Ontheffingen**

Dit rapportagejaar is ontheffing 2021-34 Konijn gewasschade op voorhand doorgeschreven naar 5 WBE's, maar verder niet doorgeschreven binnen de 5 WBE's. Deze ontheffing wordt op voorhand doorgeschreven naar de WBE's, maar mag alleen bij zware sneeuwbedekking worden ingezet, een situatie die zich in 2023 niet heeft voorgedaan.

○ **Aantal Gedode Dieren**

Rapportage Ontheffinggebruik Konijn Gewasschade 2023 2021-34 Konijn gewasschade

Toestemminghouder	Doorgeschreven ontheffingen	Aantal gedode Konijnen
WBE Everlose Beek	0	0
WBE Horst	0	0
WBE Land van Horne	0	0
WBE Meerlose Baan	0	0
WBE Sevenum	0	0
Totaal	5	0

Overzicht Ontheffing Konijn

Overzicht	2018	2019	2020	2021*	2022*	2023
<i>Aantal gedode Dieren</i>	0	0	2	0	0	0

* Looptijd ontheffing tot en met 1 augustus 2021, hierna tot en met juli 2022 geen nieuwe ontheffing afgegeven

Kaarten



15.b Konijn: Begraafplaatsen

Dit rapportagejaar is de ontheffing *Konijn Begraafplaatsen* niet op voorhand door de provincie verleend. De provincie heeft besloten dat deze ontheffing niet meer op voorhand verleend wordt, maar dat deze bij een schadegeval separaat aangevraagd kan worden.

Wanneer begraafplaatsen deel uitmaken van een bejaagbaar veld, kan de schade na verleende ontheffing op grond van enerzijds de landelijke vrijstelling indien er ergens in het werkgebied van de WBE-schade optreedt of dreigt jaarrond of anderzijds de bejaagbaarheid tijdens het jachtseizoen regulier bestreden worden met alle toegestane wettelijke middelen. Indien dit niet toereikend is, kan aanvullend deze ontheffing aangevraagd worden, waarin de volgende wettelijke toegestane middelen ingezet kunnen worden: Kunstlicht, Luchtdrukwapen, Nachtzichtapparatuur, Fret, Jachtvogel, Geweer, Buidel.

In het geval dat de betreffende begraafplaatsen zich niet bevinden in een bejaagbaar veld, kan deze ontheffing om het gebruik van het geweer (al dan niet met kunstlicht) mogelijk te maken, gecombineerd worden met de Ontheffing "40 hectare" en/of de Ontheffing "Bebouwde Kom".

Overzicht Ontheffing Konijn

Overzicht	2018	2019	2020	2021*	2022	2023
<i>Aantal gedode Dieren</i>	0	0	0	0	0	0

* Looptijd ontheffing tot en met 1 augustus 2021, hierna geen nieuwe ontheffing afgegeven

15.c Konijn: Overkoepelende Graafactiviteiten

Sinds 22 juni 2023 is de ontheffing 2023-03 Konijn graafschade beschikbaar in Limburg. Deze ontheffing kan worden ingezet in het kader van openbare veiligheid en het algemeen belang ter voorkoming en bestrijding van schade of overlast aan sportvelden, recreatie-, evenementen- en industrieterreinen, paardensportterreinen, golfbaancomplexen, dijklichamen, infrastructurele werken en bouwwerken. Op 29 november 2023 heeft de voorzieningenrechter bepaald dat deze machtiging enkel inzetbaar is in het kader van de openbare veiligheid en het algemeen belang en ter voorkoming en bestrijding van schade of overlast aan dijklichamen en andere infrastructurele werken en bij de aanwezigheid van leidingen. Deze ontheffing is in 2023 niet doorgeschreven.

Overzicht Ontheffing Konijn graafactiviteiten

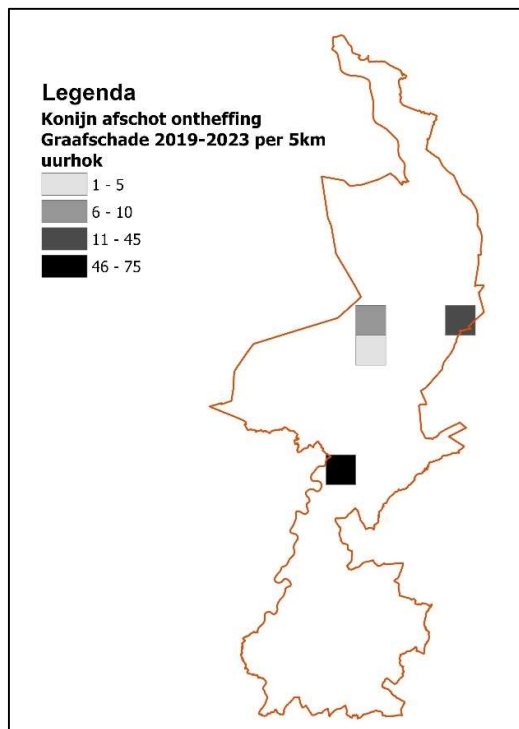
Overzicht	2019	2020	2021*	2022*	2023**
<i>Aantal gedode Dieren</i>	18	115	0	0	0

* Looptijd ontheffing tot en met 1 augustus 2021, hierna tot juni 2023 geen nieuwe ontheffing afgegeven

** Ontheffing beschikbaar vanaf 22 juni



Kaarten



16. Bever

o **Aantal Doorgeschreven Ontheffingen**

Dit rapportagejaar waren er 43 doorschrijvingen actief van de ontheffing 2021-35 binnen 22 relaties. Deze ontheffing kan geheel of gedeeltelijk worden doorgeschreven.

Voor ingrepen waarbij Vangen & Verplaatsen en/of Doden aan de orde is, moet per geval vooraf een Plan van Aanpak bij de FBE Limburg worden ingediend ter toetsing of aan de escalatieladder zoals in het Faunabeheerplan Bever is vermeld is voldaan.

Pas hierna mag de maatregel worden uitgevoerd; voor overige minder ingrijpende maatregelen is de ontheffing op voorhand verleend, en dient er conform de escalatieladder voldaan te zijn aan het eerst hebben uitgevoerd van minder ingrijpende maatregelen, dan wel het bij herhaling noodzakelijk zijn geweest van dezelfde maatregel binnen 2 weken.

o **Aantal Machtigingen / Aantal Maatregelen**

2021-35 Bever	Machtiging	Gevangen en losgelaten binnen territorium	Gevangen en losgelaten buiten territorium	Gedode dieren
Relatie 1 – Ontheffing Bever geheel	4	0	0	133
Relatie 2 – Verlagen / Verwijderen Dammen	5	0	0	0
Relatie 3 – Vangen en Verplaatsen	1	0	0	0
Relatie 4 – Doden	2	0	0	5
Relatie 5 – Vangen en Verplaatsen	3	14	0	0
Relatie 6 – Verstoren leefomgeving	2	0	0	0
Relatie 7 – Verstoren leefomgeving	1	0	0	0
Relatie 8 – Vangen en Verplaatsen	2	4	0	0
Relatie 9 – Doden	4	0	0	2
Relatie 10 – Doden	2	0	0	2
Relatie 11 – Verstoren leefomgeving	2	0	0	0
Relatie 12 – Verstoren leefomgeving	1	0	0	0
Relatie 13 – Vangen en Verplaatsen	2	0	0	0
Relatie 14 – Vangen en Verplaatsen	1	0	0	0
Relatie 15 – Verstoren Leefomgeving	1	0	0	0
Relatie 16 - Doden	2	0	0	2
Relatie 17 – Verstoren leefomgeving	1	0	0	0
Relatie 18 – Verstoren leefomgeving	1	0	0	0
Relatie 19 – Verstoren leefomgeving	1	0	0	0
Relatie 20 – Verlagen / Verwijderen Dammen	1	0	0	0
Relatie 21 – Verstoren leefomgeving	3	0	0	0
Relatie 22 – Verstoren leefomgeving	1	0	0	0
Totaal	43	18	0	144



Overzicht Ontheffing Bever

Aantal Machtigingen	2018	2019	2020	2021	2022	2023
Verlagen / Verplaatsen / Verwijderen Dammen	3	4	3	9	8	6
Verstoren Leefomgeving – Burcht - Oeverhol	7	6	5	16	3	14
Vangen & Verplaatsen	-	3	2	3	8	11
Doden	3	4	3	3	3	8
Gehele ontheffing				5	6	4

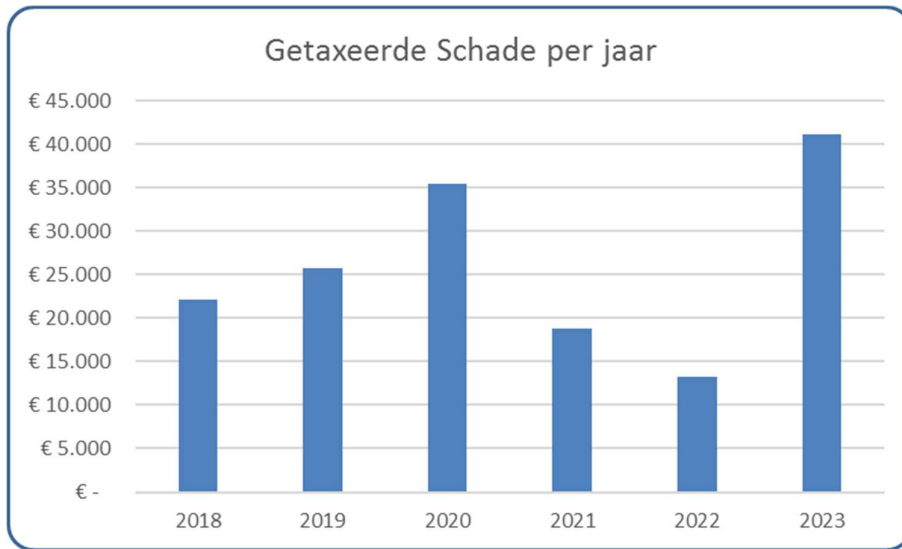
Overzicht	2018	2019	2020	2021	2022	2023
Aantal gedode dieren	19	19	29	81	107	144

o Getaxeerde gewasschade

Diersoort						
Bever						
Schadebedrag	2018	2019	2020	2021	2022	2023
Aardappel	€	2.379 €	639		€	16.472
Appel	€	16.616 €	4.385		€	226
Boomkwekerij			€	1.200		
Bos en bosaanplant						
Fruittbomen		€	30.457 €	11.914 €	4.563 €	9.206
Grasland	€	74 €	195 €	325	€	104
Korrelmais	€	408 €	2.683 €	534 €	691 €	1.608 €
Morel	€	1.541				
Ondermijnen / ondergraven	€	60				
Overige akkerbouwgewassen	€	375				
Peen fijne peen	€	263 €	3.025 €	127		
Peer	€	882		€	176	
Pruim	€	1.452				
Snijmais	€	1.144 €	4.670 €	1.268 €	2.266 €	2.257 €
Suikerbiet	€	1.214 €	6.635 €	2.136 €	2.367 €	4.438 €
Ui	€	70				
Wintergraan		€	31	€	218 €	1.949
Eindtotaal	€	22.128 €	25.748 €	35.387 €	18.764 €	13.260 €
					€	41.168

Getaxeerde gewasschade Bever in Limburg 2018-2023 (Bron: BIJ12 / Faunazaken)

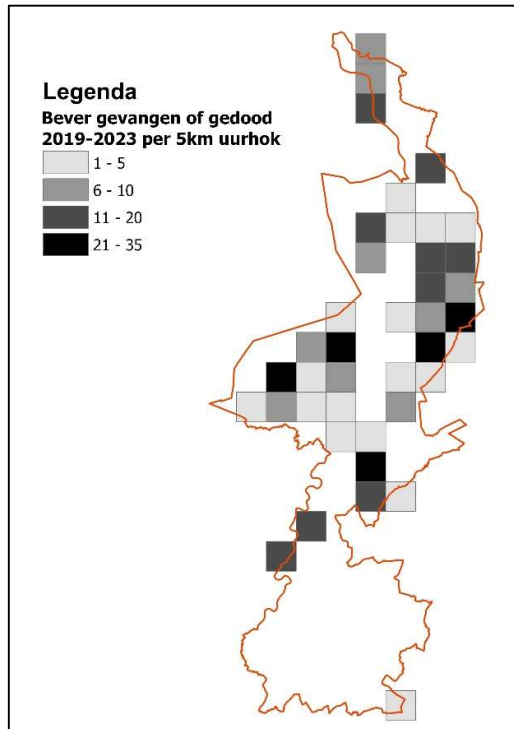
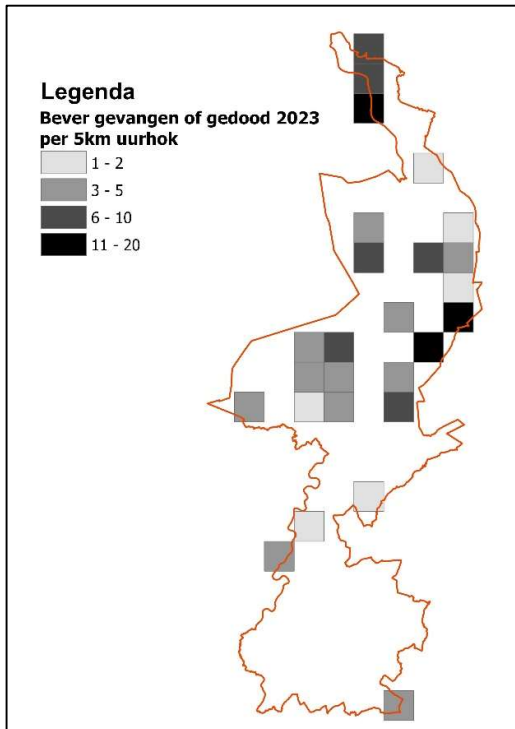
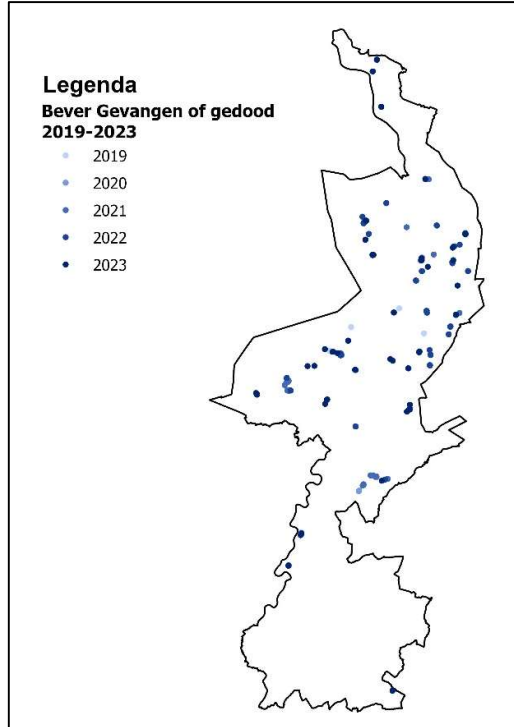
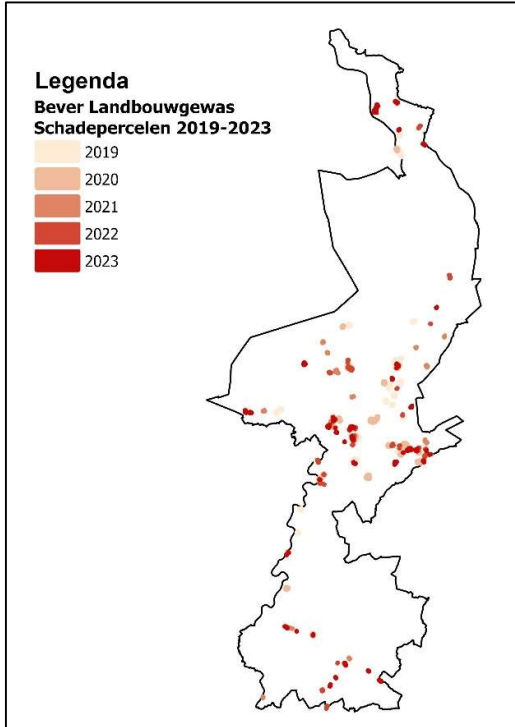




Getaxeerde gewasschade Bever in Limburg 2018-2023 (Bron: BIJ12 / Faunazaken)



o **Kaarten**



17. Onbeschermde Inheemse Soorten

17.a Bruine rat, zwarte rat, huismuis en mol

Dit rapportagejaar zijn er 454 doorschrijvingen actief van de ontheffing 2021-40 *Onbeschermde inheemse soorten* binnen 35 WBE's en 29 relaties.

o *Aantal Gedode Dieren*

Rapportage Ontheffinggebruik Bruine rat, Zwarte rat, Huismuis en Mol 2023

2021-40 Onbeschermde inheemse soorten

<i>Toestemminghouder</i>	<i>Actieve ontheffingen</i>	<i>Gedood aantal Bruine ratten</i>	<i>Gedood aantal Zwarte ratten</i>	<i>Gedood aantal Huismuisen</i>	<i>Gedood aantal Mollen</i>
WBE Annendaal	38	24	0	0	0
WBE Arcen en Velden	8	0	0	0	0
WBE Beekdal	0	0	0	0	0
WBE Beesel-Reuver-Swalmen	14	0	0	0	0
WBE Bergen	55	7	0	0	0
WBE Bruns.Heide Schin.Bossen	4	252	0	0	0
WBE De Eendracht	1	0	0	0	0
WBE De Hondskerk	1	58	0	0	0
WBE De Maasvallei	15	0	0	0	0
WBE De Oude Graaf	0	0	0	0	0
WBE De Waterbloem	3	36	2	0	0
WBE Everlose Beek	11	0	0	0	0
WBE Graafschap Kessel	2	12	0	0	0
WBE Grenskant	29	0	0	0	0
WBE Grensland Vaals	21	0	0	0	0
WBE Grootte Peel	0	0	0	0	0
WBE Heidse Peel	0	0	0	0	0
WBE Helden	8	0	0	0	0
WBE Het Geuldal	27	0	0	0	0
WBE Heuvelland	0	0	0	0	0
WBE Horst	19	0	0	0	0
WBE Hunsel	15	0	0	0	0
WBE Land van Horne	6	60	0	0	0
WBE Maas en Niers	31	0	0	0	0
WBE Maasterras	0	0	0	0	0
WBE Meerlose Baan	11	15	0	0	0
WBE Roerstreek	33	14	0	0	0
WBE Savelsbos	0	0	0	0	0
WBE Sevenum	9	46	0	0	0
WBE St. Hubertus Meijel	0	0	0	0	0
WBE St. Hubertus Venray	13	0	0	0	0
WBE Susteren / Graetheide	17	0	0	0	0
WBE Swentibold	0	0	0	0	0
WBE Venray	33	0	0	0	0
WBE Voerendaal e.o.	1	0	0	0	0
Relaties	29	1.087	1.370	19	3
Totaal	454	1.611	1.372	19	3

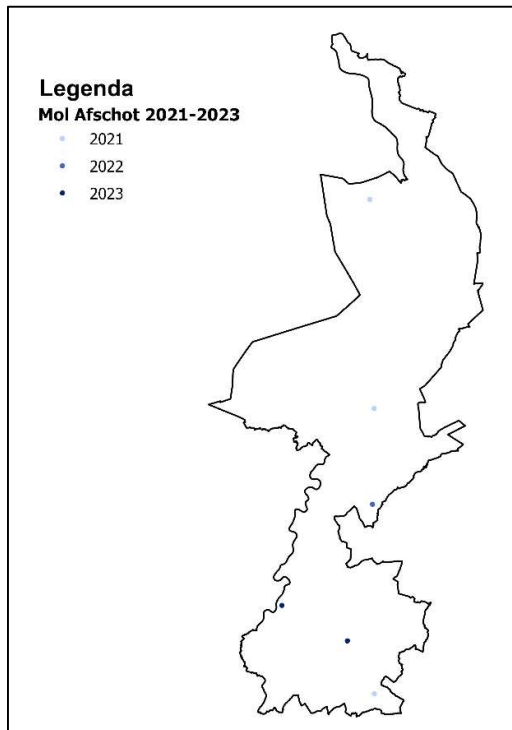
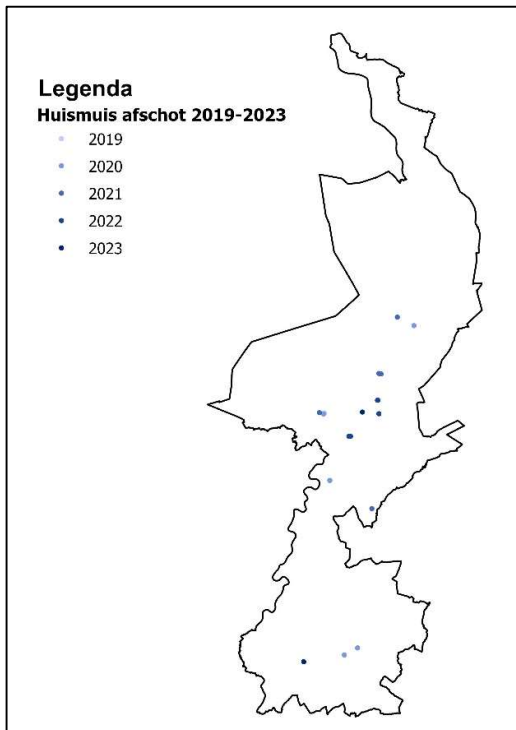
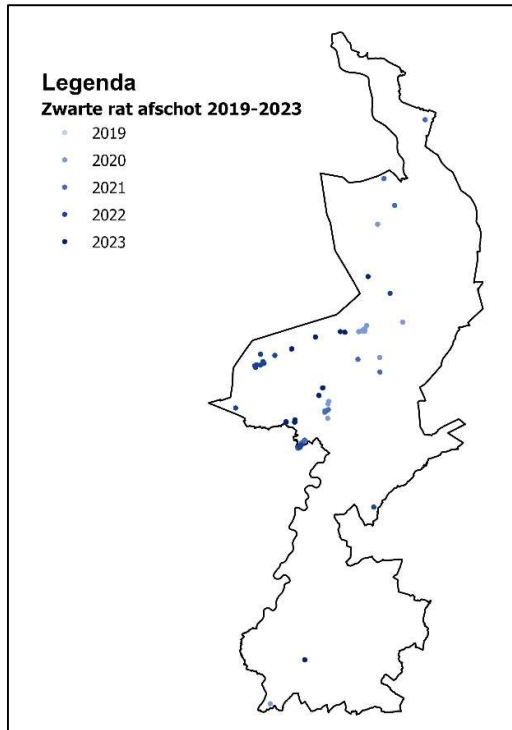
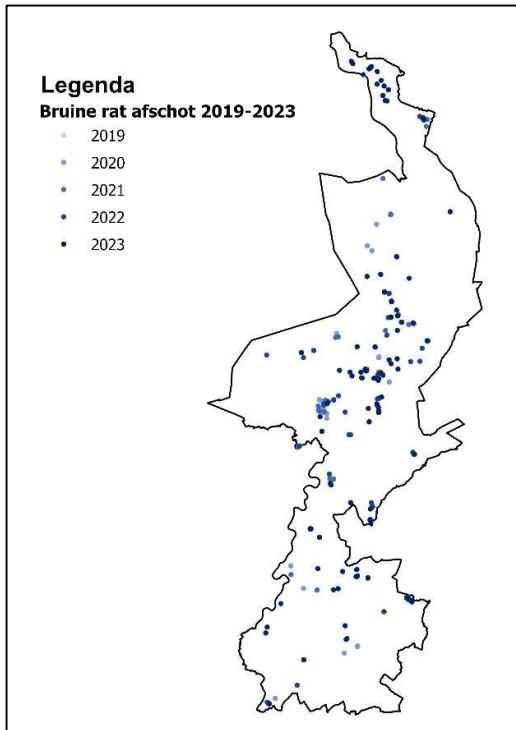
Overzicht Ontheffing Onbeschermd Inheemse Soorten

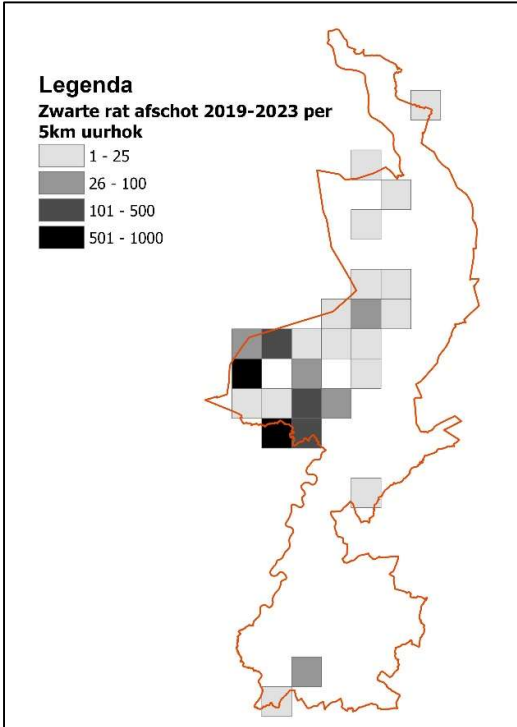
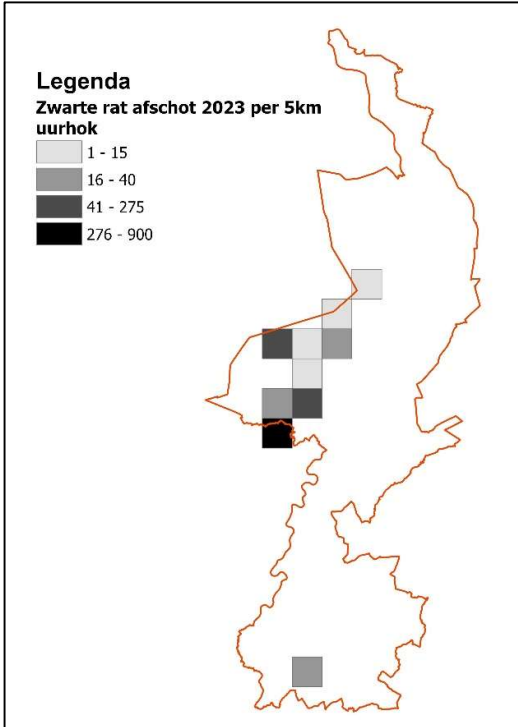
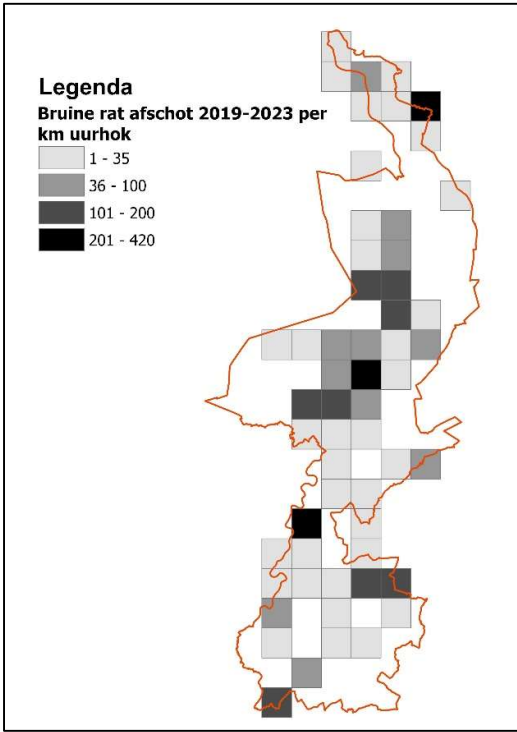
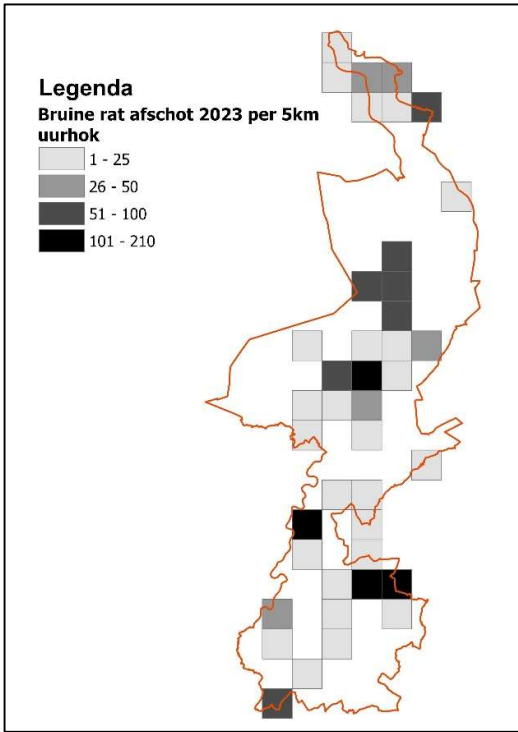
Overzicht	2019	2020	2021	2022	2023
Aantal gedode Bruine ratten	26	529	406	901	1.611
Aantal gedode Zwarte ratten	34	295	321	1.257	1.372
Aantal gedode Huismuizen	36	18	8	13	19
Aantal gedode Mollen	*	*	4	2	3
Totaal	96	792	739	2.173	3.005

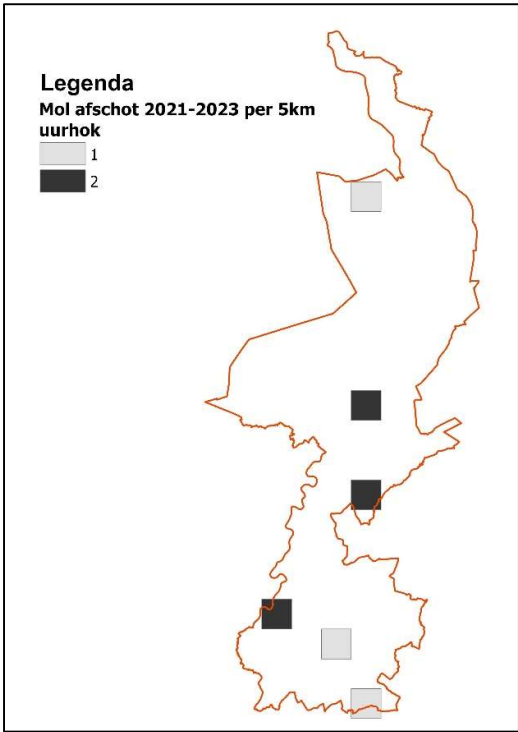
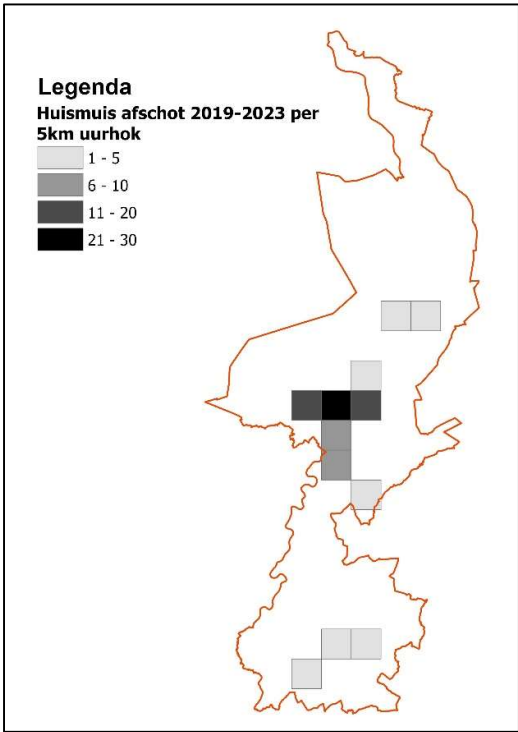
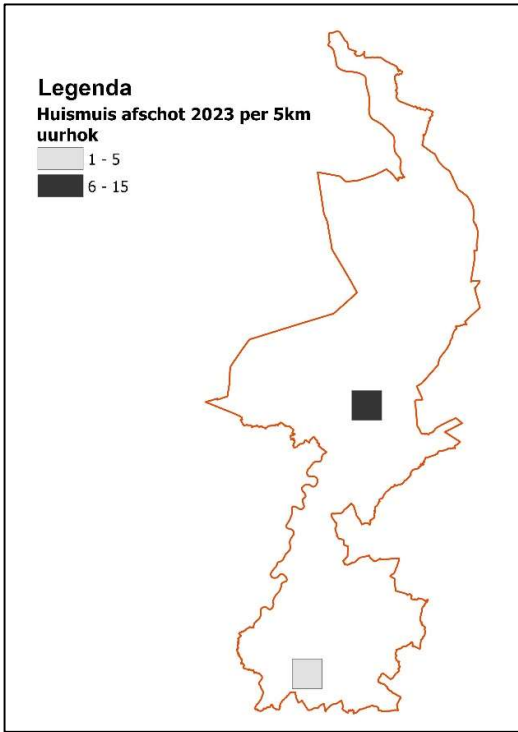
* Voor 2021 was de Mol nog geen onderdeel van de ontheffing Onbeschermd Inheemse Soorten



○ **Kaarten**







18. Vos

18.a Vos: ter bescherming van Hamsterpopulatie

o **Aantal Doorgeschreven Ontheffingen**

Dit rapportagejaar is ontheffing 2021-36 Vos predatorenbeheer Hamsters 104 keer doorgeschreven binnen 11 WBE's. De ontheffing is geldig van 1 januari t/m 30 juni in aangewezen soortbeschermingsgebieden of tot maximaal 2.000 meter daarbuiten. Op verzoek van de behandelend ambtenaar van de provincie en/of de coördinator hamsterbeheer kan de periode van de ontheffing verruimd worden t/m 31 oktober.

Voor 2022 gold ten aanzien van de Vos een vrijstelling voor hagel- en kogelgeweer, vangkooien, kastvallen en aardhonden (m.u.v. de periode 1 maart tot 1 september niet in hollen). Op 3 juni 2022 is door de provincie aangegeven dat er geen vossen meer op basis van de landelijke vrijstelling geschoten mochten worden.

o **Aantal Gedode Dieren**

Rapportage Ontheffinggebruik Vos **2021-36 Vos Predatorenbeheer Hamsters**

Toestemminghouder	Doorgeschreven ontheffingen	Aantal gedode Vossen
WBE Annendaal	7	11
WBE Beekdal	6	22
WBE Brunsummerheide en Schinveldse Bossen	10	48
WBE De Hondskerk	12	103
WBE De Maasvallei	2	18
WBE Grensland Vaals	6	15
WBE Het Geuldal	27	98
WBE Heuvelland	2	15
WBE Savelsbos	14	38
WBE Swentibold	0	0
WBE Voerendaal	18	18
Totaal	11	386

Overzicht	2018	2019	2020	2021	2022	2023
<i>Aantal Gedode Dieren</i>	301	372	394	407	333	386

18.b Vos: ter bescherming van Weidevogels

o **Aantal Doorgeschreven Ontheffingen**

Dit rapportagejaar is ontheffing 2021-36 Vos predatorenbeheer Weidevogels 6 keer doorgeschreven binnen 2 WBE's. De ontheffing is geldig van 1 januari t/m 30 juni in aangewezen soortbeschermingsgebieden of tot maximaal 2.000 meter daarbuiten, waarvoor een plan van aanpak is opgesteld.

Voor 2022 gold ten aanzien van de Vos een vrijstelling voor hagel- en kogelgeweer, vangkooien, kastvallen en aardhonden (m.u.v. de periode 1 maart tot 1 september niet in hollen). Op 3 juni 2022 is door de provincie aangegeven dat er geen vossen meer op basis van de landelijke vrijstelling geschoten mochten worden.



○ **Aantal Gedode Dieren**

Rapportage Ontheffinggebruik Vos

2021-36 Vos Predatorenbeheer Weidevogels

Toestemminghouder	Doorgeschreven ontheffingen	Aantal gedode Vossen
WBE Oude Graaf	3	0
WBE St. Hubertus Meijel	3	0
Totaal	2	0

Overzicht	2018	2019	2020	2021	2022	2023
<i>Aantal Gedode Dieren</i>	9	8	1	3	8	0

18.c Vos: ter bescherming van Patrijzen

○ **Aantal Doorgeschreven Ontheffingen**

Dit rapportagejaar is ontheffing 2021-36 Vos Predatorenbeheer Patrijzen 274 keer doorgeschreven binnen 23 WBE'S. De ontheffing is jaarlijks geldig van 1 januari tot en met 31 augustus.

○ **Aantal Gedode Dieren**

Rapportage Ontheffinggebruik Vos

2021-36 Vos Predatorenbeheer Patrijzen

Toestemminghouder	Doorgeschreven ontheffingen	Aantal gedode Vossen
WBE Annendaal	21	38
WBE Beesel-Reuver-Swalmen	7	4
WBE Bergen	24	26
WBE De Eendracht	1	23
WBE De Maasvallei	4	6
WBE De Oude Graaf	6	27
WBE De Waterbloem	5	5
WBE Everlose Beek	1	0
WBE Graafschap Kessel	7	14
WBE Grenskant	24	21
WBE Grensland Vaals e.o.	4	2
WBE Groote Peel	5	22
WBE Het Geuldal	13	19
WBE Horst	5	15
WBE Hunsel	9	3
WBE Land van Horne	25	54
WBE Maas en Niers	32	64
WBE Maasterras	4	1
WBE Roerstreek	27	52
WBE Sevenum	5	33
WBE St. Hubertus Meijel	2	0
WBE Susteren/Graetheide	9	22
WBE Voerendaal e.o.	34	57
Totaal	23	508



Overzicht	2019	2020	2021	2022	2023
<i>Aantal Gedode Dieren</i>	18	226	302	196	508

18.d Vos: ter bescherming van Bedrijfsmatig Vee

o **Aantal Doorgeschreven Ontheffingen**

De ontheffing *Vos Bedrijfsmatig vee* wordt niet meer op voorhand verleend. Dit rapportagejaar is de ontheffing ook niet aangevraagd.

Voor 2022 gold ten aanzien van de Vos een vrijstelling voor hagel- en kogelgeweer, vangkooien, kastvallen en aardhonden (m.u.v. de periode 1 maart tot 1 september niet in hollen). Op 3 juni 2022 is door de provincie aangegeven dat er geen vossen meer op basis van de landelijke vrijstelling geschoten mochten worden.

Overzicht	2018	2019	2020	2021*	2022**	2023**
<i>Aantal Gedode Dieren</i>	8	16	13	2	0	0

* Looptijd ontheffing tot en met 1 augustus 2021, hierna geen nieuwe ontheffing afgegeven

** Geen ontheffing beschikbaar

18.e Vos: ter bescherming van Hobbyvee

o **Aantal Doorgeschreven Ontheffingen**

De ontheffing *2021-37 Vos Hobbyvee* was op 14 oktober 2022 door de provincie aan de FBE verleend, echter is deze op 14 december 2022 weer ingetrokken na uitspraak van een voorlopige voorziening. Sindsdien is de ontheffing niet meer op voorhand beschikbaar.

Voor 2022 gold ten aanzien van de Vos een vrijstelling voor hagel- en kogelgeweer, vangkooien, kastvallen en aardhonden (m.u.v. de periode 1 maart tot 1 september niet in hollen). Op 3 juni 2022 is door de provincie aangegeven dat er geen vossen meer op basis van de landelijke vrijstelling geschoten mochten worden.

o **Aantal Gedode Dieren**

Overzicht	2018	2019	2020	2021*	2022**	2023***
<i>Aantal Gedode Dieren</i>	97	65	91	52	2	0

* Looptijd ontheffing tot en met 1 augustus 2021, hierna tot 14 oktober 2022 geen nieuwe ontheffing afgegeven

** Ontheffing beschikbaar van 14 oktober 2022 tot en met 14 december 2022

*** Geen ontheffing beschikbaar

18.f Vos: Onnodig lijden

De ontheffing *2021-37 Vos Hobbyvee* had een onderdeel dat het mogelijk maakte om het onnodig lijden van zieken dan wel gebrekkige Vossen te beëindigen. De uitspraak van de voorlopige voorziening op 14 december 2022 heeft dit onderdeel van de ontheffing niet ongeldig verklaart, waardoor het nog steeds mogelijk is om de ontheffing aan te vragen ter voorkoming of bestrijding van onnodig lijden van zieke of gebrekkige Vossen in Limburg.



○ **Aantal Doorgeschreven Ontheffingen**

Dit rapportagejaar is de ontheffing 2021-37 *Vos Onnodig Lijden* 1 keer doorgeschreven binnen 1 WBE.

○ **Aantal Gedode Dieren**

Rapportage Ontheffinggebruik Vos
2021-37 Vos Onnodig Lijden

Toestemminghouder	Doorgeschreven ontheffingen	Aantal Gedode Vossen
WBE De Maasvallei	1	0
Totaal	1	0

Overzicht	2023
<i>Aantal Gedode Dieren</i>	0

18.f Vos: Graafschade

Op 23 januari 2023 is de ontheffing 2021-06 *Vos graafschade* verleend. Deze ontheffing kan ingezet worden in het belang van de risico's voor de openbare veiligheid en het algemeen belang door graafschade of overlast aan sportvelden, recreatie-, evenementen- en industrieterreinen, paardensportterreinen, golfbaancomplexen, dijklichamen, infrastructurele werken en bouwwerken.

Deze ontheffing is op 22 juni 2023 vervangen door de ontheffing 2023-04 *Vos graafschade*. Deze ontheffing is enkel nog geldig in het belang van de risico's voor de openbare veiligheid en het algemeen belang door graafschade of overlast aan industrieterreinen, dijklichamen, infrastructurele werken en bouwwerken. Voor sportvelden, recreatie-, evenementen- en paardensportterreinen en golfcomplexen is er op voorhand geen ontheffing beschikbaar.

In het geval dat de betreffende locaties zich niet bevinden in een bejaagbaar veld, kan deze ontheffing om het gebruik van het geweer (al dan niet met kunstlicht) mogelijk te maken, gecombineerd worden met de Ontheffing "40 hectare" en/of de Ontheffing "Bebouwde Kom".

In 2023 is de ontheffing *Vos Graafschade* niet doorgeschreven.

18.h Vos: Begraafplaatsen

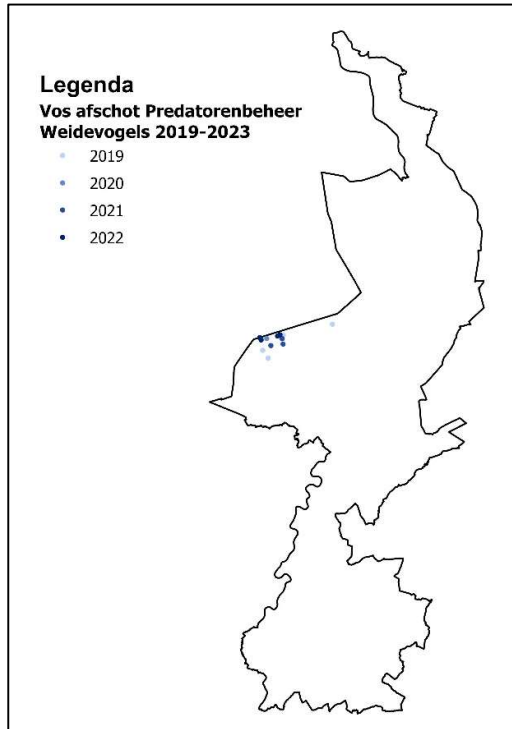
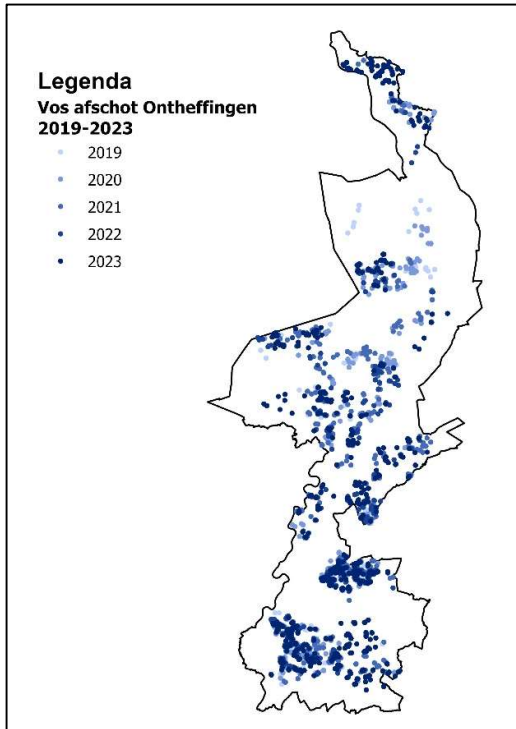
Dit rapportagejaar was er geen ontheffing *Vos begraafplaatsen* beschikbaar.

Wanneer begraafplaatsen deel uitmaken van een bejaagbaar veld, kan de schade rondom de begraafplaats na verleende ontheffing op grond van de landelijke vrijstelling indien er ergens in het werkgebied van de WBE schade optreedt of dreigt jaarrond regulier bestreden worden met alle toegestane wettelijke middelen. Indien dit niet toereikend is, kan aanvullend deze ontheffing aangevraagd worden, waarin de volgende wettelijke toegestane middelen ingezet kunnen worden: Kunstlicht, Luchtdrukwapen, Nachtzichtapparatuur, Kastval, Hond en Geweer. Deze middelen zijn dan toegestaan op de begraafplaats of tot maximaal 250 meter daarbuiten.

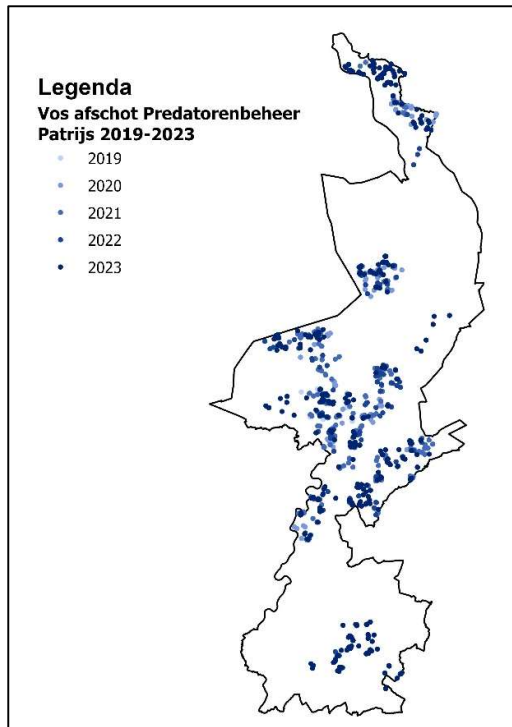
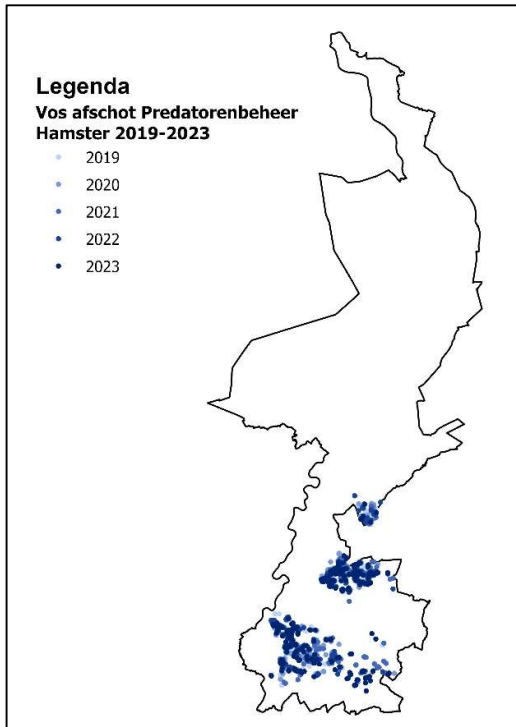
In het geval dat de betreffende begraafplaatsen zich niet bevinden in een bejaagbaar veld, kan deze ontheffing om het gebruik van het geweer (al dan niet met kunstlicht) mogelijk te maken, gecombineerd worden met de Ontheffing "40 hectare" en/of de Ontheffing "Bebouwde Kom".

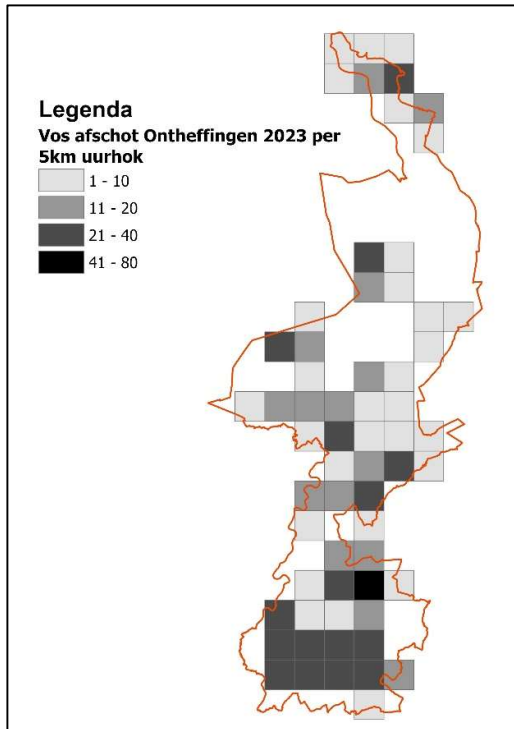
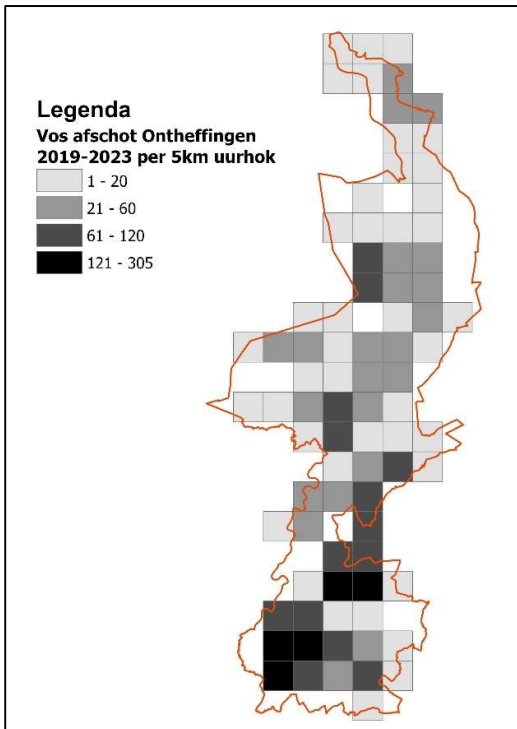
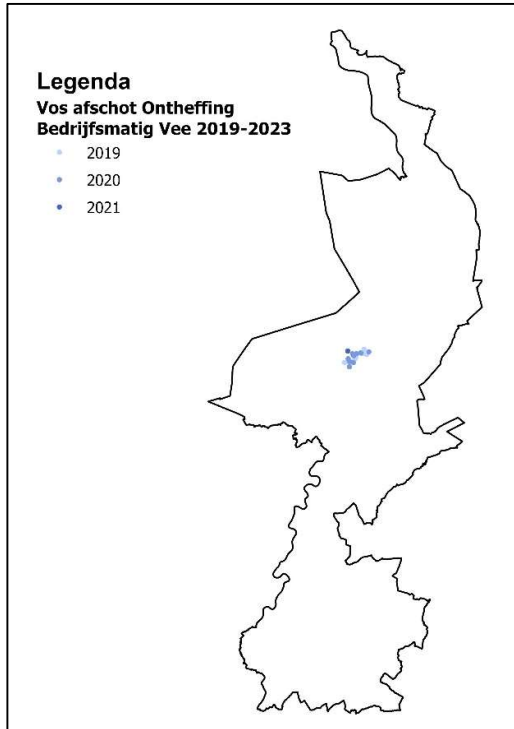
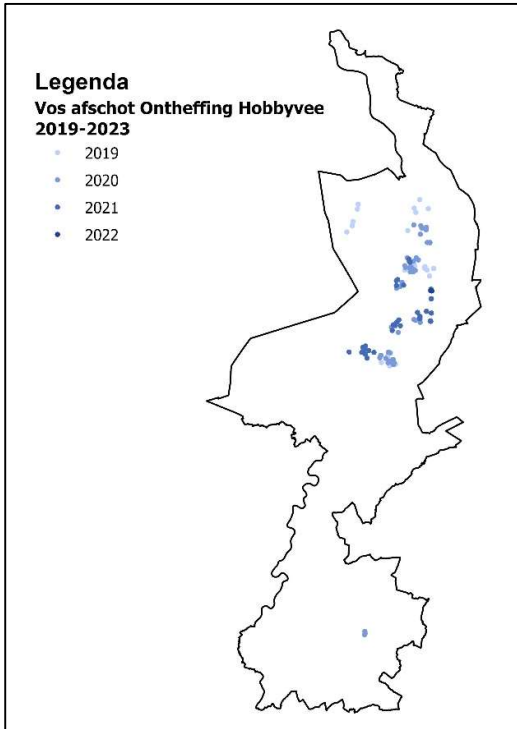


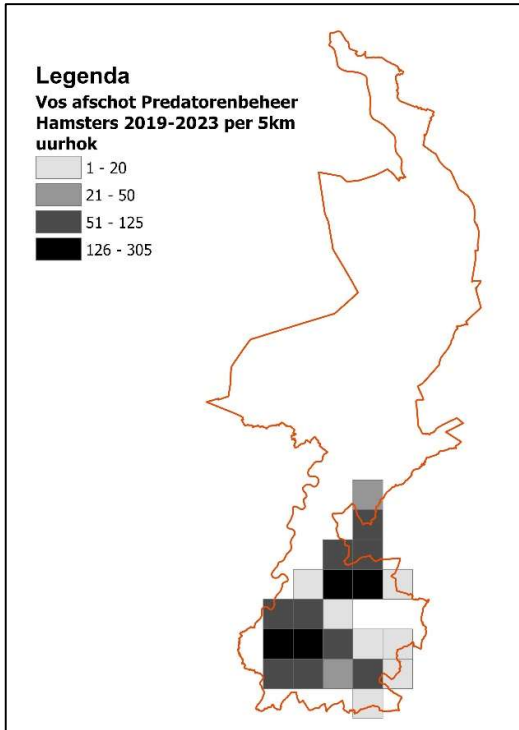
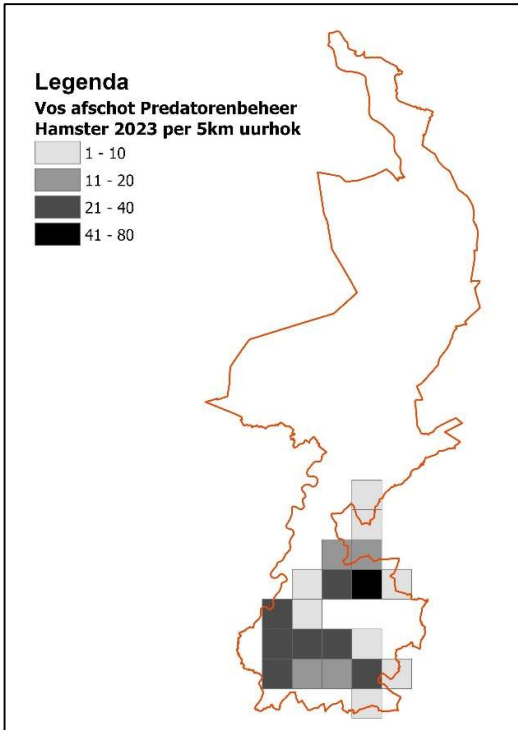
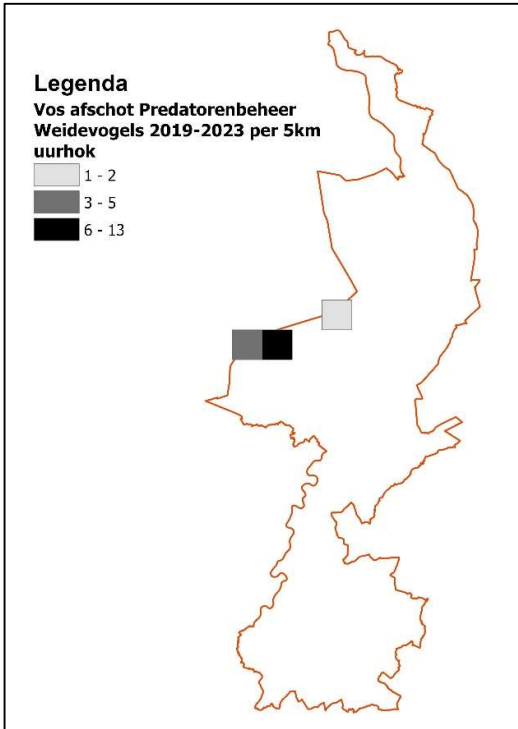
o **Kaarten**

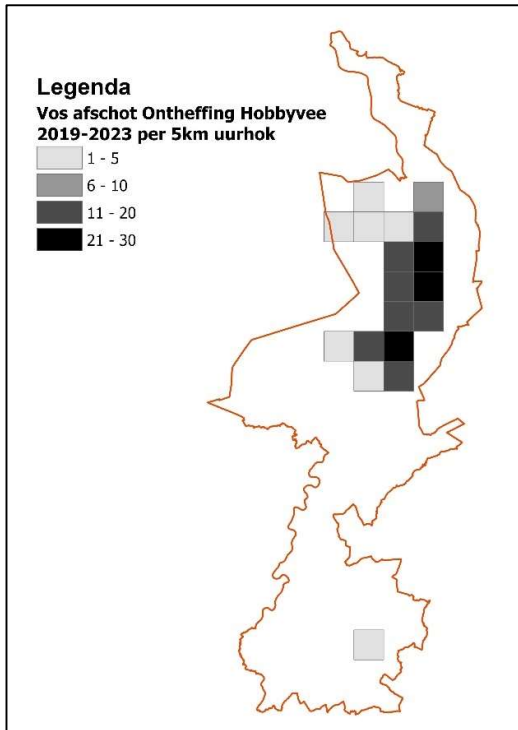
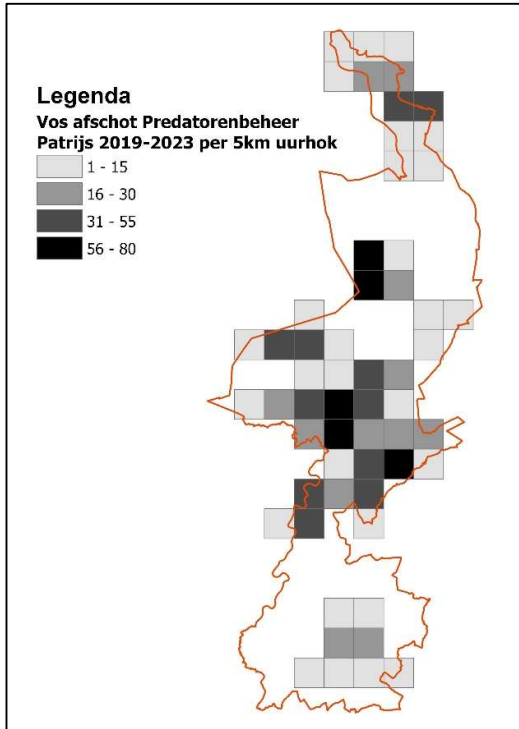
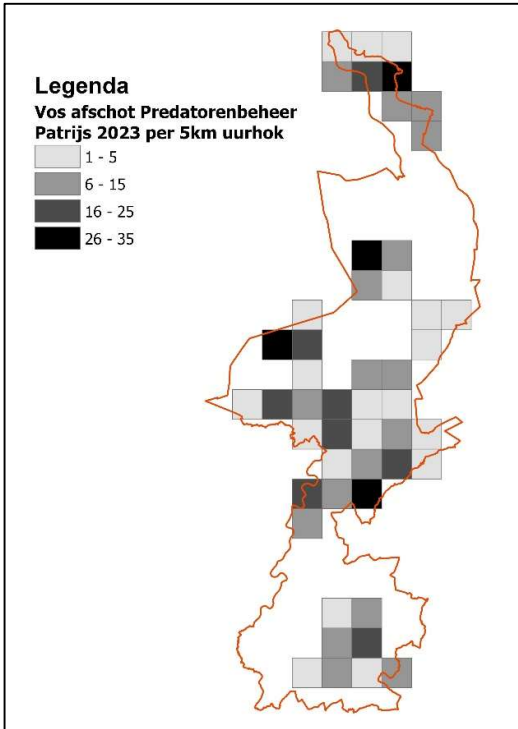


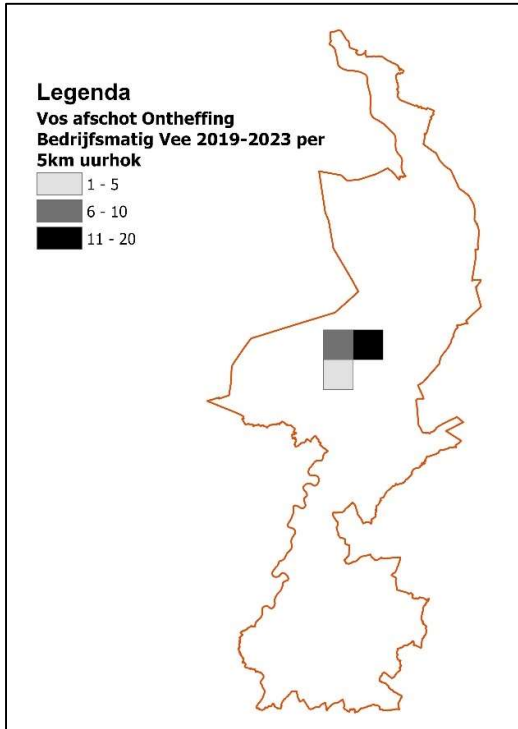
0











19. Das

o Aantal Doorgeschreven Ontheffingen

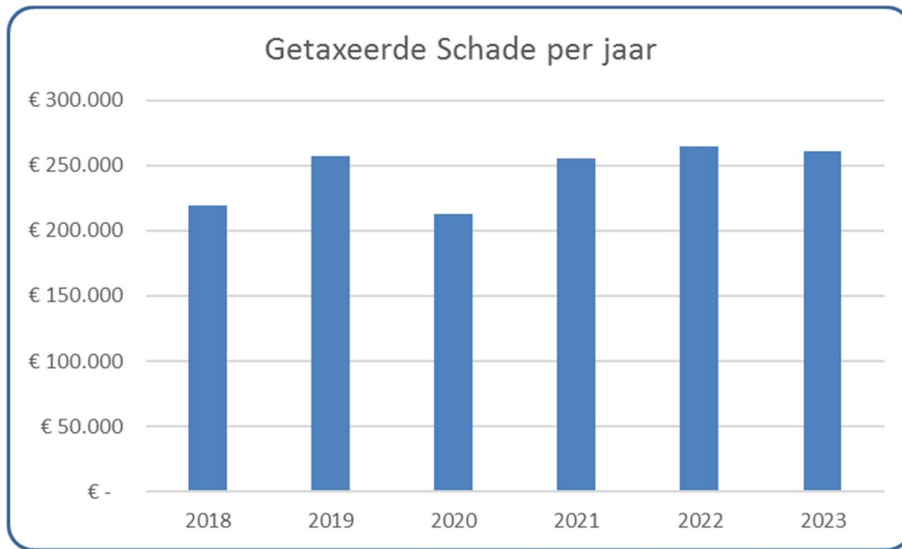
Dit rapportagejaar was er geen doorschrijving van de ontheffing 2021-07 Das Openbare Veiligheid.

o Getaxeerde gewasschade

Diersoort							
Das							
Schadebedrag	2018	2019	2020	2021	2022	2023	
Aardappel	€ 526	€ 6.130	€ 2.941	€ 399	€ 10.211	€ 10.463	
Aardbei	€ 678	€ 1.513	€ 1.706	€	€ 13.420		
Appel					€	€ 34	
Asperge		€	€ 58	€ 41	€	€ 2.350	
Blauwe bes	€	€ 265		€	€ 3.881	€ 17.710	
Bloemen		€	€ 18.326				
Bonen	€ 75						
Brouwerst			€	€ 194	€ 673	€ 807	
Druif	€ 24.386	€ 17.538	€ 14.743	€ 33.517	€ 6.631	€ 2.421	
Grasland	€ 13.207	€ 36.521	€ 47.989	€ 42.718	€ 55.768	€ 18.908	
Graszoden			€	€ 54.527	€ 1.981	€ 32.840	
Haver	€	€ 21					
Kers	€ 33.019						
Korrelmais	€ 6.504	€ 17.943	€ 19.268	€ 10.701	€ 15.814	€ 26.164	
Luzerne	€	€ 171	€ 488	€	€ 29	€ 641	
Overige akkerbouwgewassen	€	€ 2.256					
Overige peulvru	€ 450						
Peer			€	€ 2.542			
Pompoen	€	€ -	€ 81				
Snijmais	€ 105.896	€ 148.291	€ 74.410	€ 85.444	€ 108.659	€ 100.872	
Suikerbiet	€ 5.663	€ 4.356	€ 10.120	€ 7.349	€ 23.972	€ 19.206	
Suikermals	€ 7.494	€ 6.925	€ 8.915	€ 7.961	€ 2.558	€ 7.782	
Triticale		€	€ 95				
Ui	€	€ 2.419					
Wintergraan	€ 19.986	€ 12.336	€ 12.980	€ 10.109	€ 20.195	€ 19.768	
Zomergraan	€ 1.156	€ 290	€ 717	€ 326	€ 837	€ 1.065	
Eindtotaal	€ 219.040	€ 256.975	€ 212.836	€ 255.829	€ 264.627	€ 261.031	

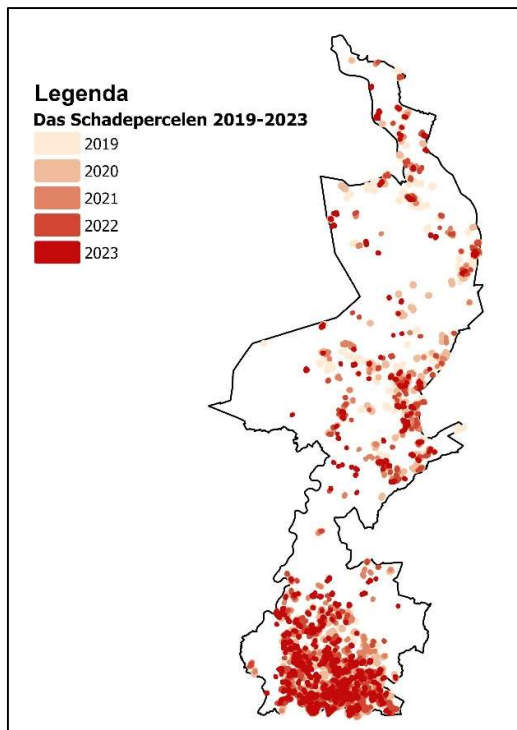
Getaxeerde gewasschade Das in Limburg 2018-2023 (Bron: BIJ12 / Faunazaken)





Getaxeerde gewasschade Das in Limburg 2018-2023 (Bron: BIJ12 / Faunazaken)

o **Kaarten**



20. Steenmarter

Dit rapportagejaar is er geen ontheffing met betrekking tot de Steenmarter aangevraagd. Deze ontheffing wordt niet meer op voorhand door de provincie verleend: een ontheffing voor het vangen en verplaatsen van de Steenmarter kan op individueel niveau op basis van een goed onderbouwde aanvraag worden verleend. Een ontheffing voor doden wordt niet afgegeven door de provincie. Wel mag de nestplaats verstoord en ontoegankelijk gemaakt worden, mits zeker is dat er geen jongen zijn en het dier niet in het nest wordt opgesloten en zal verhongeren.

Overzicht Ontheffing Steenmarter

Overzicht	2018	2019	2020	2021*	2022	2023
<i>Aantal dieren gevangen & verplaatst</i>	1	1	0	0	0	0

* Looptijd ontheffing tot en met 1 augustus, hierna geen nieuwe ontheffing afgegeven



21. Wasbeer

Dit rapportageseizoen waren er geen actieve opdracht/ontheffingen 2019-04 Wasbeer. In het Kader van de Unielijst Invasieve Exoten worden Wasberen uit het wild weggevangen als er sprake is van populatievorming. Zuidelijk Limburg wordt gezien als een kerngebied voor de Wasberen, waar een relatie vangacties uitvoert. Deze vangacties starten in het najaar en eindigen in maart, met een ingelaste winterstop. Voor onderstaande rapportage wordt een seizoen aangehouden dat start per 1 april en eindigt op 31 maart.

Sinds 17 oktober 2022 is de opdracht/ontheffing 2022-05 Wasbeer geldig binnen de gehele provincie Limburg. Deze opdracht/ontheffing heeft de opdracht/ontheffing 2019-04 Wasbeer vervangen. Met deze opdracht/ontheffing mogen, wanneer er geen geschikte opvangmogelijkheid voorhanden is, buiten de kraamperiode Wasberen geschoten worden ter bescherming van de wilde flora en fauna en ter bescherming van de instandhouding van de natuurlijke habitats. Tijdens de kraamperiode mogen enkel gevangen niet zichtbaar zogende Wasberen gedood worden. Dit rapportagejaar is de opdracht/ontheffing 2022-05 Wasbeer 549 keer doorgeschreven binnen 35 WBE's.

Rapportage Ontheffinggebruik Wasberen beheerseizoen 2022-2023

2019-04 Wasbeer

Toestemminghouder	Actieve doorschrijvingen	Gevangen/Gedood
Relatie 1	3	49/0
Totaal	3	49/0

Rapportage Ontheffinggebruik Opdracht/Ontheffing Wasberen 2023

2022-05 Wasbeer

Toestemminghouder	Doorgeschreven ontheffingen	Aantal gedode Wasberen
WBE Annendaal	38	0
WBE Arcen en Velden	8	0
WBE Beekdal	27	0
WBE Beesel-Reuver-Swalmen	14	0
WBE Bergen	0	0
WBE Brunsummerheide en Schinveldse bossen	24	13
WBE De Eendracht	1	0
WBE De Hondskerk	12	9
WBE De Maasvallei	16	0
WBE De Oude Graaf	10	0
WBE De Waterbloem	1	0
WBE Everlose Beek	9	0
WBE Graafschap Kessel	6	1
WBE Grenskant	29	0
WBE Grensland Vaals e.o.	21	0
WBE Groote Peel	6	0
WBE Heidse Peel	0	0
WBE Helden	9	0



WBE Het Geuldal	27	0
WBE Heuvelland	16	0
WBE Horst	20	0
WBE Hunsel	15	0
WBE Land van Horne	9	0
WBE Maas en Niers	31	0
WBE Maasterras	7	0
WBE Meerlose Baan	0	0
WBE Roerstreek	32	1
WBE Savelsbos	32	2
WBE Sevenum	11	0
WBE St. Hubertus Meijel	5	0
WBE St. Hubertus Venray	13	0
WBE Susteren/Graetheide	17	0
WBE Swentibold	0	0
WBE Venray	32	0
WBE Voerendaal e.o.	51	0
Totaal	35	26

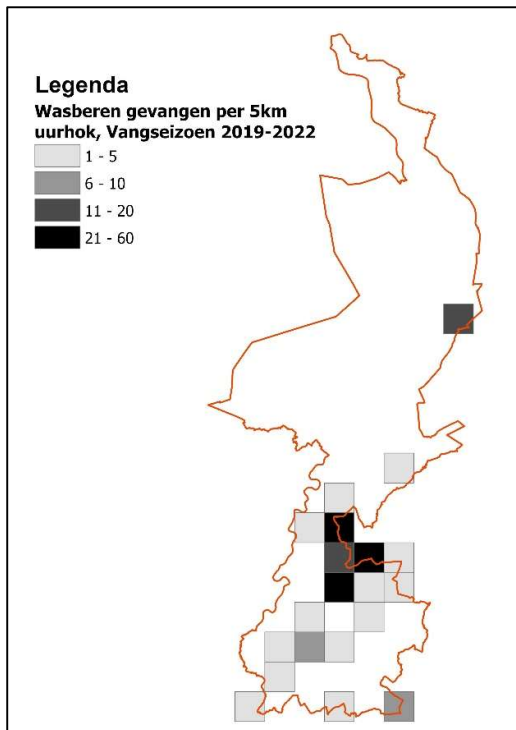
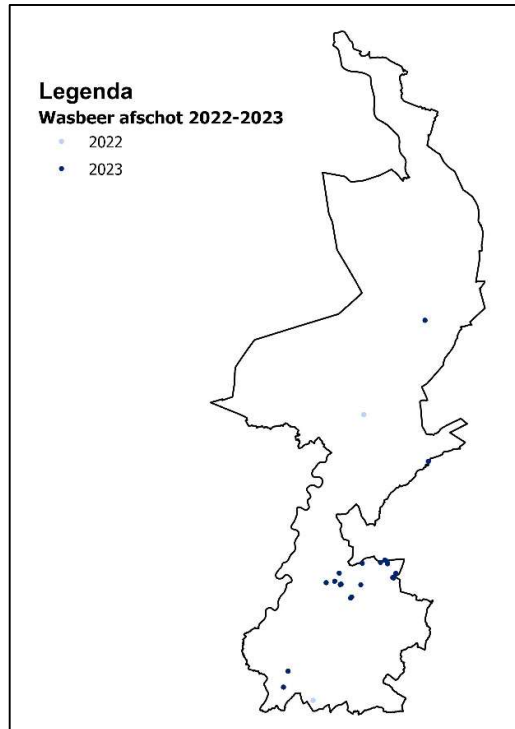
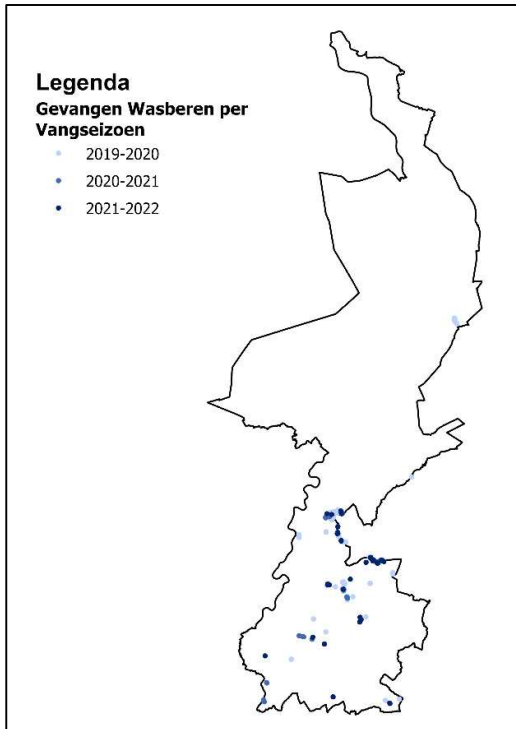
Overzicht

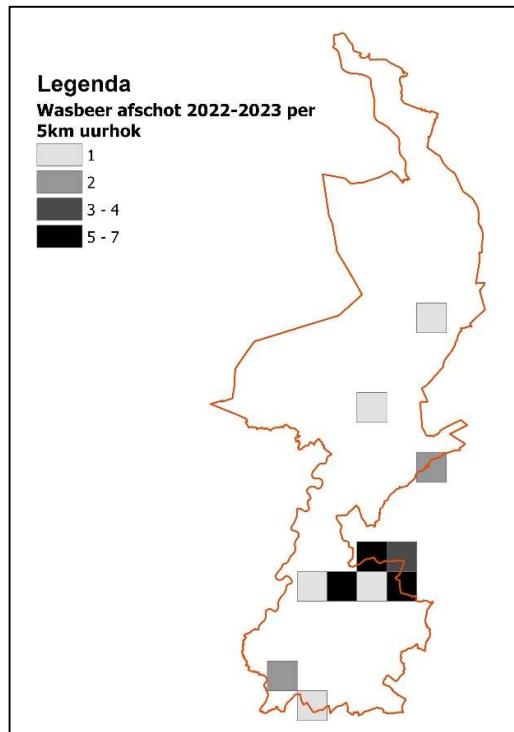
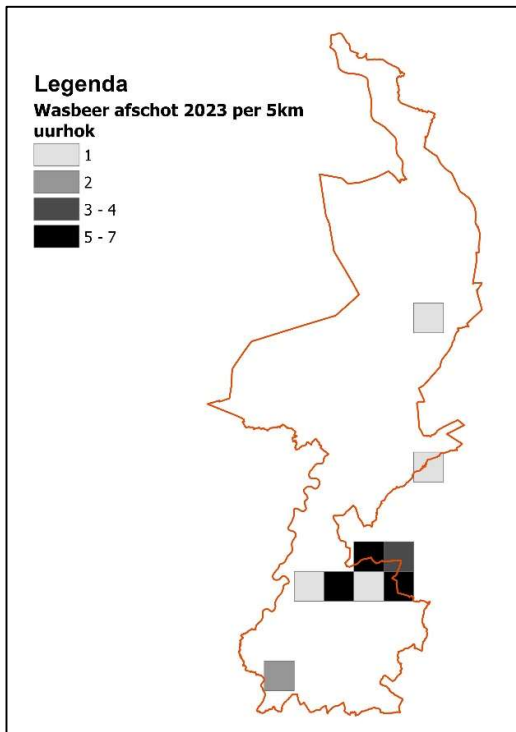
Overzicht 2019-04	2019-2020	2020-2021	2021-2022	2022-2023
<i>Aantal gevangen dieren</i>	22	24	49	0

Overzicht 2022-05	2022	2023
<i>Aantal gedode dieren</i>	3	26



○ **Kaarten**





22. Overig

22.a Terreinen kleiner dan 40 ha

Dit rapportagejaar waren er 11 doorschrijvingen actief van de ontheffing *2021-02 Terreinen kleiner dan 40 ha* binnen 5 WBE's en 3 relaties.

Voor het verkrijgen van een ontheffing kleiner dan 40 hectare moet worden aangetoond dat het onmogelijk is een bejaagbaar veld te maken, bijvoorbeeld door fysieke beperkingen, dus door de ligging ten opzichte van onbejaagbare objecten als snelwegen, waterwegen breder dan 10 meter of bebouwde kommen en industrieterreinen e.d. Onbejaagbaarheid doordat aanpalende grondgebruikers geen grondgebruikersverklaring willen afgeven, of onmin tussen aanpalende jachtaktehouders zal normaliter geen reden zijn om de ontheffing vrij te geven.

Deze ontheffing moet gecombineerd worden met een landelijke vrijstelling, ontheffing of opdracht. Eventueel op basis van de gecombineerde titel gedode dieren staan vermeld onder die landelijke vrijstelling, ontheffing of opdracht.

22.b Lijnvormige elementen

Dit rapportagejaar waren er 5 doorschrijvingen actief van de ontheffing *2021-03 Lijnvormige elementen* binnen 1 relatie voor gebruik geweer op lijnvormige percelen.

Deze ontheffing moet gecombineerd worden met een landelijke vrijstelling, ontheffing of opdracht. Eventueel op basis van de gecombineerde titel gedode dieren staan vermeld onder die landelijke vrijstelling, ontheffing of opdracht.

22.c Gebruik geweer binnen de bebouwde kom

Dit rapportagejaar waren er 3 doorschrijvingen actief van de ontheffing *2021-04 Gebruik geweer binnen de bebouwde kom* binnen 3 relaties.

Het gebruik van het geweer op basis van deze ontheffing is pas toegestaan na overleg met de lokale politie over een veilige toepassing ervan binnen de bebouwde kom.

Deze ontheffing moet gecombineerd worden met een landelijke vrijstelling, ontheffing of opdracht. Eventueel op basis van de gecombineerde titel gedode dieren staan vermeld onder die landelijke vrijstelling, ontheffing of opdracht.



B) Rapportage 2023 Gebruik Provinciale Opdracht (PO) Exoten & Verwilderde Dieren

1. Invasieve exoten Unielijst

Met de inwerkingtreding van de Wet natuurbescherming in 2017 is er een rapportageplicht voor het melden bij de FBE Limburg van het aantal in Limburg gedode dieren op basis van de Provinciale Opdracht (PO), waarna deze door de FBE Limburg gepubliceerd dienen te worden.

Met ingang van de Jaarrapportage 2017 zijn dan ook deze gegevens toegevoegd aan de Jaarrapportage conform art 3.12 Wnb. De opdracht/ontheffing is op 6 december 2023 vervangen door de opdracht/ontheffing 2021-38 *Invasieve exoten Unielijst*, ter uitvoering van de Europese verordening 1143/2014.

Naam WBE	Amerikaanse voseekhoorn	Grijze eekhoorn	Heilige ibis	Huiskraai
WBE Annendaal	0	0	0	0
WBE Arcen en Velden	0	0	0	0
WBE Beekdal	0	0	0	0
WBE Beesel-Reuver-Swalmen	0	0	0	0
WBE Bergen	0	0	0	0
WBE Bruns.heide & Schinv. Bossen	0	0	0	0
WBE De Eendracht	0	0	0	0
WBE De Hondskerk	0	0	0	0
WBE De Maasvallei	0	0	0	0
WBE De Oude Graaf	0	0	0	0
WBE De Waterbloem	0	0	0	0
WBE Everlose Beek	0	0	0	0
WBE Graafschap Kessel	0	0	0	0
WBE Grenskant	0	0	0	0
WBE Grensland Vaals	0	0	0	0
WBE Groote Peel	0	0	0	0
WBE Heidse Peel (Li)	0	0	0	0
WBE Helden	0	0	0	0
WBE Het Geuldal	0	0	0	0
WBE Heuvelland	0	0	0	0
WBE Horst	0	0	0	0
WBE Hunsel	0	0	0	0
WBE Land van Horne	0	0	0	0
WBE Maas en Niers	0	0	0	0
WBE Maasterras	0	0	0	0
WBE Meerlose Baan	0	0	0	0
WBE Roerstreek	0	0	0	0
WBE Savelsbos	0	0	0	0
WBE Sevenum	0	0	0	0
WBE St. Hubertus Meijel	0	0	0	0
WBE St. Hubertus Venray	0	0	0	0
WBE Susteren/Graetheide	0	0	0	0
WBE Swentibold	0	0	0	0
WBE Venray	0	0	0	0
WBE Voerendaal	0	0	0	0
Totaal gedood	0	0	0	0



Naam WBE	Indische mangoeste	Muntjak	Nijlgans	Pallas' eekhoorn
WBE Annendaal	0	0	146	0
WBE Arcen en Velden	0	0	11	0
WBE Beekdal	0	0	18	0
WBE Beesel-Reuver-Swalmen	0	0	18	0
WBE Bergen	0	0	141	0
WBE Bruns.heide & Schinv. Bossen	0	0	95	0
WBE De Eendracht	0	0	28	0
WBE De Hondskerk	0	0	71	0
WBE De Maasvallei	0	0	62	0
WBE De Oude Graaf	0	0	8	0
WBE De Waterbloem	0	0	6	0
WBE Everlose Beek	0	0	0	0
WBE Graafschap Kessel	0	0	66	0
WBE Grenskant	0	0	7	0
WBE Grensland Vaals	0	0	13	0
WBE Grootte Peel	0	0	9	0
WBE Heidse Peel (Li)	0	0	2	0
WBE Helden	0	0	2	0
WBE Het Geuldal	0	0	31	0
WBE Heuvelland	0	0	17	0
WBE Horst	0	0	35	0
WBE Hunsel	0	0	18	0
WBE Land van Horne	0	0	73	0
WBE Maas en Niers	0	0	157	0
WBE Maasterras	0	0	5	0
WBE Meerlose Baan	0	0	83	0
WBE Roerstreek	0	0	48	0
WBE Savelsbos	0	0	86	0
WBE Sevenum	0	0	12	0
WBE St. Hubertus Meijel	0	0	2	0
WBE St. Hubertus Venray	0	0	46	0
WBE Susteren/Graetheide	0	0	99	0
WBE Swentibold	0	0	0	0
WBE Venray	0	0	21	0
WBE Voerendaal	0	0	24	0
Totaal gedood	0	0	1.460	0



Naam WBE	Rode neusbeer	Rosse stekelstaart	Siberische grond- eekhoorn	Treur- maina
WBE Annendaal	0	0	0	0
WBE Arcen en Velden	0	0	0	0
WBE Beekdal	0	0	0	0
WBE Beesel-Reuver-Swalmen	0	0	0	0
WBE Bergen	0	0	0	0
WBE Bruns.heide & Schinv. Bossen	0	0	0	0
WBE De Eendracht	0	0	0	0
WBE De Hondskerk	0	0	0	0
WBE De Maasvallei	0	0	0	0
WBE De Oude Graaf	0	0	0	0
WBE De Waterbloem	0	0	0	0
WBE Everlose Beek	0	0	0	0
WBE Graafschap Kessel	0	0	0	0
WBE Grenskant	0	0	0	0
WBE Grensland Vaals	0	0	0	0
WBE Grootte Peel	0	0	0	0
WBE Heidse Peel (Li)	0	0	0	0
WBE Helden	0	0	0	0
WBE Het Geuldal	0	0	0	0
WBE Heuvelland	0	0	0	0
WBE Horst	0	0	0	0
WBE Hunsel	0	0	0	0
WBE Land van Horne	0	0	0	0
WBE Maas en Niers	0	0	0	0
WBE Maasterras	0	0	0	0
WBE Meerlose Baan	0	0	0	0
WBE Roerstreek	0	0	0	0
WBE Savelsbos	0	0	0	0
WBE Sevenum	0	0	0	0
WBE St. Hubertus Meijel	0	0	0	0
WBE St. Hubertus Venray	0	0	0	0
WBE Susteren/Graetheide	0	0	0	0
WBE Swentibold	0	0	0	0
WBE Venray	0	0	0	0
WBE Voerendaal	0	0	0	0
Totaal gedood	0	0	0	0



Naam WBE	Wasbeer- hond
WBE Annendaal	0
WBE Arcen en Velden	0
WBE Beekdal	0
WBE Beesel-Reuver-Swalmen	0
WBE Bergen	0
WBE Bruns.heide & Schinv. Bossen	0
WBE De Eendracht	0
WBE De Hondskerk	0
WBE De Maasvallei	0
WBE De Oude Graaf	0
WBE De Waterbloem	0
WBE Everlose Beek	0
WBE Graafschap Kessel	0
WBE Grenskant	0
WBE Grensland Vaals	0
WBE Grootte Peel	0
WBE Heidse Peel (Li)	0
WBE Helden	0
WBE Het Geuldal	0
WBE Heuvelland	0
WBE Horst	0
WBE Hunsel	0
WBE Land van Horne	0
WBE Maas en Niers	0
WBE Maasterras	0
WBE Meerlose Baan	0
WBE Roerstreek	0
WBE Savelsbos	0
WBE Sevenum	0
WBE St. Hubertus Meijel	0
WBE St. Hubertus Venray	0
WBE Susteren/Graetheide	0
WBE Swentibold	0
WBE Venray	0
WBE Voerendaal	0
Totaal gedood	0

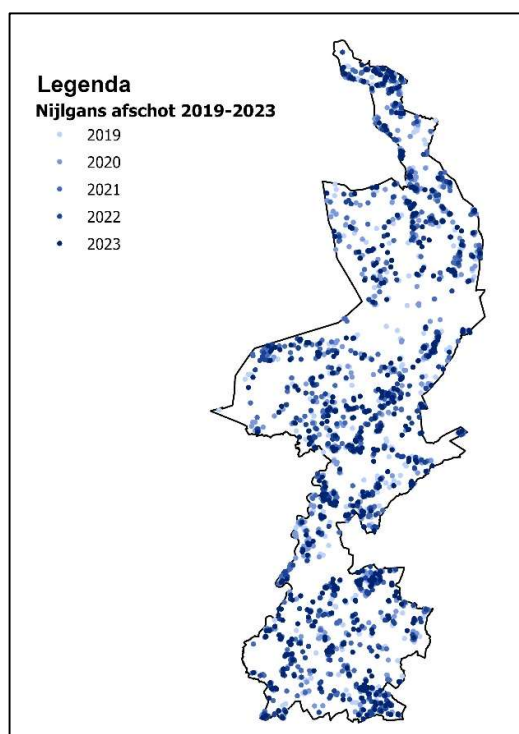


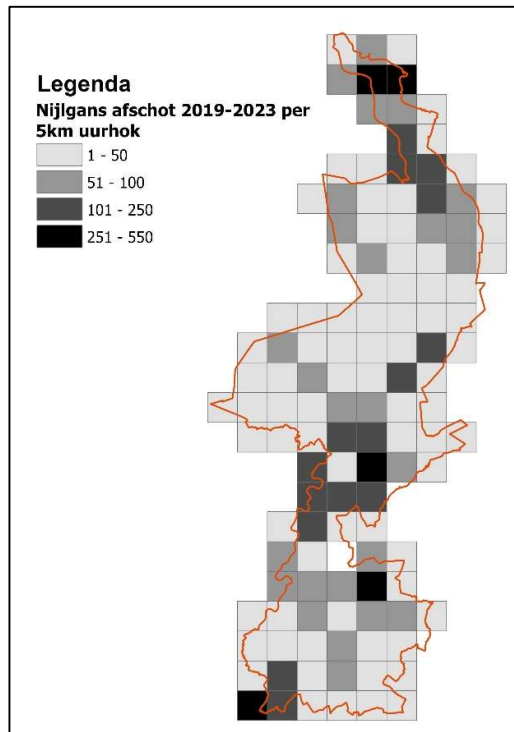
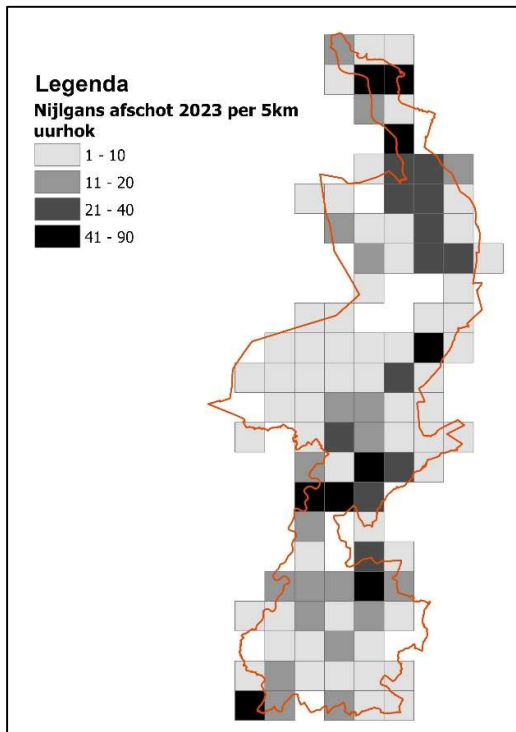
Overzicht

Aantal gedode dieren Provinciale Opdracht	2018	2019	2020	2021	2022	2023*
Amerikaanse voseekhoorn	-	-	-	-	-	0
Grijze eekhoorn	-	-	-	-	-	0
Heilige ibis	-	-	-	-	-	0
Huis kraai	-	-	-	-	-	3
Indische mangoeste	-	-	-	-	-	0
Muntjak	-	-	-	-	-	0
Nijlgans	1.747	1.624	1.617	1.346	1.455	1.460
Pallas' eekhoorn	-	-	-	-	-	0
Rode neusbeer	-	-	-	-	-	0
Rosse Stekelstaart	1	0	0	0	0	0
Siberische grondeekhoorn	-	-	-	-	-	0
Treurmaina	-	-	-	-	-	0
Wasbeerhond	-	-	-	-	-	0

*Op 6 december 2023 is de provinciale opdracht vervangen door de opdracht/ontheffing Invasieve Exoten

o Kaarten





2. Muskus- en Beverrat

De Muskus- en Beverratten zijn invasieve exoten. Deze dieren kunnen op basis van deze opdracht/ontheffing uit het veld verwijderd worden in het kader van exotenbestrijding ten behoeve van de bescherming van wilde flora en fauna en voor de instandhouding van natuurlijke habitats en in het belang van de openbare veiligheid.

Rapportage Opdracht/Ontheffinggebruik 2023

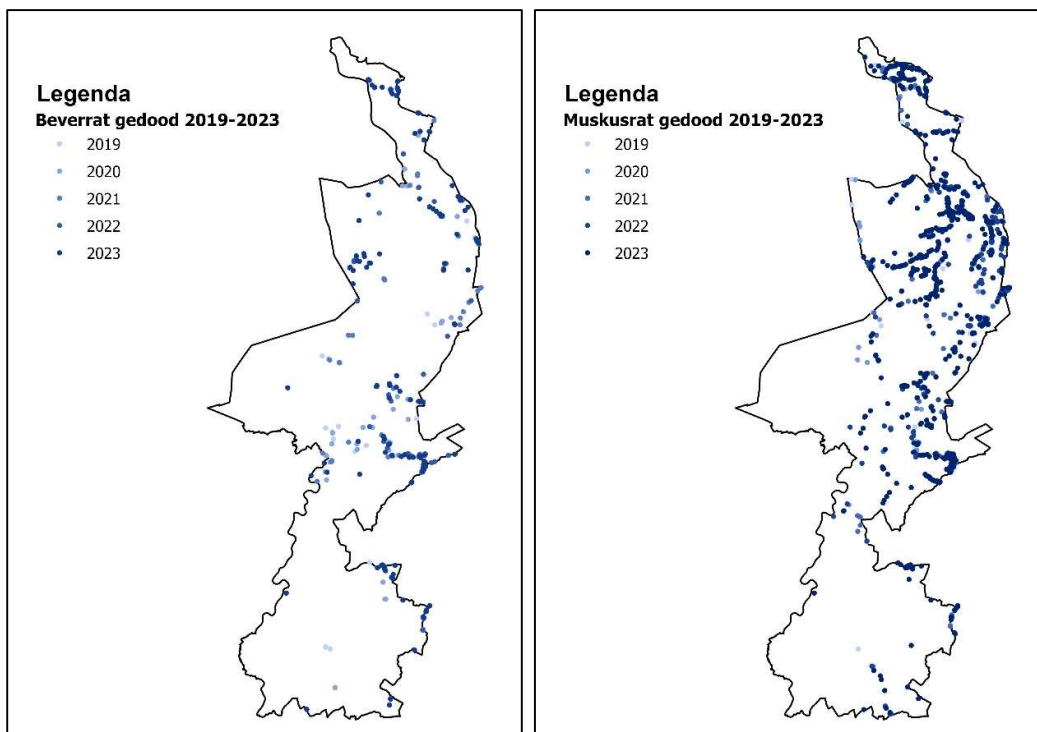
2021-42 Muskus- en Beverratten

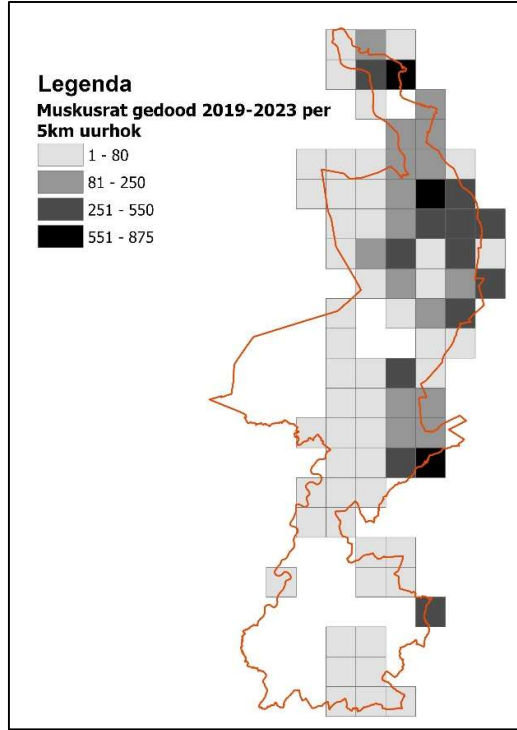
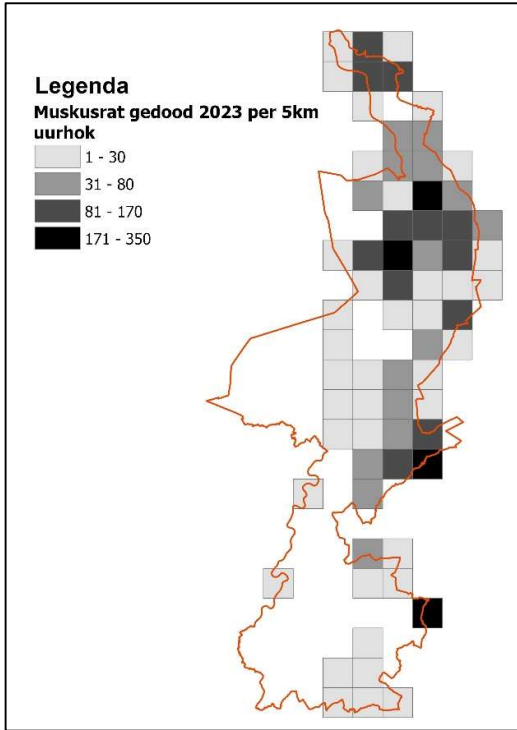
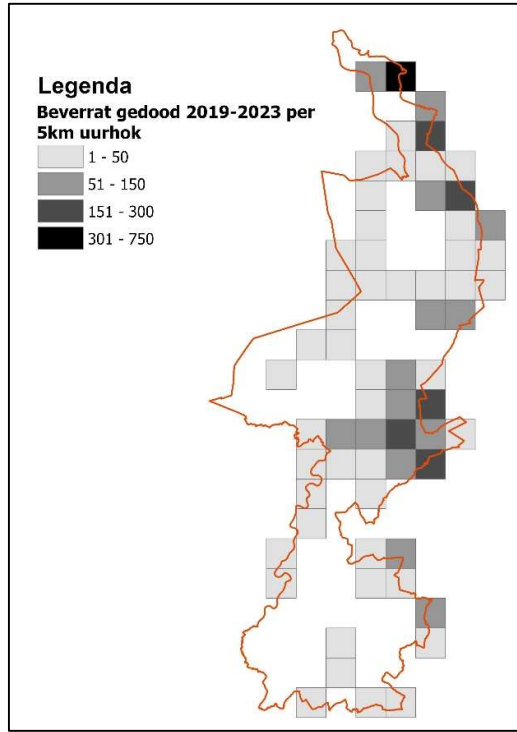
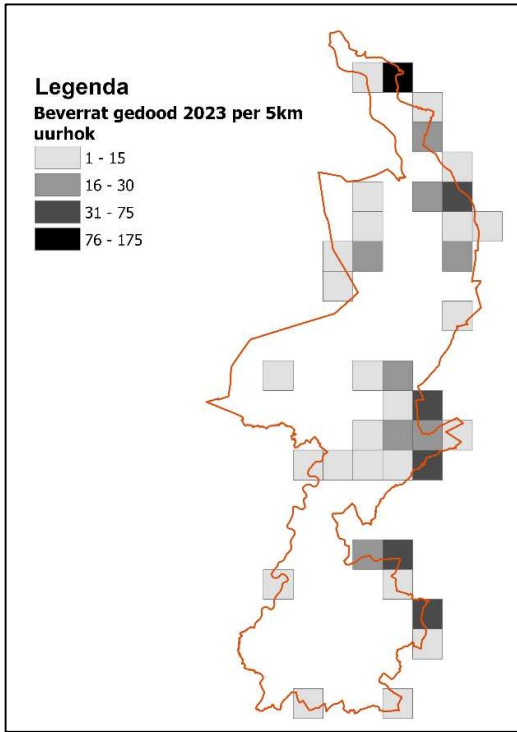
Toestemminghouder	Doorgeschreven ontheffingen	Muskusrat gedood	Beverrat gedood	
WBE Annendaal	38	0	0	
WBE Arcen en Velden	8	0	0	
WBE Beekdal	0	0	0	
WBE Beesel-Reuver-Swalmen	14	0	0	
WBE Bergen	55	0	4	
WBE Brunsummerheide en Schinveldse bossen	2	0	0	
WBE De Eendracht	1	0	0	
WBE De Hondskerk	12	0	0	
WBE De Maasvallei	16	0	0	
WBE De Oude Graaf	0	0	0	
WBE De Waterbloem	4	0	0	
WBE Everlose Beek	11	0	0	
WBE Graafschap Kessel	1	0	0	
WBE Grenskant	29	0	0	
WBE Grensland Vaals e.o.	21	0	0	
WBE Groote Peel	0	0	0	
WBE Heidse Peel	0	0	0	
WBE Helden	0	0	0	
WBE Het Geuldal	27	0	0	
WBE Heuvelland	0	0	0	
WBE Horst	19	0	0	
WBE Hunsel	15	0	0	
WBE Land van Horne	7	0	0	
WBE Maas en Niers	31	0	0	
WBE Maasterras	7	0	0	
WBE Meerlose Baan	11	0	0	
WBE Roerstreek	33	0	0	
WBE Savelsbos	0	0	0	
WBE Sevenum	9	0	0	
WBE St. Hubertus Meijel	0	0	0	
WBE St. Hubertus Venray	15	0	0	
WBE Susteren/Graetheide	17	0	0	
WBE Swentibold	0	0	0	
WBE Venray	2	0	0	
WBE Voerendaal e.o.	0	0	0	
Relaties	3	3.544	796	
Totaal	38	408	3.544	800

Overzicht

Aantal gedode dieren	2018	2019	2020	2021	2022	2023
Beverrat	544	507	441	684	600	800
Muskusrat	1.090	843	1.047	1.443	1.852	3.544

o Kaarten





C) Rapportage Landelijke Vrijstellingen (LV) Limburg 2023

Met de inwerkingtreding van de Wet natuurbescherming in 2017 is er een rapportageplicht voor het melden bij de FBE Limburg van het aantal in Limburg gedode dieren op basis van Landelijke Vrijstellingen (LV), waarna deze door de FBE Limburg gepubliceerd dienen te worden.

Met ingang van de Jaarrapportage 2017 zijn dan ook deze gegevens toegevoegd aan de Jaarrapportage conform art 3.12 Wnb.

o Aantal dieren gedood Landelijke Vrijstellingen Limburg 2023

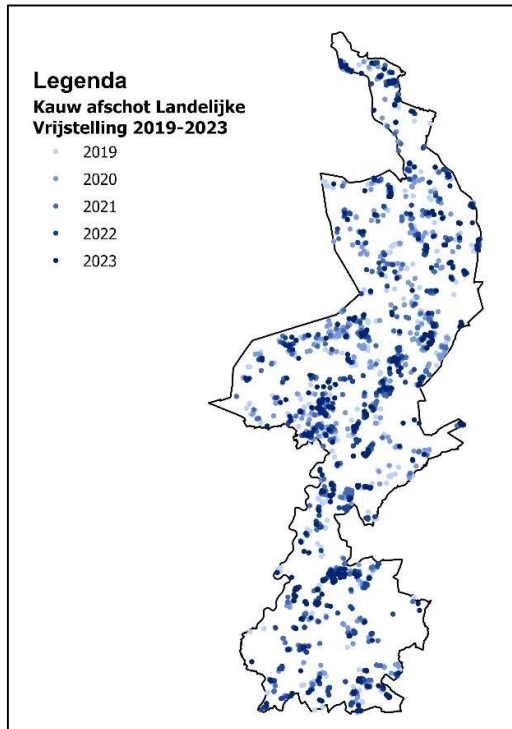
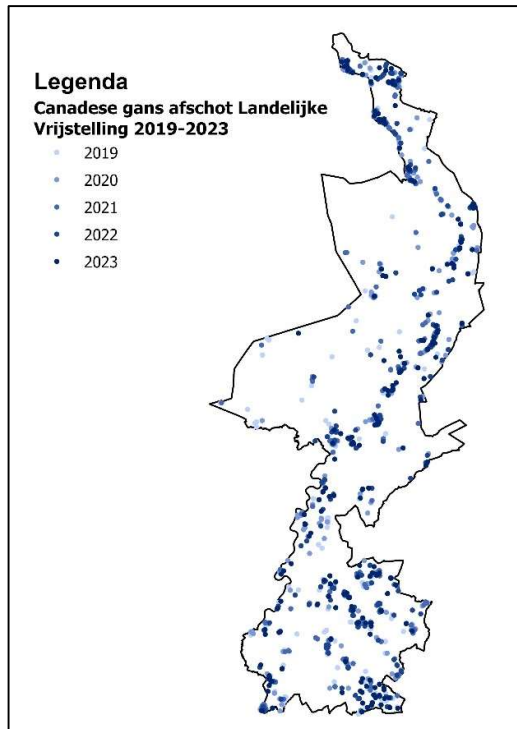
Naam WBE	Canadese Gans	Kauw	Zwarte Kraai	Houtduif	Vos*	Konijn
WBE Annendaal	1	78	193	135	3	0
WBE Arcen en Velden	15	115	188	227	0	0
WBE Beekdal	7	128	237	171	14	0
WBE Beesel-Reuver-Swalmen	9	49	63	148	1	0
WBE Bergen	42	199	228	219	2	0
WBE Bruns.Heide Sch. Bossen	57	38	140	378	3	0
WBE De Eendracht	11	22	37	165	4	0
WBE De Hondskerk	40	269	366	558	7	0
WBE De Maasvallei	32	30	119	80	14	8
WBE De Oude Graaf	0	15	159	357	2	0
WBE De Waterbloem	0	112	117	335	0	0
WBE Everlose Beek	0	17	19	114	0	0
WBE Graafschap Kessel	49	87	91	90	0	0
WBE Grenskant	0	32	126	29	0	0
WBE Grensland Vaals	11	68	154	90	5	0
WBE Groote Peel	1	30	79	268	0	0
WBE Heidse Peel (Li)	0	0	0	12	0	0
WBE Helden	0	150	108	36	0	0
WBE Het Geuldal	22	11	58	348	3	0
WBE Heuvelland	9	20	79	56	0	0
WBE Horst	0	31	68	840	0	10
WBE Hunsel	4	141	205	218	0	0
WBE Land van Horne	55	371	367	607	9	24
WBE Maas en Niers	119	300	319	692	4	2
WBE Maasterras	10	12	33	83	0	5
WBE Meerlose Baan	45	55	62	268	13	0
WBE Roerstreek	19	139	299	146	14	0
WBE Savelsbos	39	53	178	445	17	44
WBE Sevenum	18	99	176	532	0	7
WBE St. Hubertus Meijel	0	99	94	233	0	0
WBE St. Hubertus Venray	3	97	167	311	0	0
WBE Susteren/Graetheide	55	77	141	421	3	0
WBE Swentibold	0	0	0	0	0	0
WBE Venray	0	113	220	363	1	0
WBE Voerendaal	34	22	170	240	28	0
Eindtotaal	707	3.079	5.060	9.215	147	100

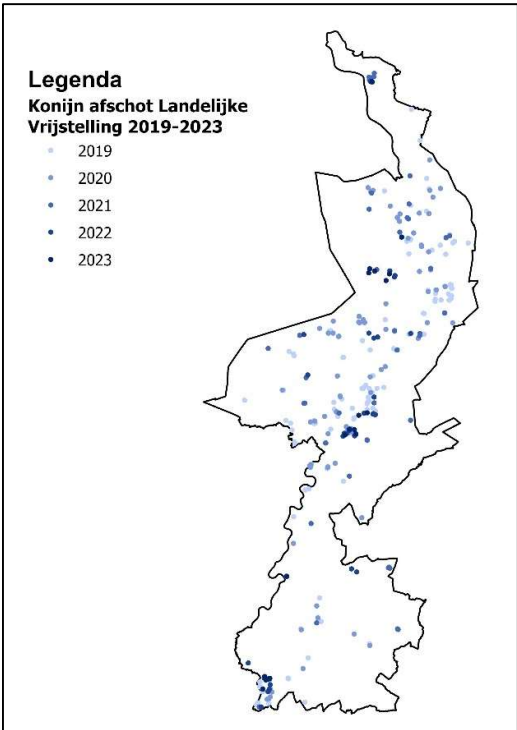
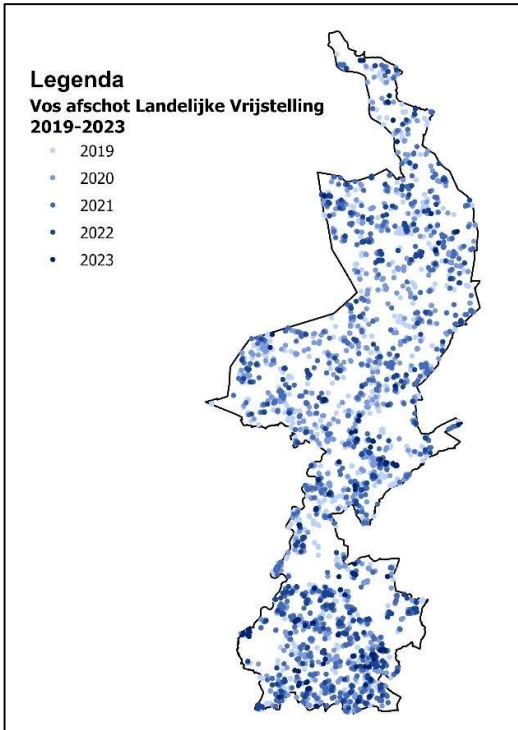
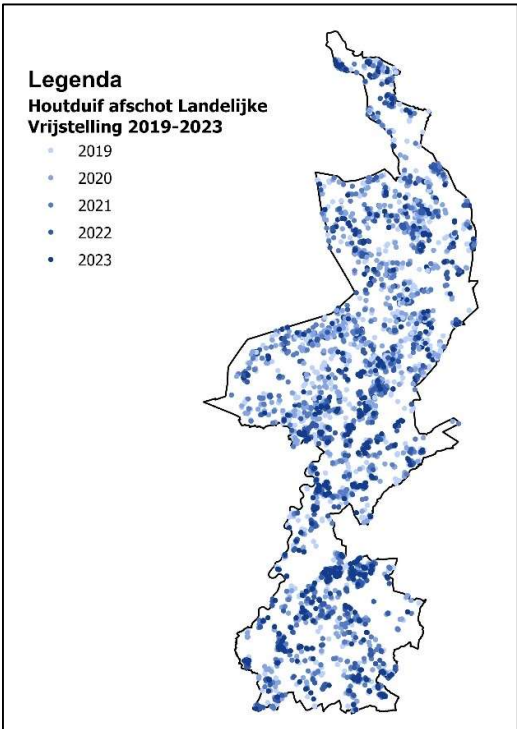
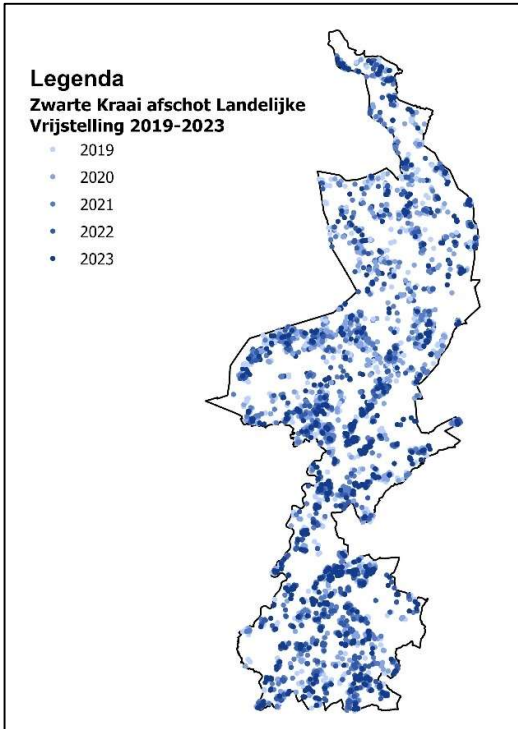
* Op 3 juni 2022 is door de provincie aangegeven dat er in Limburg geen vossen meer op basis van de landelijke vrijstelling geschoten mochten worden. Deze situatie duurde tot en met 31 december 2023.

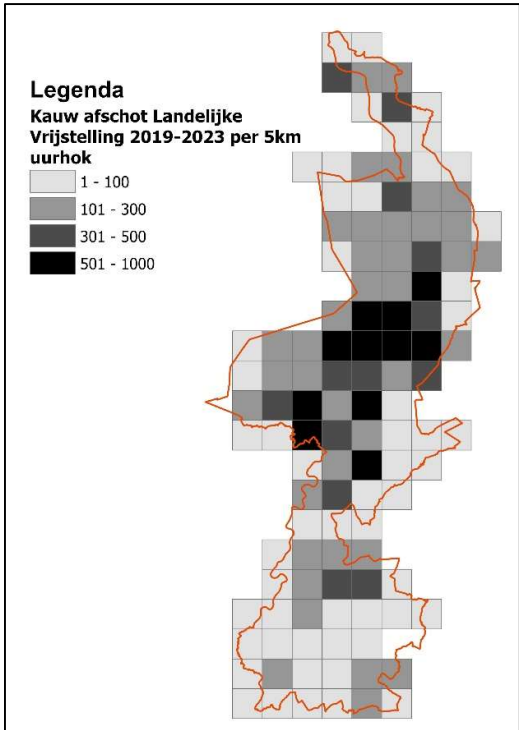
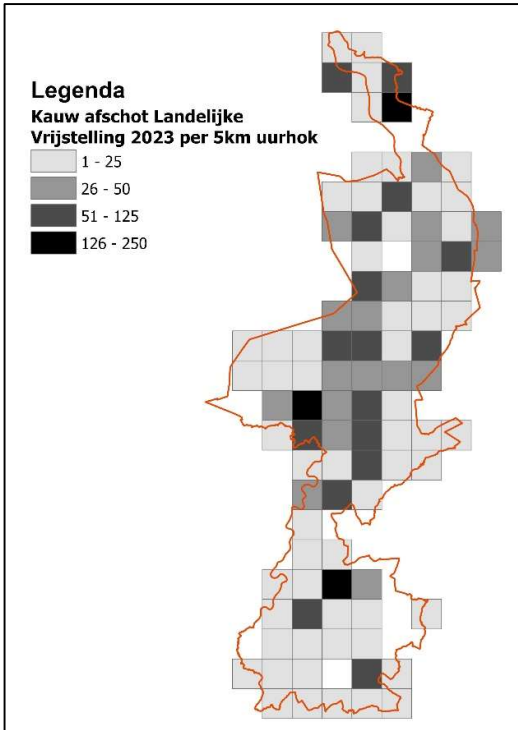
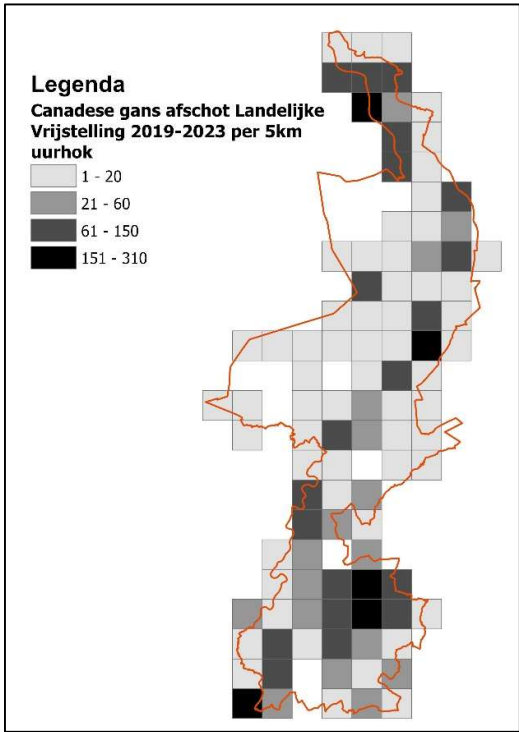
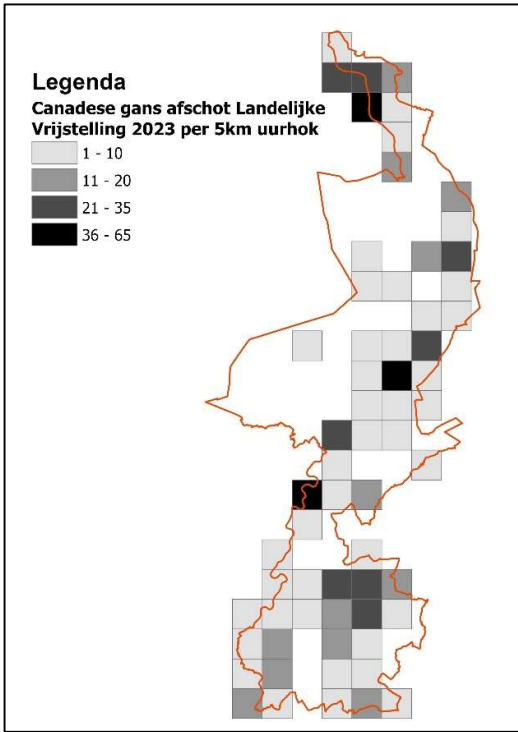
Aantal gedode dieren Landelijke Vrijstelling	2019	2020	2021	2022	2023
Canadese Gans	841	793	691	804	707
Kauw	5.625	4.716	3.722	4.132	3.079
Zwarte Kraai	9.197	7.353	6.072	5.400	5.060
Houtduif	15.100	15.839	10.135	9.338	9.215
Vos*	2.040	1.805	1.274	542	147
Konijn	643	422	173	200	100

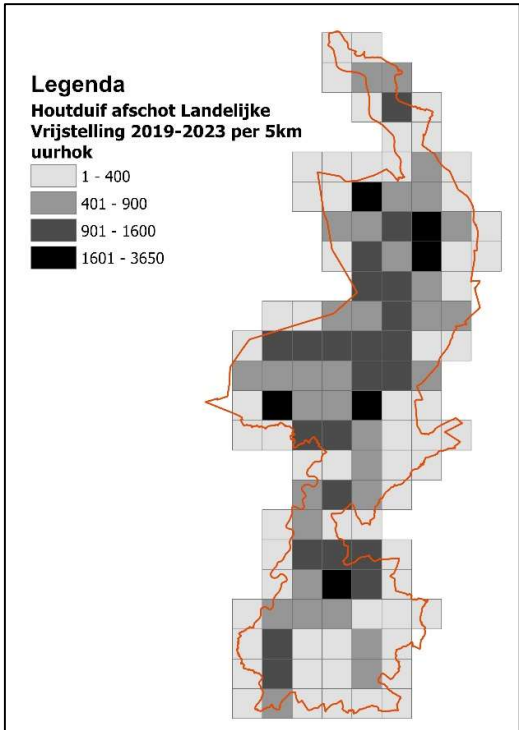

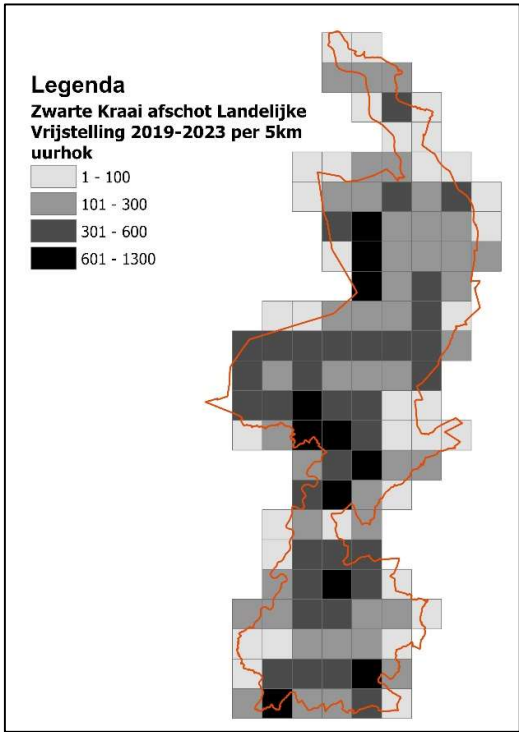
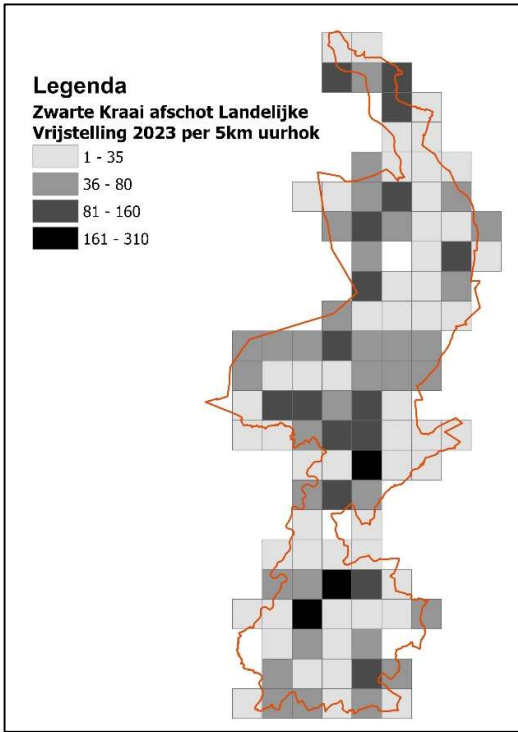
* Op 3 juni 2022 is door de provincie aangegeven dat er geen vossen meer op basis van de landelijke vrijstelling geschoten mochten worden. Deze situatie duurde tot en met 31 december 2023.

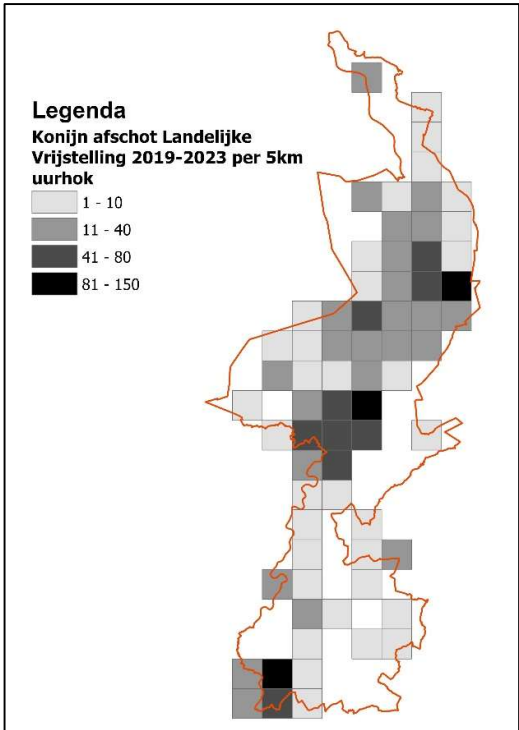
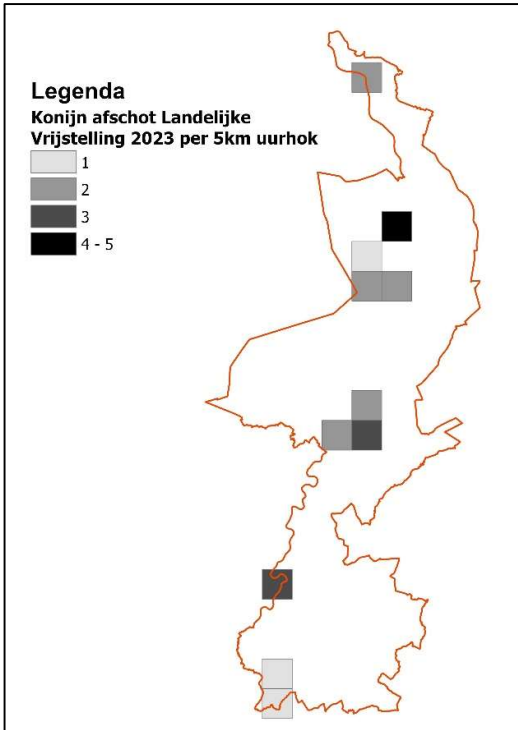
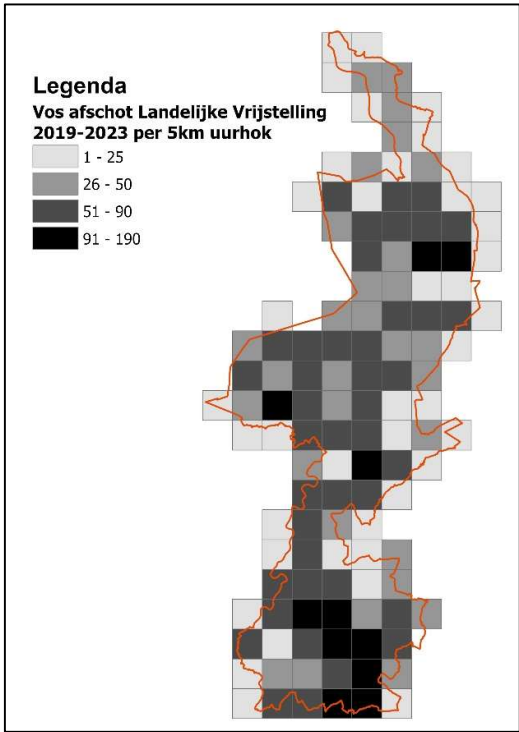
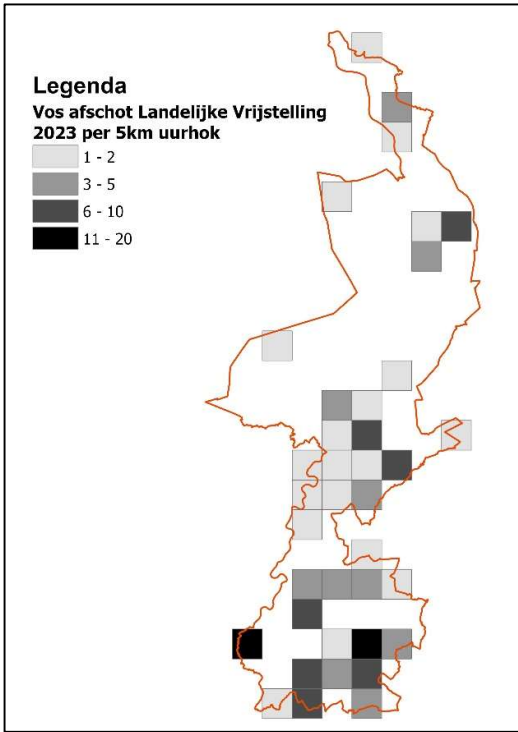
○ **Kaarten**











D) Rapportage Benuttingsjacht Wildsoorten (WS) 2023-2024

Met de inwerkingtreding van de Wet natuurbescherming in 2017 is er een rapportageplicht voor het melden bij de FBE Limburg van het aantal in Limburg gedode dieren op basis van de Benuttingsjacht op Wildsoorten, waarna deze door de FBE Limburg gepubliceerd dienen te worden.

Met ingang van de Jaarrapportage 2017 zijn dan ook deze gegevens toegevoegd aan de Jaarrapportage conform art 3.12 Wnb.

o Aantal dieren gedood Benuttingsjacht Wildsoorten (WS) 2023-2024

Naam WBE	Houtduif	Wilde Eend	Fazant	Haas*	Konijn*
WBE Annendaal	12	20	11	-	-
WBE Arcen en Velden	0	0	16	-	-
WBE Beekdal	10	39	32	-	-
WBE Beesel-Reuver-Swalmen	0	0	0	-	-
WBE Bergen	15	44	5	-	-
WBE Bruns.Heide en Schin.Bossen	36	55	28	-	-
WBE De Eendracht	0	41	0	-	-
WBE De Hondskerck	24	37	24	-	-
WBE De Maasvallei	15	6	8	-	-
WBE De Oude Graaf	0	3	0	-	-
WBE De Waterbloem	2	59	13	-	-
WBE Everlose Beek	6	25	2	-	-
WBE Graafschap Kessel	25	6	2	-	-
WBE Grenskant	19	7	4	-	-
WBE Grensland Vaals	8	7	3	-	-
WBE Grootte Peel	142	75	49	-	-
WBE Heidse Peel (Li)	12	3	0	-	-
WBE Helden	0	10	20	-	-
WBE Het Geuldal	36	47	18	-	-
WBE Heuvelland	1	20	2	-	-
WBE Horst	2	38	5	-	-
WBE Hunsel	10	64	22	-	-
WBE Land van Horne	48	76	110	-	-
WBE Maas en Niers	9	68	5	-	-
WBE Maasterras	21	0	0	-	-
WBE Meerlose Baan	37	38	26	-	-
WBE Roerstreek	7	3	6	-	-
WBE Savelsbos	68	6	16	-	-
WBE Sevenum	9	33	34	-	-
WBE St. Hubertus Meijel	6	23	3	-	-
WBE St. Hubertus Venray	34	82	7	-	-
WBE Susteren/Graetheide	46	71	3	-	-
WBE Swentibold	0	0	0	-	-
WBE Venray	22	100	27	-	-
WBE Voerendaal	4	6	45	-	-
Totaal	686	1.112	546	-	-

* In seizoen 2022-2023 en 2023-2024 was de jacht op Haas en Konijn in de provincie Limburg gesloten naar aanleiding van een besluit van de Minister d.d. 26 juli 2022 en d.d. 4 april 2023

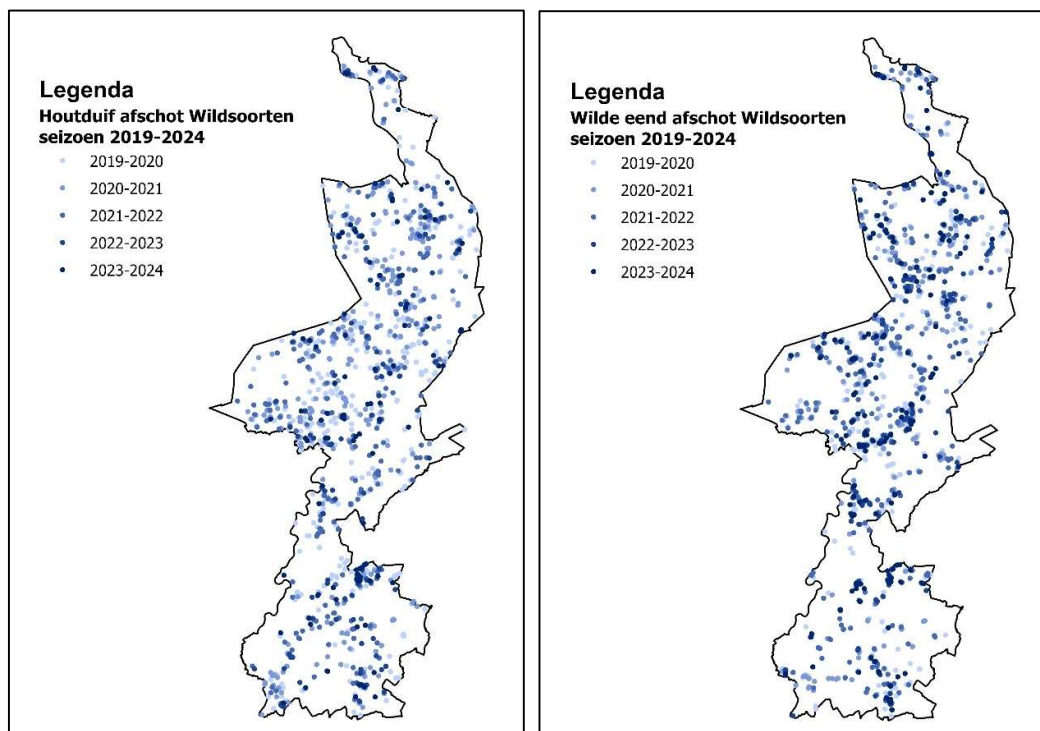


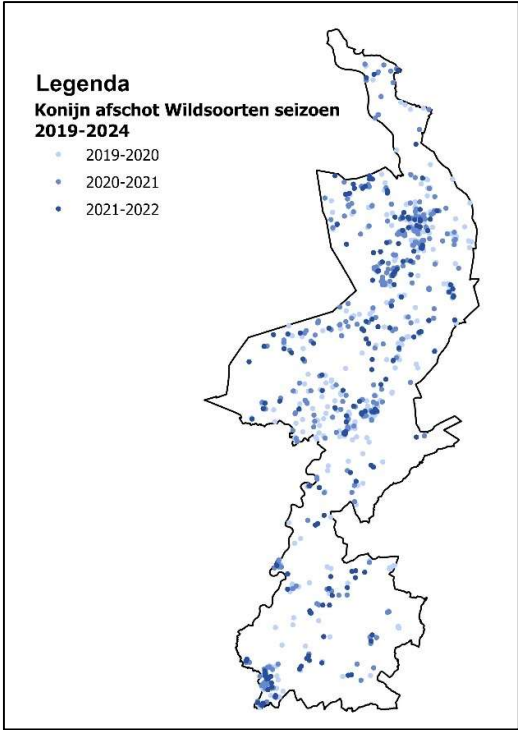
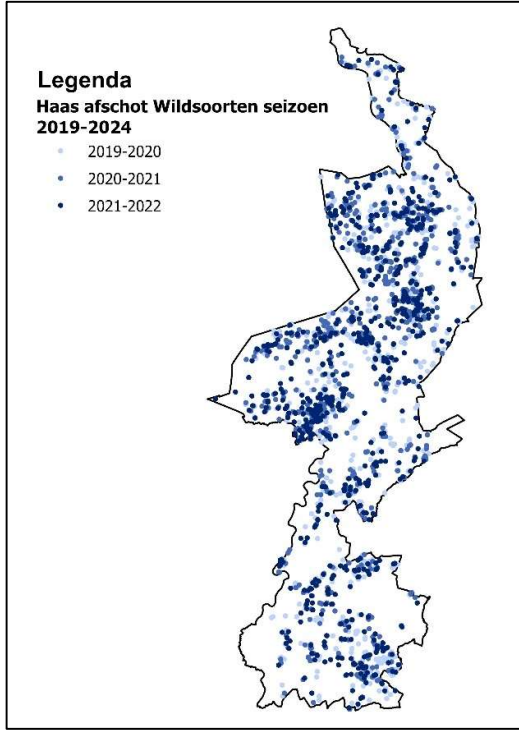
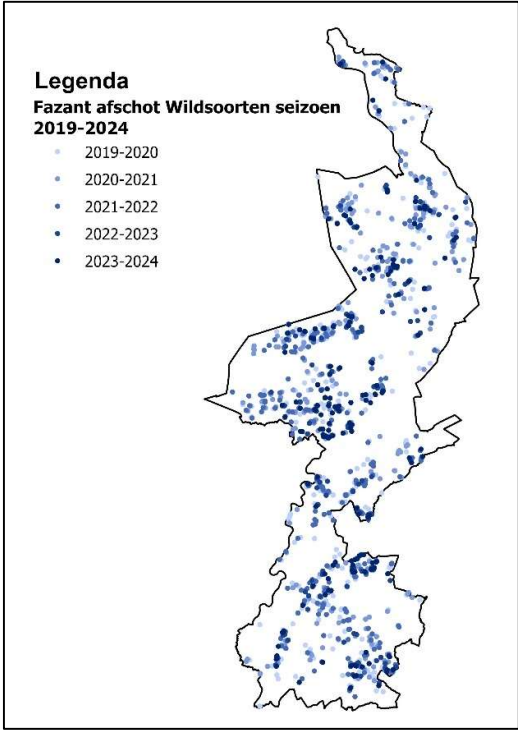
Aantal dieren gedood Benuttingsjacht Wildsoorten (WS) seizoen 2018-2023

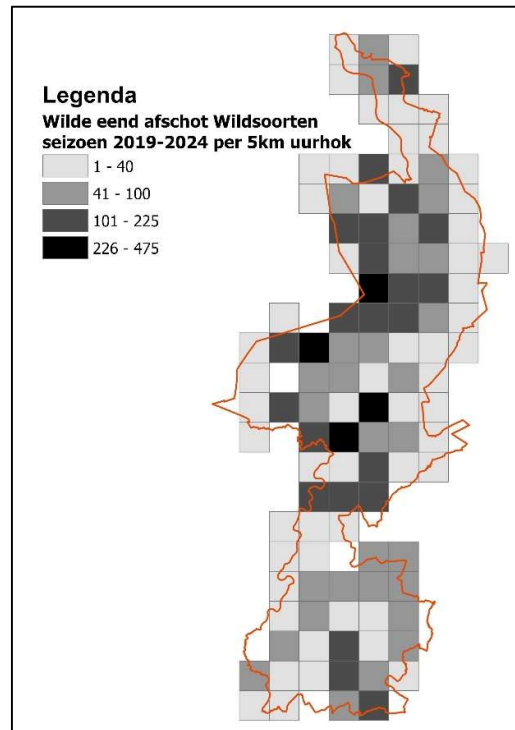
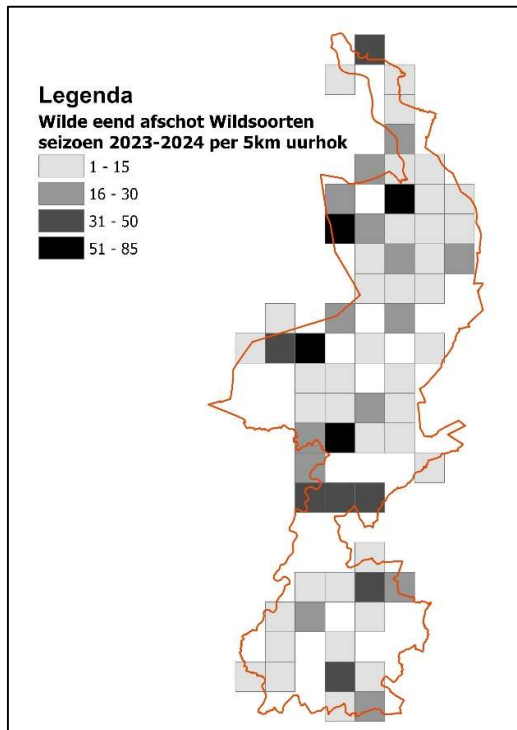
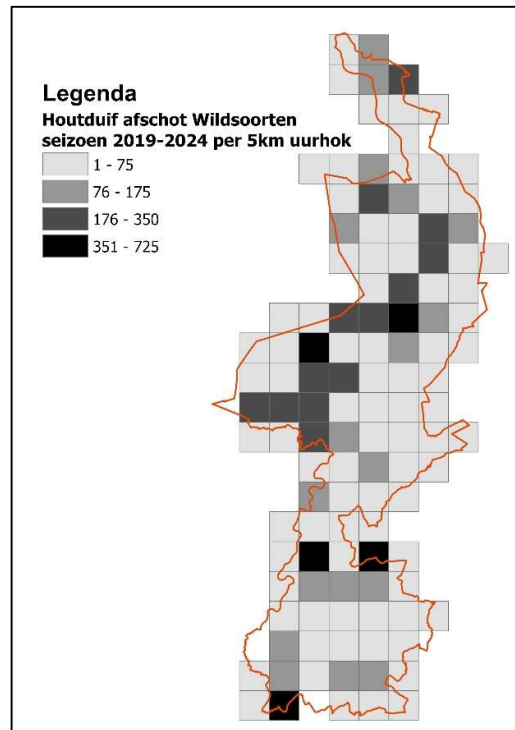
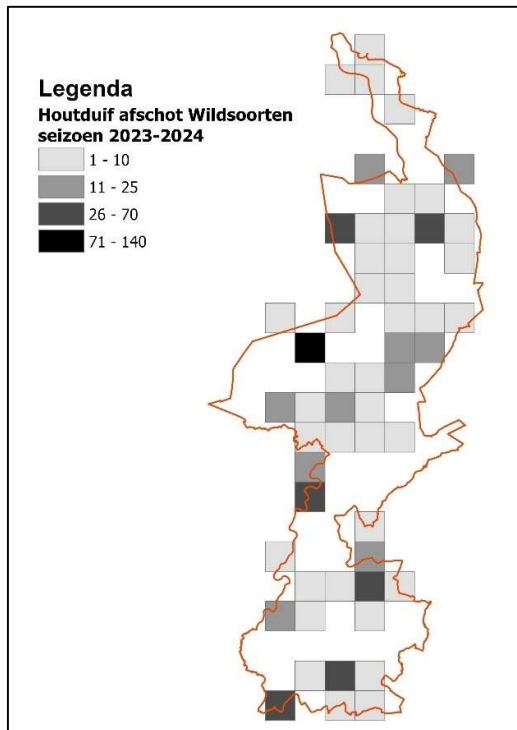
Wildsoort	2019-2020	2020-2021	2021-2022	2022-2023	2023-2024
Houtduif	3.823	2.578	2.431	690	686
Wilde Eend	2.120	1.246	1.801	1.146	1.112
Fazant	1.281	940	906	387	546
Haas	2.479	1.874	1.945	_*	_*
Konijn	1.923	1.524	533	_*	_*

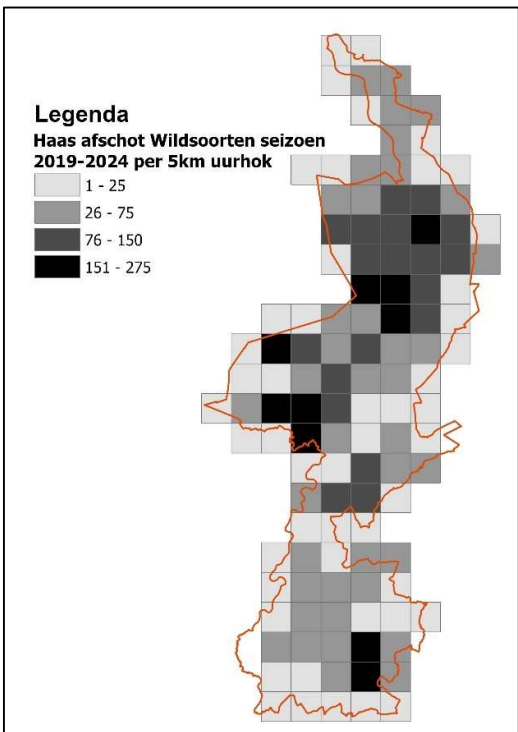
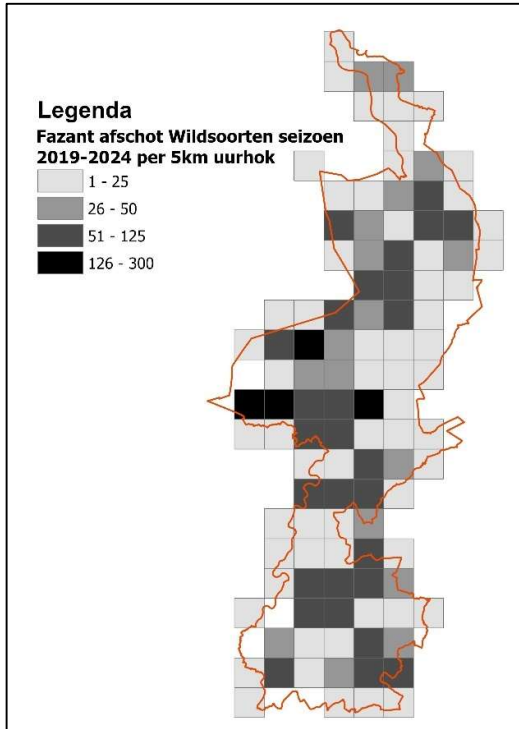
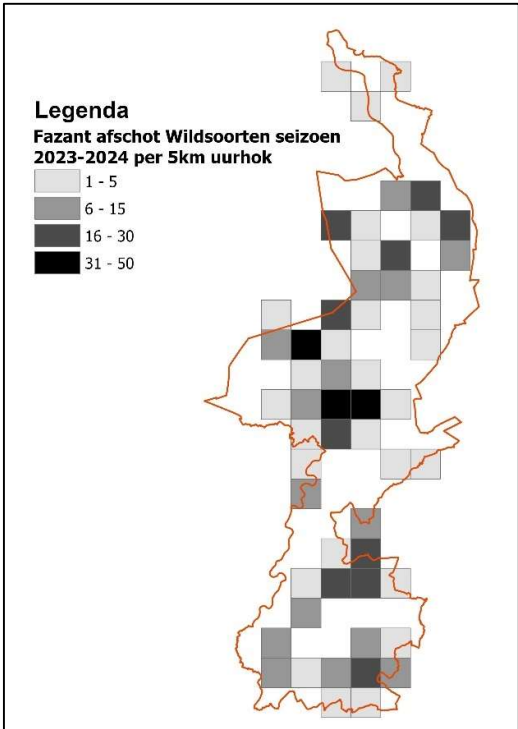
* In seizoen 2022-2023 en 2023-2024 was de jacht op Haas en Konijn in de provincie Limburg gesloten naar aanleiding van een besluit van de Minister d.d. 26 juli 2022 en d.d. 4 april 2023

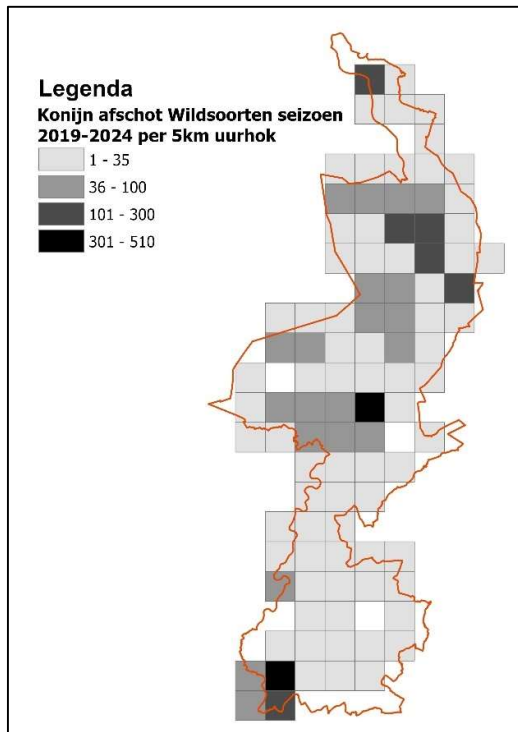
o Kaarten











E) Monitoring 2023-2024

Ieder voorjaar wordt door de FBE Limburg een voor de gehele provincie Limburg gebieds-dekkende telling gehouden voor een aantal relevante soorten. Daarnaast wordt i.h.k.v. de monitoring voor populatiebeheer zowel een telling voor het Ree als voor het Wilde Zwijn (alleen leefgebied De Meinweg) uitgevoerd.

1. Overzichten

o Voorjaargestelling Watervogels deel I

Jaar	2019	2020*	2021**	2022	2023	2024
Brandgans	1.265	239	1.946	1.218	571	783
Grauwe Gans	7.982	4.590	9.462	8.813	10.148	10.505
Kolgans	135	37	476	191	237	252
Canadese gans	1.858	1.152	2.459	2.009	2.469	2.002
Indische Gans	19	27	38	41	34	22
Nijlgans	2.101	1.671	2.448	2.408	2.622	2.602
Boerengans	150	168	286	181	360	201

* In 2020 hebben 13 van de 36 WBE's niet deelgenomen aan de voorjaargestellingen i.v.m. Covid-19

** In 2021 hebben 3 van de 36 WBE's niet deelgenomen aan de voorjaargestellingen i.v.m. Covid-19

o Voorjaargestelling Watervogels deel II

Jaar	2019	2020*	2021**	2022	2023	2024
Knobbelzwaan	760	435	952	643	881	934
Aalscholver	872	671	1.246	1.074	1.110	1.206
Meerkoet	1.678	1.015	1.773	1.630	1.716	1.588
Rosse Stekelstaart	0	6	0	0	0	2
Zwaangans	12	6	0	0	2	76
Zwarte Zwaan	105	51	102	112	126	2

* In 2020 hebben 13 van de 36 WBE's niet deelgenomen aan de voorjaargestellingen i.v.m. Covid-19

** In 2021 hebben 3 van de 36 WBE's niet deelgenomen aan de voorjaargestellingen i.v.m. Covid-19

o Voorjaargestelling Kraaiachtigen & Duiven

Jaar	2019	2020*	2021**	2022	2023	2024
Kauw	12.109	7.037	12.704	12.321	11.748	11.771
Roek	2.572	3.277	3.108	3.003	3.001	3.467
Roek Nest	2.093	1.722	1.482	844	1.534	1.412
Zwarte Kraai	11.669	8.457	12.663	12.637	11.138	11.647
Ekster	4.936	3.309	4.766	4.506	4.245	4.510
Verwilderde duif	1.840	2.321	1.950	2.062	2.438	1.593

* In 2020 hebben 13 van de 36 WBE's niet deelgenomen aan de voorjaargestellingen i.v.m. Covid-19

** In 2021 hebben 3 van de 36 WBE's niet deelgenomen aan de voorjaargestellingen i.v.m. Covid-19



○ **Waarnemingen Overige Zoogdieren**

Jaar	2018	2019	2020	2021	2022	2023
Muntjak	0	0	1	0	0	1
Beverrat	45	20	11	13	26	37
Muskusrat	48	32	9	52	68	39
Wasbeer	10	26	12	18	14	16
Wasbeerhond	2	6	0	0	5	3
Amerikaanse Nerts	10	1	3	1	1	2
Verwilderde kat	295	375	359	277	373	118

○ **Zomertelling Ganzen**

Jaar	2018	2019	2020	2021*	2022	2023
Brandgans	810	1.124	1.330	940	1.119	681
Grauwe Gans	16.010	15.517	14.123	11.977	16.173	16.541
Kolgans	36	30	31	38	59	62
Canadese gans	2.370	2.584	2.462	2.201	2.847	2.472
Indische Gans	8	7	23	27	22	54
Nijlgans	2.448	2.290	2.576	2.100	2.585	2.134
Boerengans	241	264	143	203	371	210

* In 2021 hebben 10 van de 36 WBE's niet/gedeeltelijk deelgenomen aan de midzomertelling i.v.m. overstromingen

○ **Telgegevens Reewild**

Jaar	2019	2020*	2021**	2022	2023	2024
Bok	2.159	1.659	2.218	2.564	2.736	2.427
Geit	2.742	2.024	2.932	3.335	3.617	3.149
Totaal	4.901	3.683	5.150	5.899	6.353	5.576

* In 2020 hebben 9 van de 27 telclusters niet deelgenomen aan de voorjaarstellingen i.v.m. Covid-19

** In 2021 hebben 4 van de 27 telclusters niet deelgenomen aan de voorjaarstellingen i.v.m. Covid-19

○ **Telgegevens Wild Zwijn Leefgebied De Meinweg**

Jaar	2019	2020*	2021	2022	2023	2024
Keiler	14	19	15	18	26	13
Zeug	30	30	50	65	43	29
Overloper	60	80	49	97	38	64
Big	98	215	223	240	158	86
Totaal	202	344	337	420	265	192

* I.v.m. Covid-19 heeft dit jaar geen telling plaatsgevonden. In plaats daarvan is het gemiddelde van de drie voorafgaande jaren gebruikt. Aan dit getal zijn, gebaseerd op waarnemingen gedurende het seizoen, Zwijnen toegevoegd



2. Telgegevens Voorjaarstelling Watervogels deel I – 1 april 2023

WBE	Brand- Gans	Grauwe Gans	Ko- gans	Canadese Gans	Indische Gans	Nijl- gans	Boerengans (verwilderd)
WBE Annendaal	49	503	82	124	18	146	46
WBE Arcen en Velden	0	525	0	58	1	51	15
WBE Beekdal	0	0	0	31	0	38	1
WBE Beesel-Reuver-Swalmen	0	920	0	56	0	48	106
WBE Bergen	162	1309	19	231	2	226	0
WBE Bruns.Heide Schin.Bossen	1	80	0	274	0	179	5
WBE De Eendracht	0	10	0	6	0	10	0
WBE De Hondskerk	0	28	0	20	2	24	0
WBE De Maasvallei	15	252	24	169	0	71	14
WBE De Oude Graaf*	0	0	0	0	0	0	0
WBE De Waterbloem	0	466	0	25	0	73	0
WBE Everlose Beek	0	239	0	16	0	16	0
WBE Graafschap Kessel	67	270	0	116	0	58	0
WBE Grenskant	0	268	0	10	0	41	2
WBE Grensland Vaals	0	8	0	119	0	40	11
WBE Grootte Peel	0	148	0	0	0	22	2
WBE Heidse Peel (Li)	0	32	0	2	0	5	0
WBE Helden	0	158	0	0	1	8	0
WBE Het Geuldal	0	0	33	13	0	141	9
WBE Heuvelland	0	20	0	164	0	223	43
WBE Horst	0	327	0	26	0	39	0
WBE Hunsel	4	155	10	39	0	42	12
WBE Land van Horne	13	1260	20	71	1	110	13
WBE Maas en Niers	128	571	0	104	0	103	5
WBE Maasterras	25	332	0	182	0	168	8
WBE Meerlose Baan	0	565	8	21	0	94	0
WBE Roerstreek	19	621	34	175	0	115	1
WBE Savelsbos	0	285	0	203	0	246	30
WBE Sevenum	0	210	0	67	0	31	0
WBE St. Hubertus Meijel	82	273	0	47	7	84	4
WBE St. Hubertus Venray	0	80	0	0	0	2	0
WBE Susteren/Graetheide	0	56	0	12	0	26	0
WBE Swentibold*	0	0	0	0	0	0	0
WBE Venray	0	171	7	11	2	49	23
WBE Voerendaal e.o.	6	6	0	77	0	93	10
Totaal	571	10.148	237	2.469	34	2.622	360

* Niet geteld



3. Telgegevens Voorjaargestelling Watervogels deel II – 1 april 2023

WBE	Knobbel- zwaan	Aal- scholver	Meerkoet	Rosse Stekelstaart	Zwaangans	Zwarte Zwaan
WBE Annendaal	36	63	93	0	0	0
WBE Arcen en Velden	71	41	65	0	0	0
WBE Beekdal	1	6	7	0	0	0
WBE Beesel-Reuver-Swalmen	29	90	28	0	0	19
WBE Bergen	12	45	59	0	0	0
WBE Bruns.Heide Schin.Bossen	10	46	68	0	0	0
WBE De Eendracht	6	2	3	0	0	0
WBE De Hondskerker	6	3	0	0	0	0
WBE De Maasvallei	51	45	93	0	0	0
WBE De Oude Graaf	0	0	0	0	0	0
WBE De Waterbloem	52	87	144	0	0	0
WBE Everlose Beek*	14	23	30	0	0	0
WBE Graafschap Kessel	23	14	15	0	0	1
WBE Grenskant	11	6	46	0	0	0
WBE Grensland Vaals	1	16	5	0	0	0
WBE Groote Peel	4	23	12	0	0	0
WBE Heidse Peel (Li)	0	1	2	0	0	0
WBE Helden	0	9	7	0	0	0
WBE Het Geuldal	0	12	31	0	0	2
WBE Heuvelland	13	4	7	0	0	0
WBE Horst	0	16	48	0	0	21
WBE Hunsel	46	30	107	0	0	0
WBE Land van Horne	206	201	202	0	0	70
WBE Maas en Niers	23	27	136	0	2	0
WBE Maasterras	13	46	62	0	0	0
WBE Meerlose Baan	56	35	89	0	0	0
WBE Roerstreek	16	88	70	0	0	0
WBE Savelsbos	138	31	25	0	0	0
WBE Sevenum	6	37	115	0	0	0
WBE St. Hubertus Meijel	10	30	64	0	0	13
WBE St. Hubertus Venray	0	2	4	0	0	0
WBE Susteren/Graetheide	25	15	20	0	0	0
WBE Swentibold*	0	0	0	0	0	0
WBE Venray	0	10	29	0	0	0
WBE Voerendaal e.o.	2	6	30	0	0	0
Totaal	881	1.110	1.716	0	2	126

* Niet geteld

4. Telgegevens Voorjaarstelling Kraaiachtigen & Duiven – 1 april 2023

WBE	Kauw	Roek	Roek nesten	Zwarte Kraai	Ekster	Verwilderde Duif
WBE Annendaal	510	184	53	685	274	142
WBE Arcen en Velden	303	2	1	238	125	169
WBE Beekdal	280	441	100	398	108	0
WBE Beesel-Reuver-Swalmen	221	0	0	240	75	124
WBE Bergen	792	0	0	545	158	0
WBE Bruns.Heide Schin.Bossen	299	18	39	469	14	0
WBE De Eendracht	22	10	0	21	13	7
WBE De Hondskerk	224	67	0	385	105	332
WBE De Maasvallei	269	205	436	357	104	97
WBE De Oude Graaf	0	0	0	0	0	0
WBE De Waterbloem	843	16	0	576	234	0
WBE Everlose Beek*	129	0	0	84	77	0
WBE Graafschap Kessel	158	0	0	170	68	8
WBE Grenskant	282	28	0	289	93	27
WBE Grensland Vaals	203	182	151	304	82	66
WBE Groote Peel	85	21	0	113	47	35
WBE Heidse Peel (Li)	42	0	0	25	4	22
WBE Helden	499	0	0	238	118	0
WBE Het Geuldal	317	300	21	422	115	60
WBE Heuvelland	231	135	0	465	74	0
WBE Horst	679	0	0	299	301	447
WBE Hunsel	312	0	0	191	172	0
WBE Land van Horne	1163	132	0	914	331	259
WBE Maas en Niers	281	142	463	386	102	48
WBE Maasterras	302	22	0	335	271	392
WBE Meerlose Baan	460	0	0	193	73	47
WBE Roerstreek	300	0	0	292	61	77
WBE Savelsbos	248	110	49	622	220	0
WBE Sevenum	504	53	0	296	108	0
WBE St. Hubertus Meijel	702	0	0	486	308	0
WBE St. Hubertus Venray	95	0	0	145	10	0
WBE Susteren/Graetheide	146	108	89	91	39	7
WBE Swentibold*	0	0	0	0	0	0
WBE Venray	616	8	0	459	219	70
WBE Voerendaal e.o.	231	817	132	405	142	2
Totaal	11.748	3.001	1.534	11.138	4.245	2.438

* Niet geteld



5. Telgegevens Voorjaarstelling Watervogels deel I – 6 april 2024

WBE	Brand- Gans	Grauwe Gans	Kol- gans	Canadese Gans	Indische Gans	Nijl- gans	Boerengans (verwilderd)
WBE Annendaal	28	1038	79	100	0	287	34
WBE Arcen en Velden	0	380	0	41	2	46	3
WBE Beekdal	0	7	0	33	0	58	0
WBE Beesel-Reuver-Swalmen	0	782	4	51	0	87	16
WBE Bergen	386	972	12	131	1	174	0
WBE Bruns.Heide Schin.Bossen	39	43	0	105	0	102	0
WBE De Eendracht	1	56	6	34	0	72	1
WBE De Hondskerk	0	19	0	27	0	70	0
WBE De Maasvallei	9	274	2	119	0	128	29
WBE De Oude Graaf	0	44	3	4	0	12	22
WBE De Waterbloem	0	525	0	6	0	128	0
WBE Everlose Beek	6	326	0	53	0	2	2
WBE Graafschap Kessel	19	236	0	52	0	59	0
WBE Grenskant	0	574	1	22	0	82	2
WBE Grensland Vaals	0	13	0	74	0	55	12
WBE Grootte Peel	0	174	0	0	0	16	0
WBE Heidse Peel (Li)	0	34	0	0	0	6	2
WBE Helden	0	304	0	7	0	13	1
WBE Het Geuldal	0	0	0	7	0	6	0
WBE Heuvelland	0	12	0	185	0	51	14
WBE Horst	0	374	6	17	0	65	2
WBE Hunsel	4	146	0	8	0	22	5
WBE Land van Horne	3	748	0	113	0	139	0
WBE Maas en Niers	64	651	0	119	0	92	1
WBE Maasterras	0	79	0	71	0	14	0
WBE Meerlose Baan	6	590	4	11	0	75	0
WBE Roerstreek	6	704	37	24	0	81	1
WBE Savelsbos	0	318	0	211	0	244	36
WBE Sevenum	0	231	0	55	0	26	0
WBE St. Hubertus Meijel	0	104	13	6	0	12	1
WBE St. Hubertus Venray	210	399	85	55	17	91	13
WBE Susteren/Graetheide	0	112	0	43	0	58	0
WBE Swentibold*	0	0	0	0	0	0	0
WBE Venray	2	219	0	16	2	81	4
WBE Voerendaal e.o.	0	17	0	202	0	148	0
Totaal	783	10.505	252	2.002	22	2.602	201

* Niet geteld



6. Telgegevens Voorjaarstelling Watervogels deel II – 6 april 2024

WBE	Knobbel- zwaan	Aal- scholver	Meerkoet	Rosse Stekelstaart	Zwaangans	Zwarte Zwaan
WBE Annendaal	15	158	141	0	0	0
WBE Arcen en Velden	50	24	59	0	0	0
WBE Beekdal	1	6	21	0	0	0
WBE Beesel-Reuver-Swalmen	31	82	41	0	0	16
WBE Bergen	77	54	95	0	0	0
WBE Bruns.Heide Schin.Bossen	7	36	58	0	0	0
WBE De Eendracht	0	2	17	0	0	0
WBE De Hondskerck	6	8	0	0	0	0
WBE De Maasvallei	281	69	59	0	0	4
WBE De Oude Graaf*	0	10	24	0	0	0
WBE De Waterbloem	32	89	205	0	0	0
WBE Everlose Beek	6	4	20	0	0	0
WBE Graafschap Kessel	15	30	19	0	0	2
WBE Grenskant	19	29	55	0	76	0
WBE Grensland Vaals	0	22	4	0	0	0
WBE Groote Peel	0	20	6	0	0	0
WBE Heidse Peel (Li)	0	0	0	0	0	0
WBE Helden	2	0	29	0	0	0
WBE Het Geuldal	0	0	0	0	0	5
WBE Heuvelland	1	10	22	0	0	0
WBE Horst	2	18	73	0	0	0
WBE Hunsel	28	17	46	0	0	0
WBE Land van Horne	171	151	115	0	0	7
WBE Maas en Niers	23	29	61	0	0	0
WBE Maasterras	0	2	8	0	0	0
WBE Meerlose Baan	45	45	73	0	0	0
WBE Roerstreek	17	57	32	0	0	0
WBE Savelsbos	44	40	24	0	0	0
WBE Sevenum	6	19	109	0	0	0
WBE St. Hubertus Meijel	6	9	11	0	0	0
WBE St. Hubertus Venray	7	110	69	0	0	0
WBE Susteren/Graetheide	42	36	14	0	0	0
WBE Swentibold*	0	0	0	0	0	0
WBE Venray	0	8	52	0	0	0
WBE Voerendaal e.o.	0	12	26	0	0	0
Totaal	934	1.206	1.588	0	76	34

* Niet geteld



7. Telgegevens Voorjaargestelling Kraaiachtigen & Duiven – 6 april 2024

WBE	Kauw	Roek	Roek nesten	Zwarte Kraai	Ekster	Verwilderde Duif
WBE Annendaal	720	307	0	809	613	163
WBE Arcen en Velden	348	0	0	290	134	57
WBE Beekdal	226	136	0	264	68	0
WBE Beesel-Reuver-Swalmen	125	0	0	224	83	98
WBE Bergen	860	0	0	489	151	0
WBE Bruns.Heide Schin.Bossen	103	0	48	173	6	0
WBE De Eendracht	27	10	0	82	0	8
WBE De Hondskerk	319	30	30	318	136	389
WBE De Maasvallei	214	244	456	412	100	12
WBE De Oude Graaf*	56	0	1	65	54	120
WBE De Waterbloem	795	6	0	742	330	0
WBE Everlose Beek	97	0	0	138	91	0
WBE Graafschap Kessel	156	0	0	191	80	0
WBE Grenskant	563	81	0	435	100	43
WBE Grensland Vaals	231	178	173	362	82	67
WBE Groote Peel	165	23	0	134	76	2
WBE Heidse Peel (Li)	4	0	0	7	3	6
WBE Helden	643	4	0	198	114	8
WBE Het Geuldal	54	0	4	111	19	15
WBE Heuvelland	210	174	0	667	95	0
WBE Horst	740	0	0	467	256	100
WBE Hunsel	254	32	0	145	93	8
WBE Land van Horne	829	8	42	1183	309	0
WBE Maas en Niers	322	445	388	369	70	21
WBE Maasterras	221	0	0	107	188	0
WBE Meerlose Baan	689	0	0	271	146	47
WBE Roerstreek	186	10	0	272	33	84
WBE Savelsbos	402	199	90	888	357	211
WBE Sevenum	234	11	0	148	115	0
WBE St. Hubertus Meijel	144	0	0	86	40	0
WBE St. Hubertus Venray	599	0	0	331	215	0
WBE Susteren/Graetheide	266	234	180	235	42	10
WBE Swentibold*	0	0	0	0	0	0
WBE Venray	502	22	0	493	122	121
WBE Voerendaal e.o.	467	1313	0	541	189	3
Totaal	11.771	3.467	1.412	11.647	4.510	1.593

* Niet geteld



8. Waarnemingen Overige Zoogdieren 2023

WBE	Muntjak	Beverrat	Muskusrat	Wasbeer	Wasbeer-Hond	Amerikaanse Nerfs	Verwilderde Kat
WBE Annendaal	0	0	0	0	0	0	0
WBE Arcen en Velden	0	17	18	0	0	0	25
WBE Beekdal	0	0	0	0	0	0	0
WBE Beesel-Reuver-Swalmen	0	0	0	0	0	0	0
WBE Bergen	1	3	2	0	0	0	0
WBE Bruns.Heide Schin.Bossen	0	5	8	8	0	0	25
WBE De Eendracht	0	0	0	1	0	0	3
WBE Everlose Beek	0	0	0	2	0	0	0
WBE Geuldal	0	0	0	0	0	0	0
WBE Graafschap Kessel	0	0	0	0	0	0	0
WBE Grenskant	0	0	0	0	0	0	0
WBE Grensland Vaals	0	0	0	1	0	0	0
WBE Grootte Peel	0	0	0	0	0	0	0
WBE Heidse Peel (Li)	0	0	0	0	0	0	0
WBE Helden	0	0	0	0	0	0	0
WBE Heuvelland	0	0	0	0	0	0	0
WBE Hondskerk	0	0	0	0	0	0	0
WBE Horst	0	0	3	0	0	0	7
WBE Hunsel	0	0	0	0	0	0	0
WBE Land van Horne	0	0	0	0	0	0	15
WBE Maas en Niers	0	6	7	2	1	2	9
WBE Maasterras	0	0	1	0	0	0	0
WBE De Maasvallei	0	0	0	0	1	0	4
WBE Meerlose Baan	0	1	0	0	0	0	0
WBE Meerssen	0	0	0	0	0	0	0
WBE Moorveld	0	0	0	0	0	0	0
WBE Oude Graaf	0	0	0	1	0	0	0
WBE Roerstreek	0	0	0	0	0	0	0
WBE Savelsbos	0	0	0	0	0	0	0
WBE Sevenum	0	0	0	0	0	0	0
WBE St. Hubertus Meijel	0	0	0	0	0	0	0
WBE St. Hubertus Venray	0	0	0	0	0	0	0
WBE Susteren/Graetheide	0	3	0	0	0	0	7
WBE Swentibold	0	0	0	0	1	0	0
WBE Venray	0	2	0	0	0	0	23
WBE Voerendaal	0	0	0	1	0	0	0
WBE Waterbloem	0	0	0	0	0	0	0
Totaal	1	37	39	16	3	2	118

9. Telgegevens Zomertelling Ganzen – 16 juli 2022

WBE	Brand- Gans	Grauwe Gans	Kol- gans	Canadese Gans	Indische Gans	Nijl- gans	Boerengans (verwilderd)
WBE Annendaal	210	661	8	68	8	332	19
WBE Arcen en Velden	0	1.539	0	107	0	90	0
WBE Beekdal	0	0	0	12	0	28	0
WBE Beesel-Reuver-Swalmen	0	1.431	2	75	0	86	150
WBE Bergen	542	1.871	0	247	6	217	12
WBE Bruns.Heide Schin.Bossen	13	117	0	390	0	189	0
WBE De Eendracht	0	163	0	14	0	56	0
WBE De Hondskerk	0	23	0	77	0	29	4
WBE De Maasvallei	10	1.072	0	91	0	54	19
WBE De Oude Graaf	0	63	0	0	0	20	0
WBE De Waterbloem	0	1.126	44	22	0	92	0
WBE Everlose Beek	0	25	0	6	0	7	30
WBE Graafschap Kessel	85	372	0	254	0	40	0
WBE Grenskant	0	10	0	0	0	13	0
WBE Grensland Vaals	0	0	0	90	0	30	19
WBE Groote Peel	0	325	0	0	0	15	0
WBE Heidse Peel (Li)	0	35	0	0	0	2	0
WBE Helden	0	640	0	3	0	16	0
WBE Het Geuldal	0	51	0	205	0	137	11
WBE Heuvelland	0	15	0	407	0	198	56
WBE Horst	0	49	0	0	0	14	1
WBE Hunsel	0	71	0	91	0	11	6
WBE Land van Horne	0	2.756	2	85	0	188	28
WBE Maas en Niers	193	1.997	0	357	0	340	5
WBE Maasterras	35	147	0	76	0	70	0
WBE Meerlose Baan	0	607	0	7	0	82	4
WBE Roerstreek	0	90	1	6	0	8	0
WBE Savelsbos	0	65	0	54	0	37	0
WBE Sevenum	0	56	0	26	0	8	0
WBE St. Hubertus Meijel	25	547	0	43	8	60	7
WBE St. Hubertus Venray	0	48	0	2	0	13	0
WBE Susteren/Graetheide	0	133	0	17	0	58	0
WBE Swentibold*	0	0	0	0	0	0	0
WBE Venray	6	68	2	0	0	43	0
WBE Voerendaal	0	0	0	15	0	2	0
Totaal	1.119	16.173	59	2.847	22	2.585	371

* Niet geteld



10. Telgegevens Reewild maart - april 2023

WBE	Reebok	Reegeit
WBE Annendaal	133	116
WBE Arcen en Velden	**	**
WBE Beekdal	43	46
WBE Beesel-Reuver-Swalmen	59	91
WBE Bergen	341	427
WBE Bruns.Heide Schin.Bossen	122	207
WBE Eendracht	*	*
WBE Everlose Beek	***	***
WBE Geuldal	71	93
WBE Graafschap Kessel	***	***
WBE Grenskant	211	301
WBE Grensland Vaals	76	96
WBE Grootte Peel	25	29
WBE Heidse Peel (Li)	*****	*****
WBE Helden	162	224
WBE Heuvelland	82	92
WBE Hondskerk	*	*
WBE Horst	94	119
WBE Hunsel	****	****
WBE Land van Horne	109	163
WBE Maas en Niers	75	86
WBE Maasterras	47	46
WBE Maasvallei	25	33
WBE Meerlose Baan	90	135
WBE Oude Graaf	87	105
WBE Roerstreek	224	356
WBE Savelsbos	61	78
WBE Sevenum	58	51
WBE St. Hubertus Meijel	****	****
WBE St. Hubertus Venray	91	101
WBE Susteren/Graetheide	129	154
WBE Swentibold	*	*
WBE Venray	93	130
WBE Voerendaal	74	111
WBE Waterbloem	154	227
Totaal Limburg: 6.353	Subtotaal 2.736	3.617

* = Telgegevens zie cluster WBE Susteren/Graetheide

** = Telgegevens zie cluster WBE Bergen

*** = Telgegevens zie cluster WBE Helden

**** = Telgegevens zie cluster WBE De Grootte Peel

***** = Telgegevens zie cluster WBE Grenskant

***** = Telgegevens zie cluster WBE Horst



11. Telgegevens Reewild maart - april 2024

WBE	Reebok	Reegeit
WBE Annendaal	113	121
WBE Arcen en Velden	**	**
WBE Beekdal	31	41
WBE Beesel-Reuver-Swalmen	45	76
WBE Bergen	320	389
WBE Bruns.Heide Schin.Bossen	110	157
WBE Eendracht	*	*
WBE Everlose Beek	***	***
WBE Geuldal	73	98
WBE Graafschap Kessel	***	***
WBE Grenskant	160	206
WBE Grensland Vaals	72	108
WBE Grootte Peel	20	24
WBE Heidse Peel (Li)	*****	*****
WBE Helden	113	156
WBE Heuvelland	80	95
WBE Hondskerk	*	*
WBE Horst	83	96
WBE Hunsel	****	****
WBE Land van Horne	106	165
WBE Maas en Niers	53	87
WBE Maasterras	45	44
WBE Maasvallei	22	26
WBE Meerlose Baan	83	96
WBE Oude Graaf	63	79
WBE Roerstreek	240	365
WBE Savelsbos	63	78
WBE Sevenum	50	45
WBE St. Hubertus Meijel	****	****
WBE St. Hubertus Venray	90	91
WBE Susteren/Graetheide	125	152
WBE Swentibold	*	*
WBE Venray	73	102
WBE Voerendaal	72	66
WBE Waterbloem	122	186
Totaal Limburg: 5.576	Subtotaal	2.427
		3.149

* = Telgegevens zie cluster WBE Susteren/Graetheide

** = Telgegevens zie cluster WBE Bergen

*** = Telgegevens zie cluster WBE Helden

**** = Telgegevens zie cluster WBE De Grootte Peel

***** = Telgegevens zie cluster WBE Grenskant

***** = Telgegevens zie cluster WBE Horst



12. Telgegevens Wild Zwijn Leefgebied De Meinweg – 2023

	<i>Keiler</i>	<i>Zeug</i>	<i>Overloper</i>	<i>Big</i>	<i>Subtotaal</i>
Telling 2023	26	43	38	158	265
Totaal					265

13. Telgegevens Wild Zwijn Leefgebied De Meinweg – 2024

	<i>Keiler</i>	<i>Zeug</i>	<i>Overloper</i>	<i>Big</i>	<i>Subtotaal</i>
Telling 2024	13	29	64	86	192
Totaal					192



14. Telgegevens Vossen- en Dassenburchteninventarisatie 2022 - 2023

WBE	Aantal Kraamburchten		Aantal Burchten Das
	Aantal burchten Vos	Vos	
WBE Annendaal	45	5	26
WBE Arcen en Velden	35	31	28
WBE Beekdal	77	44	90
WBE Beesel-Reuver-Swalmen	0	0	0
WBE Bergen	41	0	35
WBE Bruns.Heide Schin.Bossen	63	87	22
WBE De Eendracht	7	6	5
WBE De Hondskerk	112	25	96
WBE De Maasvallei	44	34	12
WBE De Oude Graaf*	12	3	1
WBE De Waterbloem	57	10	23
WBE Everlose Beek	16	11	16
WBE Graafschap Kessel	18	3	12
WBE Grenskant	9	1	2
WBE Grensland Vaals	52	30	48
WBE Grootte Peel	6	3	1
WBE Heidse Peel (Li)	5	3	2
WBE Helden	12	4	17
WBE Het Geuldal	76	16	108
WBE Heuvelland	95	56	139
WBE Horst	20	10	8
WBE Hunsel	3	3	2
WBE Land van Horne	15	34	26
WBE Maas en Niers	69	34	49
WBE Maasterras	32	8	12
WBE Meerlose Baan	22	12	15
WBE Roerstreek	29	11	15
WBE Savelsbos	121	85	197
WBE Sevenum	18	7	4
WBE St. Hubertus Meijel	38	17	52
WBE St. Hubertus Venray	3	0	0
WBE Susteren/Graetheide	6	9	5
WBE Swentibold*	0	0	0
WBE Venray	68	7	35
WBE Voerendaal e.o.	91	40	169
Totaal	1.317	649	1.272



15. Telgegevens Patrijs 2023

<i>Patrijzengebied</i>	<i>Territoriumtelling – Aantal Patrijzen</i>	<i>Kluchtentelling – Aantal Patrijzen</i>
Bergen	18	18
Bocholtz	8	10
Buggenumseveld	40	96
De Eendracht	21	31
Grathem Maasgouw	145	322
Grenskant	34	50
Grevenbicht	32	70
Holsterveld	32	111
Kessel Baarlo	30	44
Maas en Niers	23	66
Ospel	142	194
Ransdaler en Struchterveld	50	92
Sevenum	54	122
Siebengewald	30	47
<i>Totaal</i>	<i>659</i>	<i>1.273</i>



F) Aanrijdingen Hoefdieren

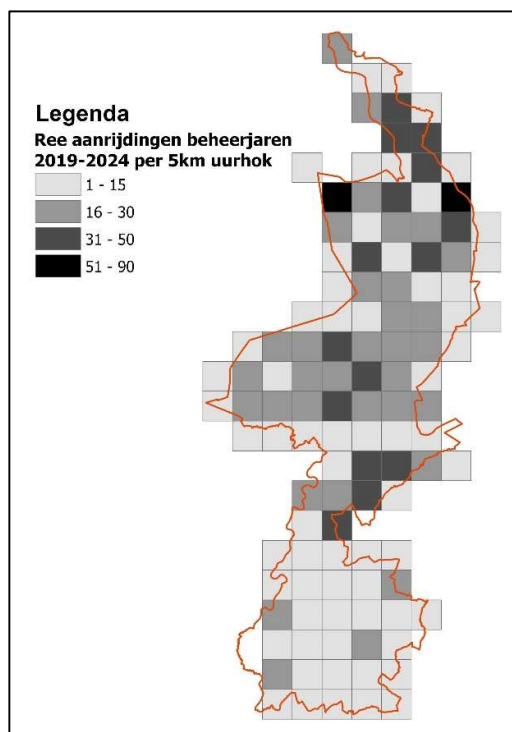
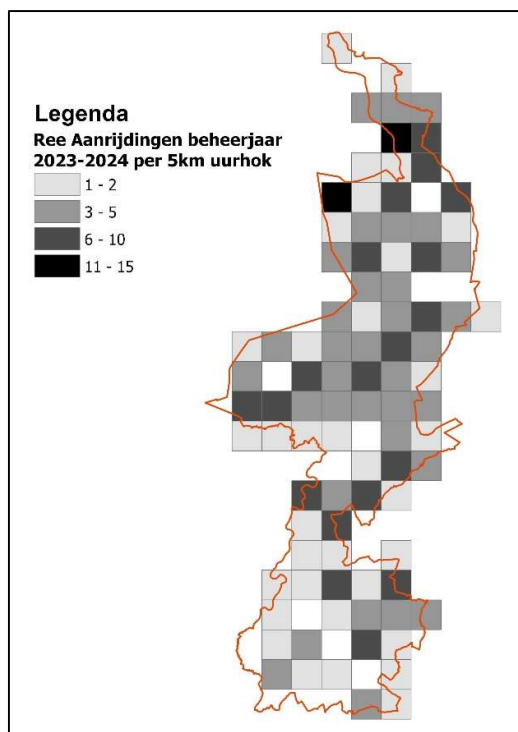
1. Aanrijdingen Ree

<i>Wildbeheereenheid</i>	<i>Aantal Aanrijdingen</i>	<i>Overige doodsoorzaken</i>
WBE Annendaal	7	1
WBE Arcen en Velden	5	3
WBE Beekdal	0	2
WBE Beesel-Reuver-Swalmen	14	7
WBE Bergen	42	9
WBE Brunssummerheide en Schinveldse bossen	17	33
WBE De Eendracht	7	0
WBE De Hondskerk	11	1
WBE De Maasvallei	4	3
WBE De Oude Graaf	8	6
WBE De Waterbloem	11	11
WBE Everlose Beek	6	4
WBE Graafschap Kessel	13	3
WBE Grenskant	21	5
WBE Grensland Vaals e.o.	4	1
WBE Groote Peel	1	1
WBE Heidse Peel	0	1
WBE Helden	12	2
WBE Het Geuldal	6	15
WBE Heuvelland	0	3
WBE Horst	18	7
WBE Hunsel	6	0
WBE Land van Horne	19	2
WBE Maas en Niers	7	3
WBE Maasterras	6	1
WBE Meerlose Baan	12	7
WBE Roerstreek	13	2
WBE Savelsbos	4	9
WBE Sevenum	9	1
WBE St. Hubertus Meijel	1	0
WBE St. Hubertus Venray	11	0
WBE Susteren/Graetheide	20	1
WBE Swentibold	1	0
WBE Venray	18	2
WBE Voerendaal e.o.	11	2
Totaal	35	148



Overzicht Valwild Ree beheerjaren 2018-2024

Ree	2018- 2019	2019- 2020	2020- 2021	2021- 2022	2022- 2023	2023- 2024
Aantal aanrijdingen	337	392	362	351	374	345
Overig doodsoorzaken	112	99	123	129	127	148



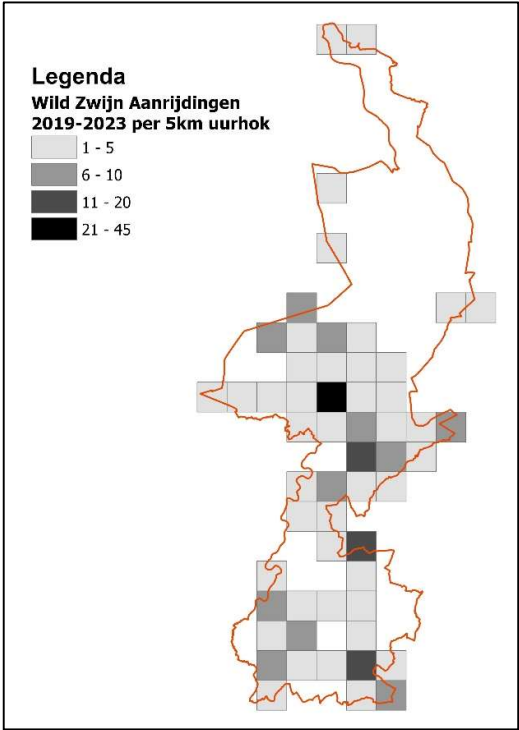
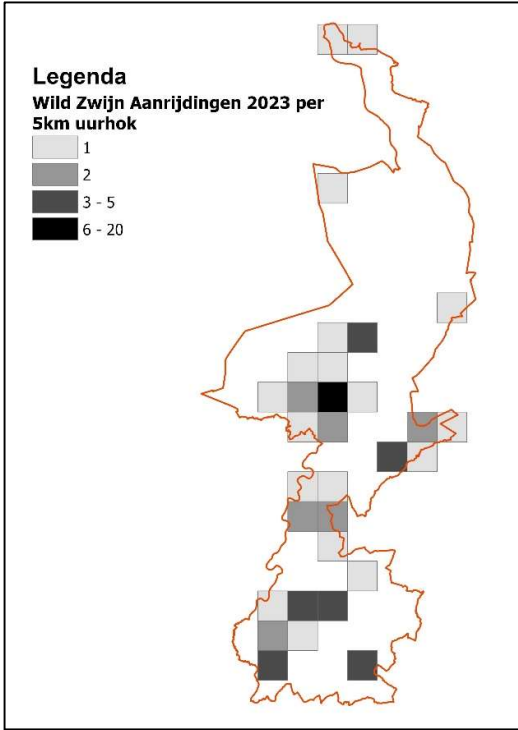
2. Aanrijdingen Wild Zwijn

<i>Wildbeheereenheid</i>	<i>Aantal Aanrijdingen</i>	<i>Overige doodsoorzaken</i>
WBE Annendaal	4	2
WBE Beekdal	5	2
WBE Beesel-Reuver-Swalmen	0	3
WBE Brunsummerheide en Schinveldse bossen	1	0
WBE De Hondskerk	1	0
WBE De Maasvallei	0	1
WBE De Oude Graaf	0	1
WBE De Waterbloem	3	3
WBE Grenskant	2	2
WBE Grensland Vaals e.o.	1	0
WBE Het Geuldal	3	0
WBE Hunsel	3	0
WBE Land van Horne	22	0
WBE Maas en Niers	2	0
WBE Maasterras	1	0
WBE Roerstreek	4	13
WBE Savelsbos	4	1
WBE Susteren/Graetheide	7	0
WBE Venray	1	1
WBE Voerendaal e.o.	4	0
Totaal	68	29

Overzicht Valwild Wild Zwijn 2018-2023

Wild Zwijn	2018	2019	2020	2021	2022	2023
Aantal aanrijdingen	81	80	53	56	30	68
Overige doodsoorzaken	18	28	16	9	15	29



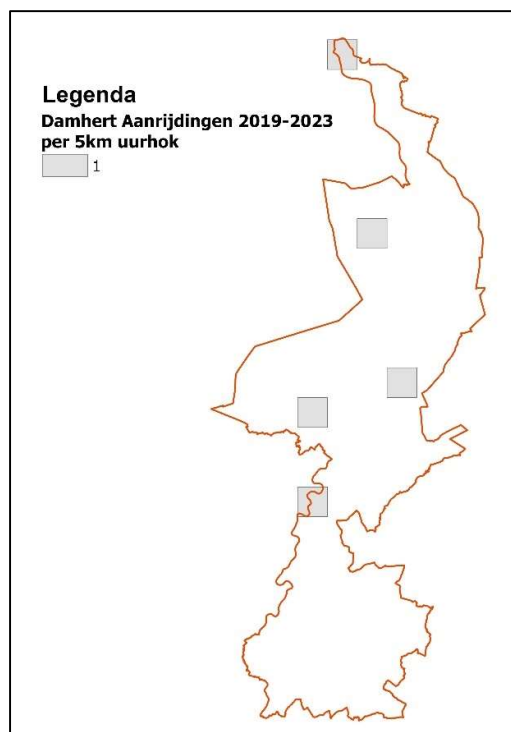
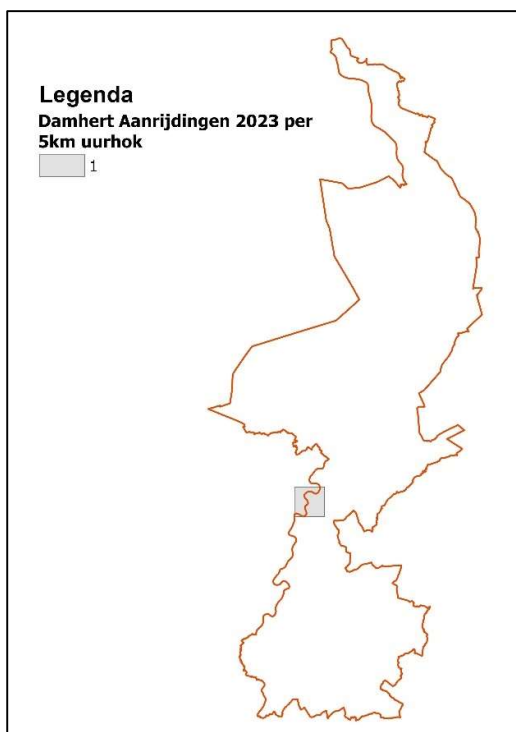


3. Aanrijdingen Damhert

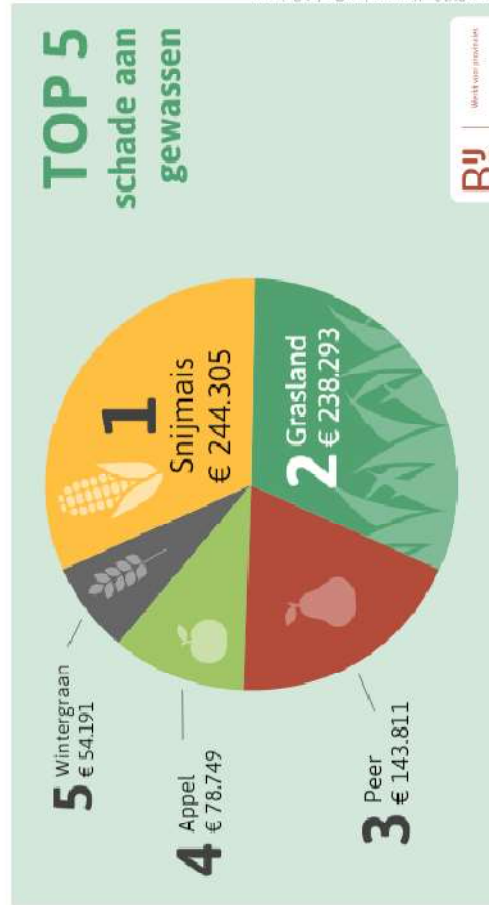
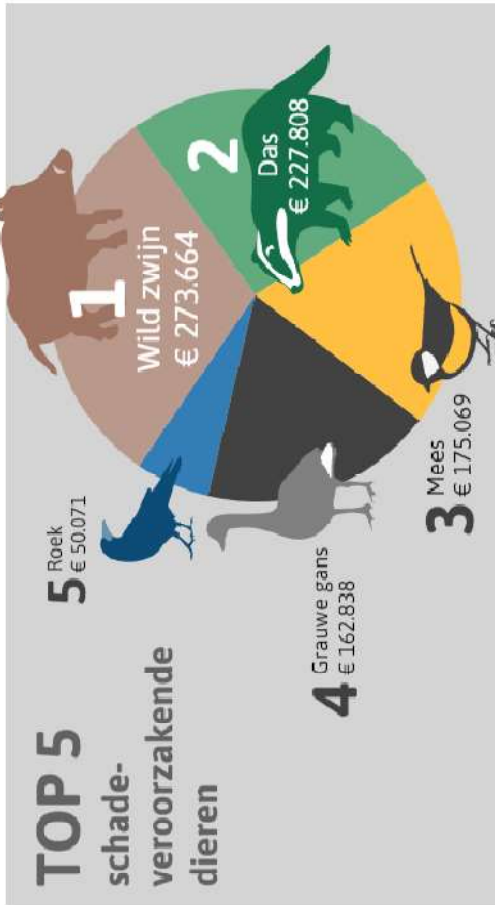
<i>Wildbeheereenheid</i>	<i>Aantal Aanrijdingen</i>	<i>Overige doodsoorzaken</i>
WBE De Maasvallei	1	0
Totaal	1	0

Overzicht Valwild Damhert 2018-2023

Damhert	2018	2019	2020	2021	2022	2023
Aantal aanrijdingen	2	0	1	3	0	1
Overige doodsoorzaken	3	1	1	3	0	0



G) Cijfers faunaschade Limburg 2023 (BIJ12 / Faunazaken)



Cijfers faunaschade 2023 Limburg

Dit zijn de cijfers van tegemoetkomingen in schade die BIJ12 in het schadejaar 2023 namens de provincie Limburg heeft uitgekeerd. Het schadejaar loopt van 1 november 2022 tot en met 31 oktober 2023.

