

Jaarrapportage 2021
conform Artikel 3.12 Wet natuurbescherming



Faunabeheereenheid Limburg

Inhoudsopgave

	Pagina
Inleiding	4
Toelichting	4
Overzicht ontheffingen	6
<i>Overzicht Aangevraagde Ontheffingen en Verleende toestemmingen (Machtigingen)</i>	6
Toegekende Aanvragen Ontheffingen Binnen Faunabeheerplan – Overzicht 2021	7
A) Rapportage 2021: Gebruik Provinciale Ontheffingen 2021	8
1. <i>Brandgans</i>	9
2. <i>Grauwe Gans</i>	14
3. <i>Kolgans</i>	24
4. <i>Kauw</i>	28
5. <i>Roek</i>	29
6. <i>Zwarte Kraai</i>	32
7. <i>Spreeuw</i>	35
8. <i>Verwilderde duif</i>	37
9. <i>Ree</i>	39
9.a <i>Ree (Populatiebeheer)</i>	39
10. <i>Edelhert</i>	44
11. <i>Damhert</i>	45
12. <i>Wild Zwijn</i>	46
12.a <i>Wild Zwijn beheer buiten Leefgebieden</i>	46
12.b <i>Wild Zwijn: 6:6 Bewegingsjachtontheffing Buiten Leefgebieden</i>	52
12.c <i>Wild Zwijn: vangkooi buiten leefgebied</i>	52
12.d <i>Wild Zwijn Populatiebeheer Leefgebieden</i>	52
13. <i>Haas</i>	54
14. <i>Konijn</i>	55
14.a <i>Konijn Gewasschade</i>	55
14.b <i>Konijn: Begraafplaatsen</i>	55
14.c <i>Konijn: Overkoepelend Graafactiviteiten</i>	56
15. <i>Bever</i>	57
16. <i>Onbeschermd Inheemse Soorten</i>	60
16.a <i>Bruine rat, zwarte rat, huismuis en mol</i>	61
17. <i>Vos</i>	63
17.a <i>Vos: ontheffing ter bescherming van Hamsterpopulatie</i>	66
17.b <i>Vos: ontheffing ter bescherming van Weidevogels</i>	66
17.c <i>Vos: ontheffing ter bescherming van Bedrijfsmatig Vee</i>	67

17.d Vos: ontheffing ter bescherming van Hobbyvee	67
17.e Vos: ontheffing ter bescherming van Patrijzen	68
17.f Vos: sport-, recreatie- en evenemententerreinen	69
17.g Vos: dijklichamen & industrieterreinen	69
17.h Vos: Begraafplaatsen	69
18. Das	74
19. Steenmarter	77
20. Wasbeer	78
21. Overig	80
21.a Terreinen kleiner dan 40 ha	80
21.b Lijnvormige elementen	80
21.c Gebruik geweer binnen de bebouwde kom	80
B) Rapportage 2021 Gebruik Provinciale Opdracht (PO) Exoten & Verwilderde Dieren	81
C) Rapportage Landelijke Vrijstellingen (LV) Limburg 2021	83
D) Rapportage Benuttingsjacht Wildsoorten (WS) 2021-2022	90
E) Monitoring 2021-2022	96
Overzichten	96
1. Telgegevens Voorjaarstelling Watervogels deel I – 27 maart 2021	98
2. Telgegevens Voorjaarstelling Watervogels deel II – 27 maart 2021	99
3. Telgegevens Voorjaarstelling Kraaiachtigen & Duiven – 27 maart 2021	100
4. Telgegevens Voorjaarstelling Watervogels deel I – 2 april 2022	101
5. Telgegevens Voorjaarstelling Watervogels deel II – 2 april 2022	102
6. Telgegevens Voorjaarstelling Kraaiachtigen & Duiven – 2 april 2022	103
7. Waarnemingen Overige Zoogdieren 2021	104
8. Telgegevens Zomertelling Ganzen – 17 juli 2021	105
9. Telgegevens Reewild maart - april 2021	106
10. Telgegevens Reewild maart - april 2022	107
11. Telgegevens Wild Zwijn Leefgebied De Meinweg – 2021	108
12. Telgegevens Wild Zwijn Leefgebied De Meinweg – 2022	108
F) Aanrijdingen Hoefdieren	109
1. Aanrijdingen Ree	109
2. Aanrijdingen Wild Zwijn	110
3. Aanrijdingen Damhert	111
G) Cijfers faunaschade Limburg 2021 (BIJ12 / Faunazaken)	112

Inleiding

Jaarlijks dient de Faunabeheereenheid Limburg (FBE Limburg) aan de provincie te rapporteren in welke mate handelingen zijn uitgevoerd op basis van de aan de FBE Limburg verleende ontheffingen, welke zijn verleend op basis van het goedgekeurde Faunabeheerplan (FBP). Deze rapportageplicht is vastgelegd in artikel 3.12 van de Wet natuurbescherming (Wnb). Rapportage vindt grotendeels plaats op basis van meldingen in het digitale ontheffingensysteem FRS / SRS, en deels via e-mail of schriftelijke post. Middels deze Jaarrapportage voldoet de FBE Limburg aan deze verplichting.

Daarnaast is er ook een rapportageplicht voor het melden van het aantal gedode dieren op basis van de Benuttingsjacht op Wildsoorten, Vrijstellingen en/of Aanwijzingen (bijvoorbeeld voor Exoten & Verwilderde Dieren), welke ook via de FBE Limburg dienen te lopen.

Tenslotte worden in het kader van monitoring van diverse diersoorten telgegevens en gegevens over aanrijdingen met wild verzameld, deze worden ook in deze rapportage weergegeven.

Op verzoek van Provinciale Staten Limburg worden sinds de Jaarrapportage 2016 ook historische schadecijfers per diersoort (voor zover beschikbaar via de database van BIJ 12 / Unit Faunazaken) opgenomen. Deze cijfers staan vermeld per jaar van melding, waardoor soms de bedragen van Jaarrapport tot Jaarrapport iets veranderen, afhankelijk van wanneer de schade uiteindelijk definitief wordt getaxeerd. Aan deze cijfers wordt in de Jaarrapportage geen nadere duiding gegeven, dit zal plaatsvinden in het Faunabeheerplan.

Wettelijke eisen worden er niet gesteld aan de rapportage. De FBE Limburg geeft er echter de voorkeur aan om zo ruim mogelijk informatie aan te leveren zonder daarbij echter inzicht te geven in privacygevoelige gegevens van individuele gebruikers.

Het beheerjaar van de FBE Limburg loopt in de regel van 1 januari tot en met 31 december, maar voor sommige soorten is dit afwijkend, dit wordt dan aldaar vermeld.

Namens het bestuur van de Faunabeheereenheid Limburg



Drs. A.F.M. Melissen

Ambtelijk Secretaris FBE Limburg



Toelichting

De ontheffingen op basis van het goedgekeurde Faunabeheerplan zijn op voorhand door de Provincie aan de FBE Limburg verleend, en worden middels Machtigingen doorgeschreven naar de gebruikers, te weten Wildbeheereenheden (WBE's: regionale verenigingen van jachtaktehouders) en/of individuele gebruikers.

Deze jaarrapportage bestaat uit meerdere delen, omdat hierin naast het gebruik van de ontheffingen ook gegevens over het aantal gedode dieren op basis van de Jacht op Wildsoorten, Vrijstellingen, Opdrachten én Tellingen zijn opgenomen. Het betreft ten aanzien van de tellingen die gegevens voor zover ze beschikbaar waren zoals verzameld in de Voorjaarsstelling, Zomertelling Ganzen en de monitorings-tellingen populatiebeheer (Ree & Wild Zwijn). Ook zijn gegevens over aanrijdingen met wilde hoefdieren opgenomen.

Naast de zaken die geregeld kunnen worden met de ontheffingen op voorhand kunnen er ook gevallen zijn waar het Faunabeheerplan nog niet in voorziet. Deze ontheffingen worden aanvullend aangevraagd door de FBE Limburg bij de Provincie. Aanvullende ontheffing aanvragen lopen via de FBE Limburg. Eventuele verleningen van ontheffingen vinden dan plaats op naam van de FBE Limburg, die deze weer doorschrijft naar de aanvrager. Voordeel hiervan is een voorcontrole op de volledigheid van de aanvragen, en een duidelijk inzicht in de problemen waarvoor buiten hetgeen geregeld is in het Faunabeheerplan nog behoefte bestaat. De meeste zaken zijn inmiddels zoveel mogelijk opgenomen in het nieuwe Faunabeheerplan.

Het opnemen in het Faunabeheerplan heeft het voordeel dat bij plotseling onverwacht optredende schadeproblemen niet eerst het tijdrovende traject van Aanvraag en Toestemming Provincie hoeft te worden doorlopen, maar direct slagvaardig begonnen kan worden met het voorkómen van schadeverergering. Soms worden door grondgebruikers ontheffingen aangevraagd omdat dit een verplichting is om voor tegemoetkoming in de schade door BIJ12/ Faunazaken in aanmerking te komen. Bij enkele diersoorten verstrekt de Provincie deze aangevraagde ontheffingen nooit (bijvoorbeeld Holenduiven) omdat dit niet als passend binnen het vigerende provinciale beleid wordt gezien. In 2009 is afgesproken dat in het kader van efficiëntie dergelijke aanvragen door de FBE Limburg zullen worden afgehandeld, en er geen kansloze aanvragen meer worden ingediend die toch afgewezen zouden worden. Deze afhandeling door de FBE Limburg wordt door het BIJ12 / Unit Faunazaken erkend in het kader van de afwikkeling van tegemoetkomingen in de schade.

In 2009 is op verzoek van en aanvraag door de FBE Limburg een Aanwijzing ex Art. 67 FF-wet door de provincie Limburg van kracht geworden om het beperken van de schade door specifieke diersoorten met het geweer mogelijk te maken. Hieraan gekoppeld is een rapportageverplichting, welke ook via de FBE Limburg loopt. Het betreft een aanwijzing voor 2 diersoorten.

Met de ingang van de Wet natuurbescherming worden ook gegevens over genomen maatregelen en/of het aantal gedode dieren op basis van de Jacht op Wildsoorten, Vrijstellingen en Opdrachten in de Jaarrapportage gepubliceerd.



Overzicht ontheffingen

Gewerkt is in het algemeen met rapportages over het kalenderjaar (periode 1-1 t/m 31-12). Voor sommige soorten loopt de rapportageperiode echter afwijkend, en is er sprake van rapportage na afloop van een gebruikelijk beheerseizoen. Ontheffingen zijn hierop wat de voorwaarden betreft ook ingesteld wat rapportagetermijn betreft. Per diersoort is vermeld welke rapportageperiode is gebruikt. De rapportage Reewild bijvoorbeeld loopt over de periode 1 april - 31 maart, daarom worden daar voor zover beschikbaar - zowel de gegevens van 2020-2021 als 2021-2022 vermeld.

Overzicht Aangevraagde Ontheffingen en Verleende Toestemmingen Ontheffinggebruik (Machtigingen)

	Aantal
Bij GS ingediende aanvragen voor een ontheffing ex art. 3.1, 3.2 en 3.17 van de Wnb:	2
<i>Waarvan toegewezen:</i>	<i>2</i>
<i>Waarvan afgewezen (o.a. soorten waarvoor provincie geen ontheffing verleent):</i>	<i>0</i>
<i>Waarvan aangehouden (o.a. latere afhandeling):</i>	<i>0</i>
<i>Waarvan ingetrokken (na bezwaar of beroep)</i>	<i>0</i>
<i>Nog in aanvraag uit 2020</i>	<i>20</i>
<i>Waarvan ingetrokken uit 2020 (na bezwaar en beroep)</i>	<i>2</i>
Bij Justis ingediende aanvragen voor geluiddemper	1
<i>Waarvan toegewezen:</i>	<i>1</i>
Totaal aantal verleende Toestemmingen Ontheffinggebruik (Machtigingen):	551
<i>Perceelsgebonden Machtiging</i>	<i>48</i>
<i>Algemene Machtiging</i>	<i>341</i>
<i>Grofwild machtiging</i>	<i>70</i>
<i>Gebiedsgebonden machtigingen</i>	<i>92</i>

Toegekende Aanvragen Ontheffingen Binnen Faunabeheerplan – Overzicht 2021

Nr. Omschrijving (Provinciaal Ontheffingsnummer; Datum toekenning)

1. Aanvraag ontheffing doden Haas Stramproy
(2021-00; 20-01-2021)
2. Aanvraag ontheffing Onbeschermde Inheemse Soorten
(2021-40; 15-03-2021)
3. Aanvraag ontheffing Ree populatiebeheer
(2021-01; 15-03-2021)
4. Aanvraag ontheffing Spreeuw vangen, verplaatsen en opvang*
(2021-26; 15-03-2021)
5. Aanvraag ontheffing Spreeuw gewasschade ondersteuning verjaging*
(2021-25; 15-03-2021)
6. Aanvraag ontheffing Zwarte kraai vangkooi predatorenbeheer soortenbescherming
(2021-24; 15-3-2021)
7. Aanvraag ontheffing Zwarte kraai vangkooi gewasschade
(2021-23; 15-3-2021)
8. Aanvraag ontheffing Roek doden gewasschade
(2021-22; 15-3-2021)
9. Aanvraag ontheffing Houtduif aanvullende middelen
(2021-14; 15-3-2021)
10. Aanvraag ontheffing Terreinen kleiner dan 40 hectare
(2021-02; 15-3-2021)
11. Aanvraag ontheffing Muskus- en Beverratten Ontheffing & Opdracht
(2021-42; 3-8-2021)
12. Aanvraag ontheffing Wild Zwijn Populatiebeheer Leefgebieden
(2021-31; 3-8-2021)
13. Aanvraag ontheffing Bever
(2021-35; 21-9-2021)
14. Aanvraag ontheffing Lijnvormige elementen
(2021-03; 21-9-2021)
15. Aanvraag ontheffing Justis Geluiddemper
(OMW-2880-1; 24-11-2021)
16. Aanvraag ontheffing Gebruik geweer binnen de bebouwde kom
(2021-04; 1-12-2021)

** Na aantekening van Bezwaar weer ingetrokken.*

A) Rapportage 2021: Gebruik Provinciale Ontheffingen 2021

Per diersoort worden in deze jaarrapportage voor zover beschikbaar (namelijk door of voor de FBE Limburg verzameld) de volgende gegevens weergegeven:

- *Aantal Doorgeschreven Ontheffingen (Toestemmingen, Ontheffingsgebruik, Machtigingen)*
- *Aantal Ingrepen / Aantal Gedode Dieren (inclusief overzicht afgelopen 5 jaren)*
- *Getaxeerde gewasschade (inclusief overzicht afgelopen 5 jaren)*
- *Telgegevens (inclusief overzicht afgelopen 5 jaren)*
- *Kaarten met locatie:*
 - *Ingrepen / Gedode Dieren*
 - *Getaxeerde Gewasschade*
 - *Combinatiekaart Schades & Ingrepen / Gedode Dieren*

Het aantal gedode dieren is afkomstig van het verplicht door de uitvoerders op te geven gebruik van de ontheffingen, vrijstellingen en opdrachten (voorheen aanwijzingen).

Machtigingen tot het gebruik van Ontheffingen kunnen een langere looptijd dan een kalenderjaar hebben, maar alléén de maatregelen genomen in 2021 zijn in deze Jaarrapportage vermeld. Sommige Ontheffingen zijn in 2021 verlopen, terwijl door de provincie nog geen nieuwe Ontheffing is afgegeven. Hierdoor zijn voor sommige diersoorten tijdelijk geen Ontheffingen beschikbaar geweest waardoor er minder maatregelen genomen zijn en de cijfers mogelijk lager uitvallen dan wanneer de Ontheffing wel beschikbaar geweest was.

De Schadegegevens kunnen enigszins afwijken van bijvoorbeeld eerder in het FBP vermelde gegevens omdat sommige dossiers pas in een later jaar worden afgesloten en dan voor ons beschikbaar komen.

De schade gegevens kunnen overigens niet zomaar van jaar tot jaar vergeleken worden, omdat het hier de getaxeerde te vergoeden gewasprijzen betreft: als de prijs van een gewas in enig jaar stijgt, dan stijgen ook de getaxeerde schades, zonder dat er sprake hoeft te zijn van een stijging in het aangetaste aantal kilogrammen gewas. In de toekomst zal vanuit BIJ12 / Unit Faunazaken ook informatie over beschadigd oppervlakte en kg verloren gewas beschikbaar komen voor evaluatie in de faunabeheerplannen.

Telgegevens indien weergegeven in deze jaarrapportage zijn afkomstig van de diverse door en voor de FBE Limburg gehouden telrondes en inventarisaties.

Vanwege Covid-19 beperkingen en overstromingen vanwege hoog water hebben niet alle WBE's meegedaan aan de tellingen. Hierdoor kunnen de getallen afwijken van voorgaande jaren. Per diersoort is aangegeven hoeveel van de WBE's deelgenomen hebben aan de tellingen.

Aan deze cijfers wordt in de Jaarrapportages geen nadere duiding gegeven, dit zal plaatsvinden in het Faunabeheerplan.

Rapportage Eén-Loket-Functie ontheffingen

Met ingang van 1 november 2011 is de FBE Limburg het aanspreekpunt voor een aantal ontheffingen welke tot nu toe nog rechtstreeks bij de provincie werden aangevraagd en afgegeven. Hierdoor kunnen alle fauna gerelateerde provinciale ontheffingen (met uitzondering van de ontheffingen voor veiligheid op het luchthaven terrein van Maastricht Aachen Airport) via één loket worden afgehandeld.

1. Brandgans

○ **Aantal Doorgeschreven Ontheffingen**

Dit rapportagejaar is ontheffing *2021-16 Brandgans ruime ontheffing populatiereductie* 521 keer doorgeschreven binnen 29 WBE's. Dit rapportagejaar is ontheffing *2021-15 Brandgans beperkte ontheffing* 4 keer doorgeschreven binnen 3 WBE's. De ruime ontheffing Brandgans populatiereductie is jaarlijks geldig van 15 maart tot en met 31 oktober of tot de gewenste stand bijna is bereikt. De beperkte ontheffing Brandgans schadebeperking is geldig van 1 november tot en met 14 maart, of wanneer de gewenste stand bijna is bereikt. In het jaar 2021 stond het quotum voor de regio Noordelijk van de Maasplassen op 677 Brandganzen en op 92 voor de Maasplassenregio. Voor de regio Zuidelijk van de Maasplassen was geen quotum ingesteld.

Dit rapportagejaar is ontheffing *2018-01 Nest- en ei-behandeling Grauwe gans en Brandgans* 1 keer doorgeschreven 1 relatie voor het weghalen van nesten en eieren van de Grauwe Gans en de Brandgans. Deze ontheffing mag uitsluitend worden gebruikt binnen de bebouwde kom in de periode van 14 februari t/m 1 juli.

○ **Aantal Gedode Dieren**

Rapportage Ontheffing gebruik Brandgans 2021

2021-16 Brandgans ruime ontheffing populatiereductie

Toestemminghouder	Aantal doorgeschreven	Gedood
WBE Annendaal	37	27
WBE Arcen en Velden	8	3
WBE Beekdal	29	0
WBE Beesel-Reuver-Swalmen	14	0
WBE Bergen	60	330
WBE Brunsummerheide en Schinveldse bossen	23	0
WBE De Eendracht	0	0
WBE De Hondskerk	13	0
WBE De Maasvallei	13	0
WBE De Oude Graaf	7	0
WBE De Waterbloem	1	0
WBE Everlose Beek	8	0
WBE Graafschap Kessel	5	19
WBE Grenskant	30	0
WBE Grensland Vaals e.o.	21	0
WBE Grootte Peel	5	0
WBE De Heidse Peel	0	0
WBE Helden	7	0
WBE Het Geuldal	27	0
WBE Heuvelland	0	0
WBE Horst	19	0
WBE Hunsel	4	0
WBE Land van Horne	6	1
WBE Maas en Niers	31	7
WBE Maasterras	7	3
WBE Meerlose Baan	10	10
WBE Roerstreek	28	0
WBE Savelsbos	34	0



WBE Sevenum		0	0
WBE St. Hubertus Meijel		5	0
WBE St. Hubertus Venray		15	2
WBE Swentibold		0	0
WBE Venray		3	0
WBE Voerendaal e.o.		51	0
Totaal	35	521	402

2021-15 Brandgans beperkte ontheffing schadebeperking

Toestemminghouder	Aantal doorgeschreven	Gedood
WBE Maas en Niers	1	0
WBE Meerlose Baan	1	3
WBE St. Hubertus Venray	2	0
Totaal	4	3

2018-01 Nest- en ei-behandeling Grauwe Gans en Brandgans

Toestemminghouder	Behandelde Nesten	Behandelde eieren
Relatie 1	0	0
Totaal	0	0

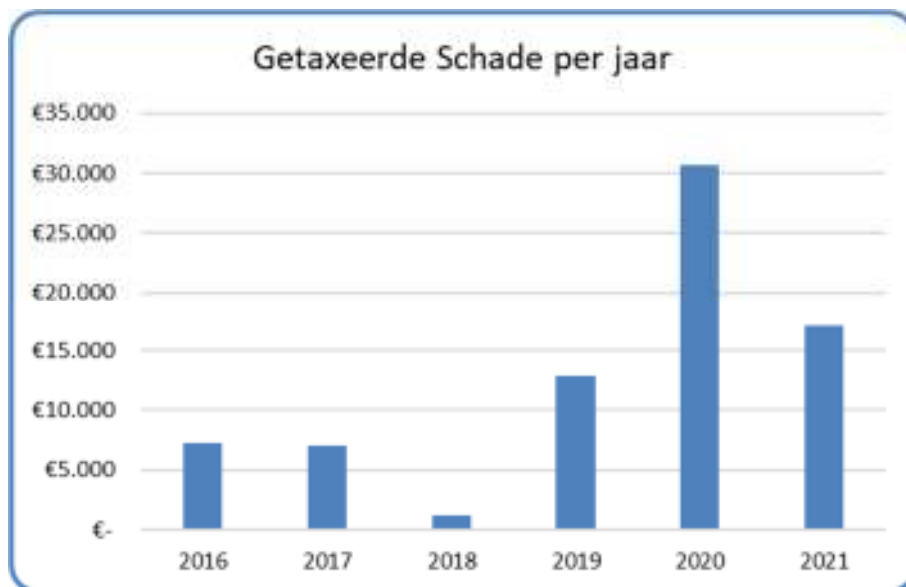
Overzicht

Aantal gedode dieren	Noordelijk van de Maasplassenregio	Maasplassen-regio	Zuidelijk van de Maasplassenregio	Totaal
2016	24	21	0	45
2017	123	45	0	168
2018	242	76	0	318
2019	326	26	0	352
2020	320	20	0	340
2021	355	50	0	405

o Getaxeerde gewasschade

Diersoort						
Brandgans						
Schadebedrag						
Gewas	2016	2017	2018	2019	2020	2021
Aardappel					€ 5.704	
Grasland	€ 7.283	€ 6.981	€ 1.242	€ 12.850	€ 21.283	€ 17.054
Luzerne					€ 3.168	
Snijmais					€ 446	
Eindtotaal	€ 7.283	€ 6.981	€ 1.242	€ 12.850	€ 30.601	€ 17.054

Getaxeerde Gewasschade Brandgans in Limburg 2016-2021 (Bron: BIJ12 / Faunazaken)



Getaxeerde Gewasschade Brandgans in Limburg 2016-2021 (Bron: BIJ12 / Faunazaken)

○ **Telgegevens**

Voorjaarstellingen Limburg	2016	2017	2018	2019	2020*	2021
Geheel Limburg	1.382	2.595	617	1.265	239	1.946

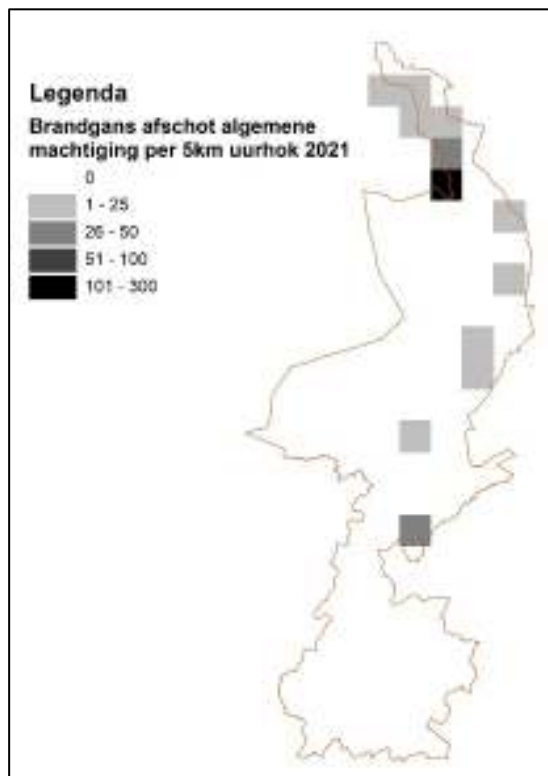
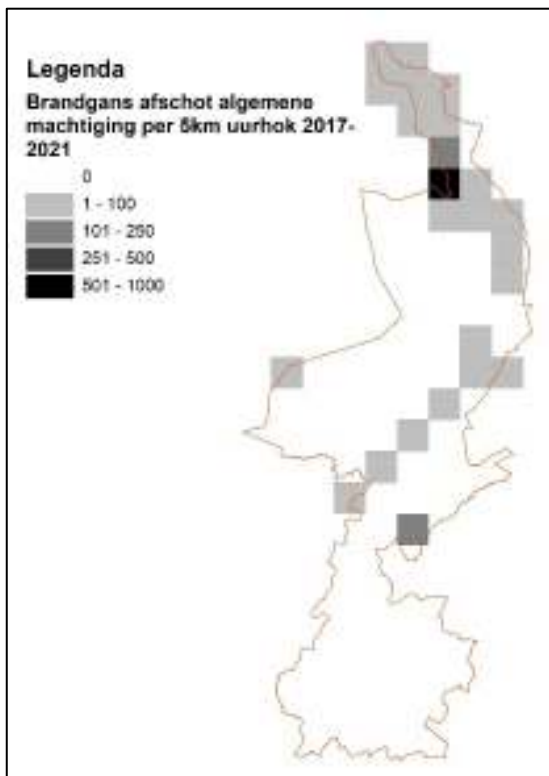
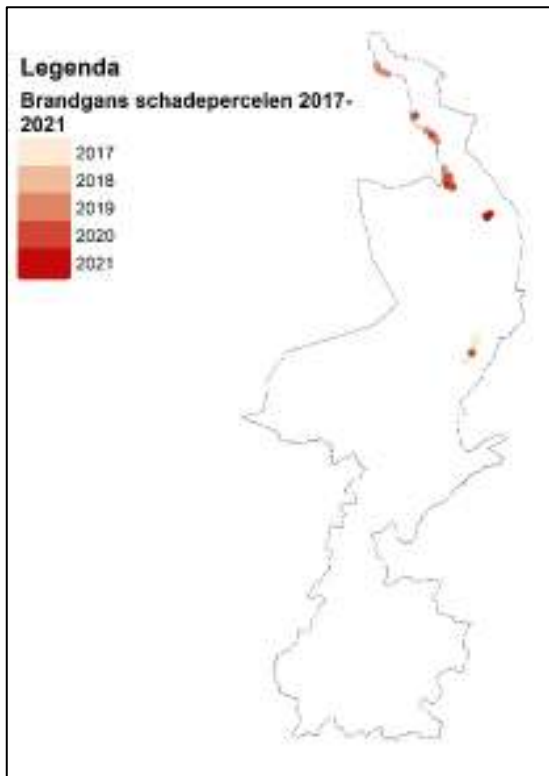
* In 2020 hebben 13 van de 36 WBE's niet deelgenomen aan de voorjaarstellingen i.v.m. Covid-19

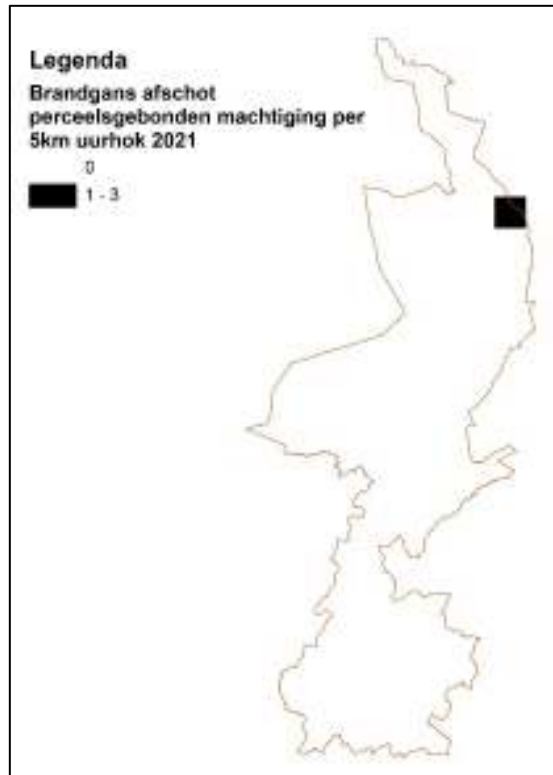
Midzomertelling Limburg	2016	2017	2018	2019	2020*	2021**
Regio Noordelijk van de Maasplassen	618	787	735	969	848	892
Regio Maasplassen	343	280	69	153	400	44
Regio Zuidelijk van de Maasplassen	0	2	6	2	82	4
Totaal	893	1.069	785	1.032	1.225	940

* In 2020 heeft 1 van de 36 WBE's niet deelgenomen aan de midzomertelling i.v.m. Covid-19

** In 2021 hebben 10 van de 36 WBE's niet (volledig) deelgenomen aan de midzomertelling i.v.m. overstromingen.

o **Kaarten**





2. Grauwe Gans

o **Aantal Doorgeschreven Ontheffingen**

Er zijn over 2021 o.b.v. het huidige faunabeheerplan Ganzen vier ontheffingen beschikbaar voor de Grauwe Gans.

De geldigheid van de ontheffing is afhankelijk in welk gebied van Limburg deze wordt ingezet.

Dit rapportagejaar is ontheffing *2018-01 Nest- en ei-behandeling Grauwe gans en Brandgans* 1 keer doorgeschreven aan 1 relatie. Deze ontheffing mag uitsluitend worden gebruikt binnen de bebouwde kom in de periode van 14 februari t/m 1 juli.

Dit rapportagejaar is ontheffing *2021-17 Grauwe ganzen koppelvormers* 413 keer doorgeschreven binnen 35 WBE's, ontheffing *2021-18 Grauwe ganzen beperkte ontheffing schadebeperking* 10 keer doorgeschreven aan 6 WBE's, en ontheffing *2021-19 Grauwe ganzen ruime ontheffing populatiereductie* 610 keer doorgeschreven binnen 35 WBE's.

In het jaar 2021 stond het quotum maximaal te doden aantal dieren voor de regio buiten de Maasplassen op 5.862 Grauwe Ganzen op 2.593 Grauwe Ganzen voor de Maasplassenregio.

* *2021-17 Grauwe ganzen koppelvormers (Algemene Machtiging):*

- Buiten Maasplassenregio: geldig jaarlijks vanaf 1 februari t/m 14 maart.

* *2021-18 Grauwe ganzen beperkte ontheffing schadebeperking (Perceelsgebonden Machtiging):*

- Buiten Maasplassenregio: geldig jaarlijks vanaf 1 november t/m 14 maart.
- Maasplassenregio: geldig in de zomerperiode wanneer de gewenste stand bijna is bereikt (90% van het toegekende aantal maximaal te doden dieren is behaald).

* *2021-19 Grauwe ganzen ruime ontheffing populatiereductie (Algemene Machtiging):*

- Buiten Maasplassenregio: geldig jaarlijks vanaf 15 maart t/m 31 oktober.

* *2018-01 Nest- en ei-behandeling Grauwe Gans en Brandgans (Gebiedsgebonden Machtiging):*

- Binnen bebouwde kom: jaarlijks vanaf 14 februari t/m 1 juli.

o **Aantal Gedode Dieren**

Rapportage Ontheffinggebruik Grauwe Gans Koppelvormers 2021

2021-17 Grauwe gans ruime ontheffing Koppelvormers

Toestemminghouder	Doorgeschreven ontheffingen	Gedood aantal Grauwe Ganzen
WBE Annendaal	13	3
WBE Arcen en Velden	8	16
WBE Beekdal	29	0
WBE Beesel-Reuver-Swalmen	14	4
WBE Bergen	60	34
WBE Brunssummerheide en Schinveldse bossen	25	12
WBE De Eendracht	1	0
WBE De Hondskerk	12	7

WBE De Maasvallei	9	2
WBE De Oude Graaf	0	0
WBE De Waterbloem	0	0
WBE Everlose Beek	8	9
WBE Graafschap Kessel	1	1
WBE Grenskant	30	3
WBE Grensland Vaals e.o.	0	0
WBE Grootte Peel	5	14
WBE Heidse Peel	0	0
WBE Helden	7	0
WBE Het Geuldal	27	1
WBE Heuvelland	0	0
WBE Horst	20	10
WBE Hunsel	0	0
WBE Maas en Niers	31	37
WBE Maasterras	7	2
WBE Meerlose Baan	11	33
WBE Roerstreek	31	4
WBE Savelsbos	3	16
WBE Sevenum	7	2
WBE St. Hubertus Meijel	5	3
WBE St. Hubertus Venray	7	11
WBE Susteren/Graetheide	18	0
WBE Swentibold	0	0
WBE Venray	12	0
WBE Voerendaal e.o.	0	0
Totaal	35	413
		224

Overzicht ontheffing Grauwe gans Koppelvormers

Aantal gedode dieren	Noordelijk van de Maasplassen regio	Maasplassen regio	Zuidelijk van de Maasplassen regio	Totaal
2016	67	0	0	67
2017	60	0	19	79
2018	13	0	1	14
2019	32	0	19	51
2020	31	0	24	55
2021	169	17	38	224

Rapportage Ontheffinggebruik Grauwe Gans Populatiereductie 2021

2021-19 Grauwe gans ruime ontheffing Populatiereductie

Toestemminghouder	Doorgeschreven ontheffingen	Gedood aantal Grauwe Ganzen
WBE Annendaal	37	292
WBE Arcen en Velden	8	71
WBE Beekdal	29	0
WBE Beesel-Reuver-Swalmen	14	81
WBE Bergen	60	371
WBE Brunssummerheide en Schinveldse bossen	23	1
WBE De Eendracht	1	0
WBE De Hondskerck	13	3
WBE De Maasvallei	19	225
WBE De Oude Graaf	7	7
WBE De Waterbloem	27	59
WBE Everlose Beek	8	9
WBE Graafschap Kessel	5	143
WBE Grensland Vaals e.o.	21	0
WBE Grenskant	31	171
WBE Grootte Peel	5	31
WBE Heidse Peel	0	0
WBE Helden	7	8
WBE Het Geuldal	27	0
WBE Heuvelland	0	0
WBE Horst	19	72
WBE Hunsel	15	58
WBE Land van Horne	22	548
WBE Maas en Niers	31	168
WBE Maasterras	7	11
WBE Meerlose Baan	10	202
WBE Roerstreek	31	248
WBE Savelsbos	34	104
WBE Sevenum	8	8
WBE St. Hubertus Meijel	5	9
WBE St. Hubertus Venray	15	25
WBE Susteren/Graetheide	18	19
WBE Swentibold	0	0
WBE Venray	3	0
WBE Voerendaal e.o.	51	1
Totaal	35	2.945

Overzicht ontheffing Grauwe gans Populatiereductie

Aantal gedode dieren	Noordelijk van de Maasplassenregio	Maasplassenregio	Zuidelijk van de Maasplassenregio	Totaal
2016	825	3.621	28	4.474
2017	1.132	2.609	154	3.895
2018	1.150	2.515	114	3.779
2019	1.328	2.727	132	4.187
2020	1.534	2.577	121	4.232
2021	965	1.880	110	2.945

Rapportage Ontheffinggebruik Grauwe Gans schadebeperking 2021

2021-18 Grauwe Gans beperkte ontheffing schadebeperking

Toestemminghouder	Aantal doorgeschreven	Gedood
WBE Bergen	1	0
WBE De Maasvallei	1	7
WBE Maas en Niers	1	0
WBE Meerlose Baan	2	41
WBE Savelsbos	3	34
WBE St. Hubertus Venray	2	2
Totaal	10	84

Overzicht ontheffing Grauwe gans schadebeperking

Aantal gedode dieren	Noordelijk van de Maasplassenregio	Maasplassenregio	Zuidelijk van de Maasplassenregio	Totaal
2016	4	39	9	52
2017	32	6	5	43
2018	47	0	20	67
2019	22	0	10	32
2020	42	0	28	70
2021	43	0	41	84

Rapportage Ontheffinggebruik Nest- en ei-behandeling Grauwe Gans 2021

2018-01 Nest- en ei-behandeling Grauwe Gans en Brandgans

Toestemminghouder	Behandelde Nesten	Behandelde eieren
Relatie 1	11	117
Totaal	11	117

Overzicht

Aantal gedode dieren	Koppelvormers	Populatie-reductie	Schadebeperking	Onjuist afgemeld FRS	Totaal
2016	67	4.474	52	33	4.626
2017	79	3.895	43	15	4.032
2018	14	3.779	67	-	3.860
2019	51	4.187	32	-	4.272
2020	55	4.243	70	-	4.372
2021	224	2.945	84	2	3.239

o **Getaxeerde gewasschade**

Diersoort						
Grauwe gans						
Schadebedrag						
Gewas	2016	2017	2018	2019	2020	2021
Aardappel			€ 329		€ 5.704	
Bonen	€ 11.911	€ 682				
Brouwgerst			€ 4.883			
Grasland	€ 37.391	€ 57.017	€ 31.219	€ 83.511	€ 80.147	€ 99.776
Korrelmais						€ 15
Peen grove peen / winterwortelen						€ 16.722
Peulvruchten						€ 1.910
Sla			€ 28.438			
Snijmais			€ 154		€ 55	
Sperzieboon / stamslaboon		€ 584	€ 11.750			€ 6.680
Suikerbiet	€ 1.451	€ 1.823	€ 6.761	€ 7.707	€ 2.267	€ 170
Voederbiet					€ 1.023	
Wintergraan	€ 5.816	€ 5.900	€ 3.909	€ 3.809	€ 10.098	€ 6.559
Zomergraan	€ 896				€ 373	
Eindtotaal	€ 57.465	€ 66.006	€ 87.443	€ 95.027	€ 99.666	€ 131.831

Getaxeerde gewasschade Grauwe Gans in Limburg 2016-2021 (Bron: BIJ12 / Faunazaken)



Getaxeerde Gewasschade Grauwe Gans in Limburg 2016-2021 (Bron: BIJ12 / Faunazaken)

○ **Telgegevens**

Gegevens voorjaars- & zomertelling 2021 Grauwe Gans

WBE	Voorjaarstelling	Zomertelling
WBE Annendaal / Kessenich (B) *	331~	257~
WBE Arcen en Velden	479~	800~
WBE Beekdal	2	0
WBE Beesel-Reuver-Swalmen *	1527~	1088~
WBE Bergen	1228~	2122~
WBE Brunsummerheide en Schinveldsebossen	88	112
WBE Eendracht	12	21
WBE Everlose Beek	252~	108~
WBE Geuldal	3~	0~
WBE Graafschap Kessel *	327~	0~
WBE Grenskant	0	357
WBE Grensland Vaals e.o.	1	4
WBE Grootte Peel	122	146
WBE Heidse Peel (Li)	27	42
WBE Helden	80	310
WBE Heuvelland	46	77
WBE Hondskerk	19	6
WBE Horst	351	566
WBE Hunsel	272	81
WBE Land van Horne *	911~	982~
WBE Maas en Niers	398	1538
WBE Maasterras	407	77
WBE Maasvallei	232	512
WBE Meerlose Baan	262~	642~
WBE Oude Graaf	0	63
WBE Roerstreek *	886~	423~

WBE Savelsbos	253	249
WBE Sevenum	35	15
WBE St. Hubertus Meijel	113	15
WBE St. Hubertus Venray	267	466
WBE Susteren/Graetheide	72	56
WBE Swentibold	0**	0**
WBE Venray	45	34
WBE Voerendaal e.o.	2	21
WBE Waterbloem *	356	790
Totaal	9.462	11.977

* = WBE's in Maasplassenregio

** = niet geteld i.v.m. Covid-19

~ = (gedeeltelijk) niet geteld tijdens de zomertelling i.v.m. overstromingen

In het Faunabeheerplan staat de verplichting opgenomen de minimale voorjaarsstand van 2500 dieren in de Maasplassenregio (WBE's aangeduid met *) te waarborgen, dit wordt middels een voorjaarstelling gecontroleerd.

Voorjaarstellingen Limburg	2016	2017	2018	2019	2020*	2021
Geheel Limburg	10.018	9.865	8.367	7.982	4.590	9.462

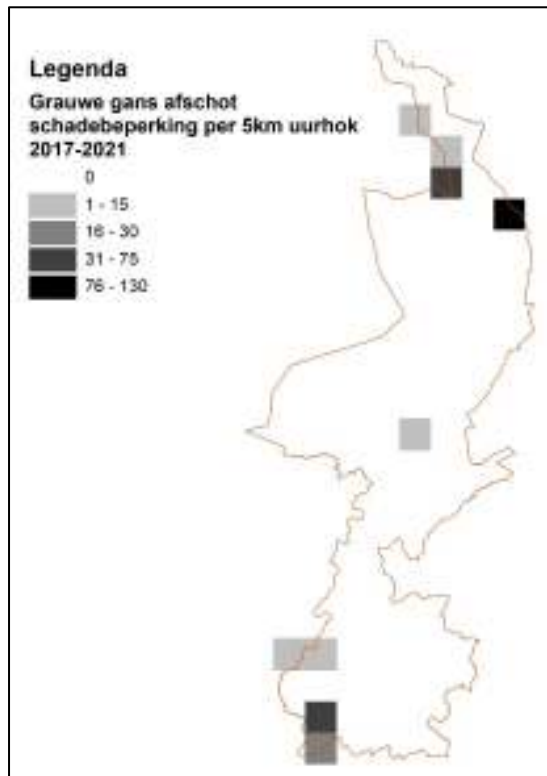
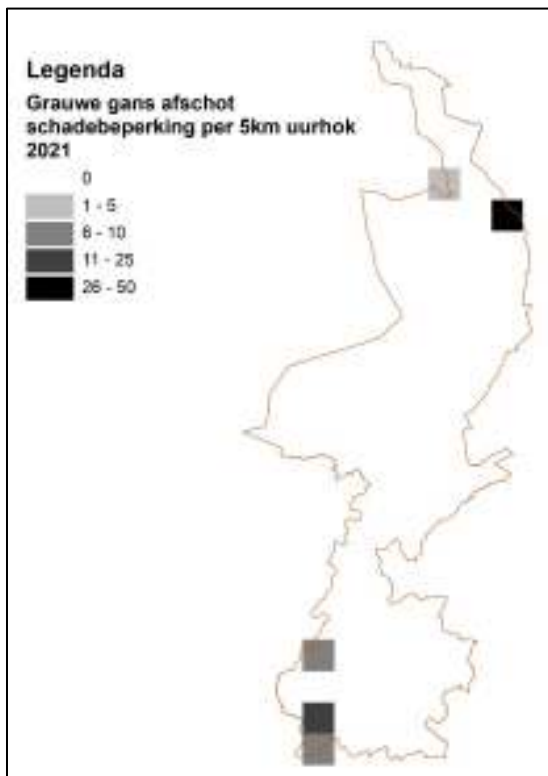
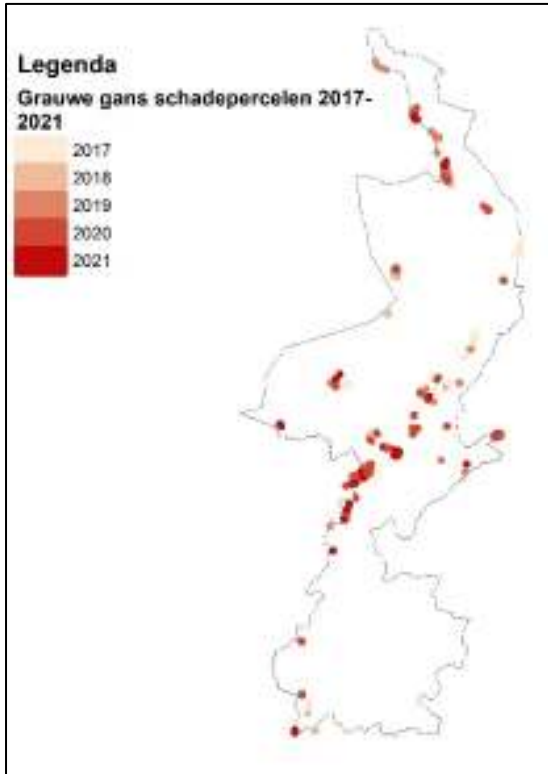
* In 2020 hebben 13 van de 36 WBE's niet deelgenomen aan de voorjaarstellingen i.v.m. Covid-19

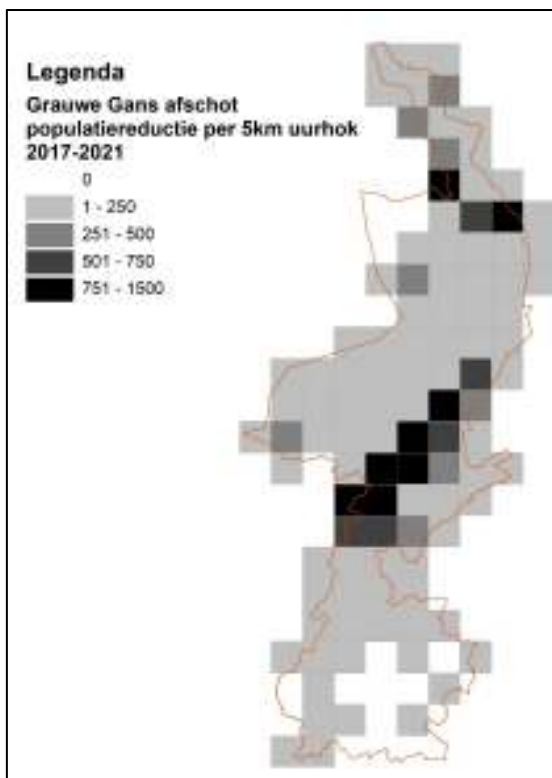
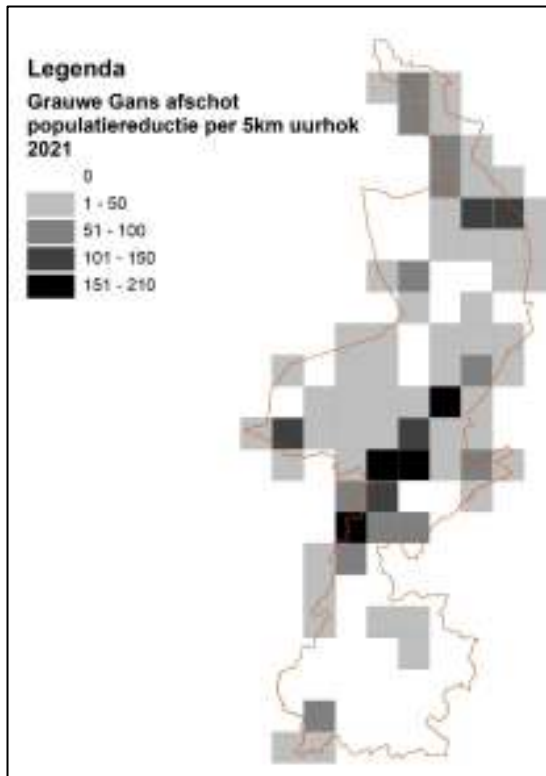
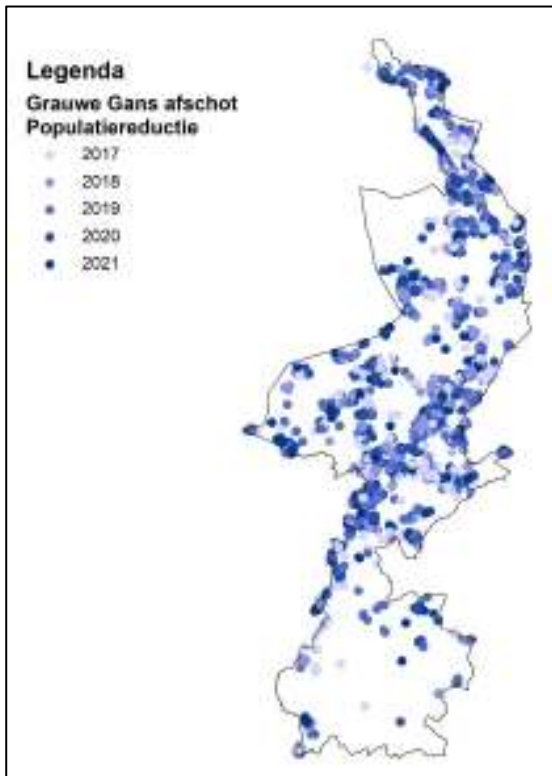
Midzomertelling Limburg	2016	2017	2018	2019	2020*	2021**
Regio Noordelijk van de Maasplassen	6.369	7.527	6.696	7.516	7.385	6.870
Regio Maasplassen	8.818	7.599	8.800	7.168	6.188	4.631
Regio Zuidelijk van de Maasplassen	665	453	514	833	550	476
Totaal	15.852	15.579	16.010	15.517	14.123	11.977

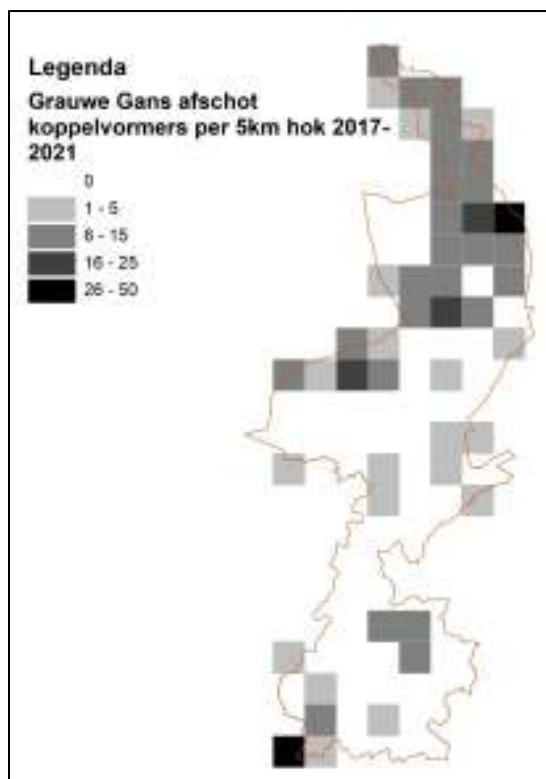
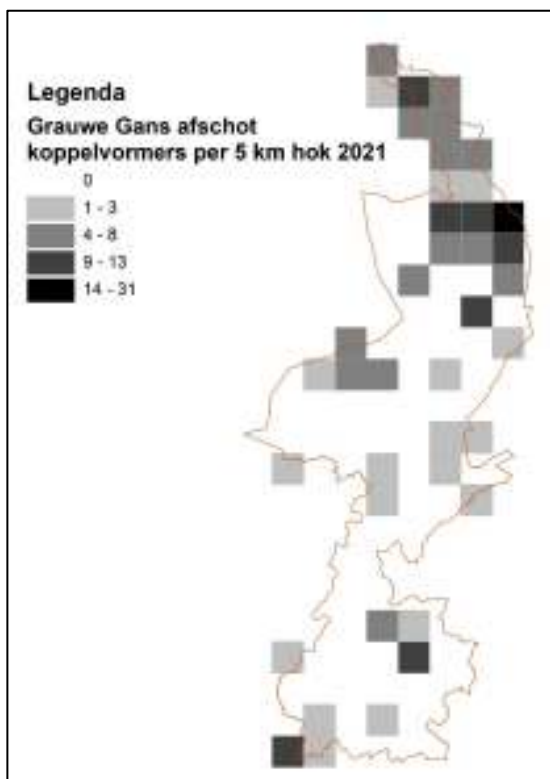
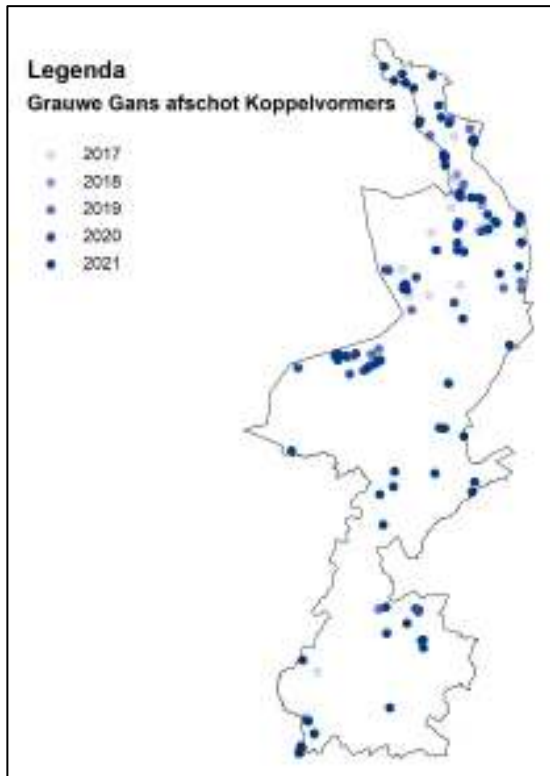
* In 2020 heeft 1 van de 36 WBE's niet deelgenomen aan de midzomertelling i.v.m. Covid-19

** In 2021 hebben 10 van de 36 WBE's niet (volledig) deelgenomen aan de midzomertelling i.v.m. overstromingen.

o **Kaarten**







3. Kolgans

o **Aantal Doorgeschreven Ontheffingen**

Dit rapportagejaar is ontheffing 2021-20 Kolgans 495 keer doorgeschreven binnen 35 WBE's. De geldigheid van deze ontheffing is jaarlijks van 15 maart tot en met 31 oktober. Dit is een aanpassing ten opzichte van voorgaande jaren, op het moment is alleen nog afschot in de zomerperiode toegestaan. Voor het afschot van de Kolgans is geen quotum ingesteld.

o **Aantal Gedode Dieren**

Rapportage Ontheffinggebruik Kolgans 2021

2021-20 Kolgans ruime ontheffing Populatiereductie

Toestemminghouder	Doorgeschreven ontheffingen	Gedood aantal Kolganzen
WBE Arcen en Velden	8	0
WBE Beekdal	29	0
WBE Beesel-Reuver-Swalmen	14	3
WBE Bergen	60	31
WBE Brunssummerheide en Schinveldse bossen	23	0
WBE De Eendracht	1	0
WBE De Hondskerk	13	0
WBE De Maasvallei	12	0
WBE De Oude Graaf	7	0
WBE De Waterbloem	0	0
WBE Everlose Beek	8	0
WBE Graafschap Kessel	5	1
WBE Grenskant	30	3
WBE Grensland Vaals e.o.	21	0
WBE Grootte Peel	5	0
WBE Helden	0	0
WBE Het Geuldal	27	0
WBE Heuvelland	0	0
WBE Horst	19	0
WBE Hunsel	5	0
WBE Land van Horne	6	20
WBE Maas en Niers	31	6
WBE Maasterras	7	2
WBE Meerlose Baan	10	18
WBE Roerstreek	28	0
WBE Savelsbos	34	0
WBE Swentibold	0	0
WBE St. Hubertus Meijel	5	0
WBE St. Hubertus Venray	15	0
WBE Susteren/Graetheide	18	0
WBE Venray	3	0
WBE Voerendaal e.o.	51	0
Totaal	35	84



Overzicht

Aantal gedode dieren	Totaal
2016	119
2017	112
2018	61
2019	80
2020	139
2021	84

o **Telgegevens**

Voorjaarstellingen Limburg	2016	2017	2018	2019	2020*	2021
Geheel Limburg	73	107	14	135	29	476

* In 2020 hebben 13 van de 36 WBE's niet deelgenomen aan de voorjaarstellingen i.v.m. Covid-19

Midzomertelling Limburg	2016	2017	2018	2019	2020*	2021**
Regio Noordelijk van de Maasplassen	4	24	0	8	7	0
Regio Maasplassen	18	38	12	12	14	38
Regio Zuidelijk van de Maasplassen	0	35	24	10	10	0
Totaal	22	97	36	30	31	38

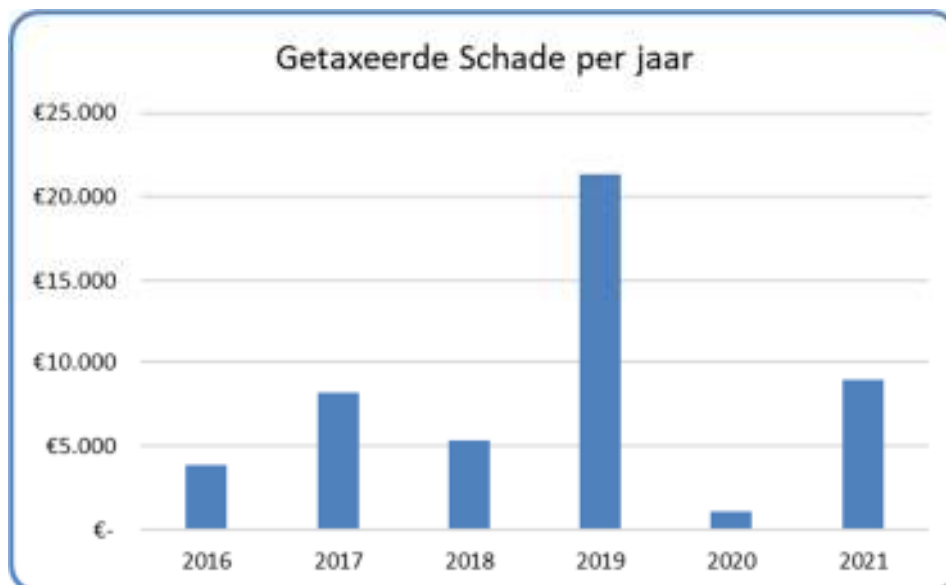
* In 2020 heeft 1 van de 36 WBE's niet deelgenomen aan de midzomertelling i.v.m. Covid-19

** In 2021 hebben 10 van de 36 WBE's niet (volledig) geteld tijdens de midzomertelling i.v.m. overstromingen.

o **Getaxeerde gewasschade**

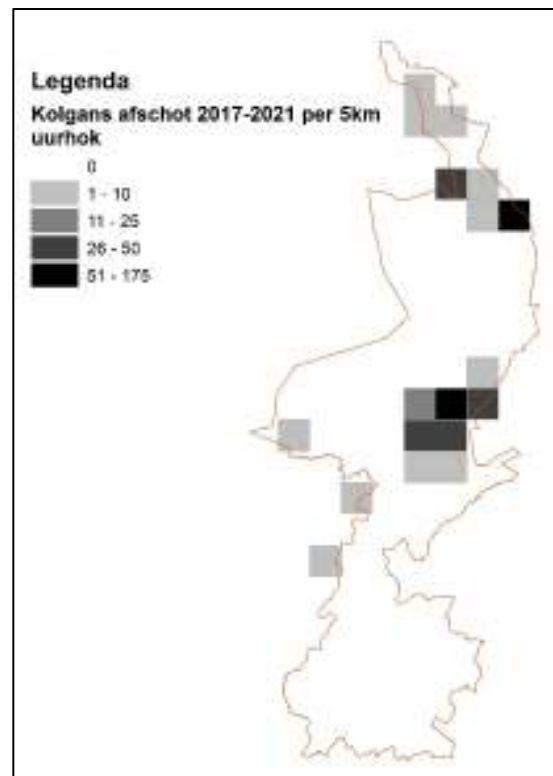
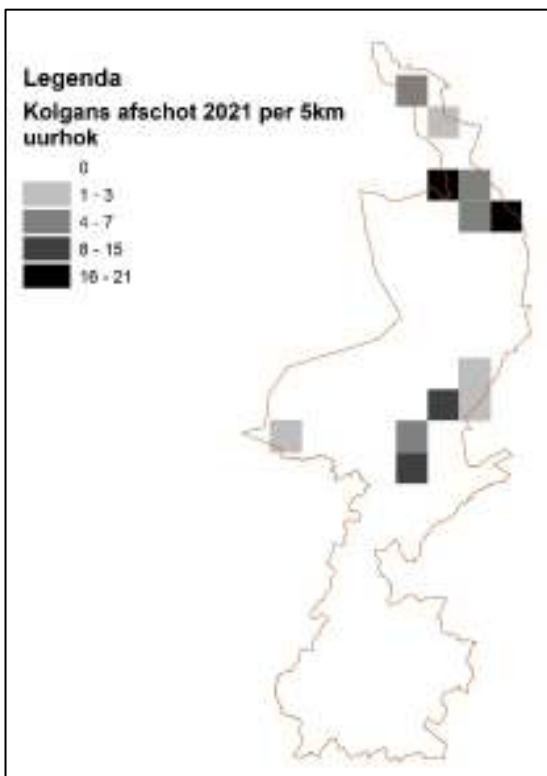
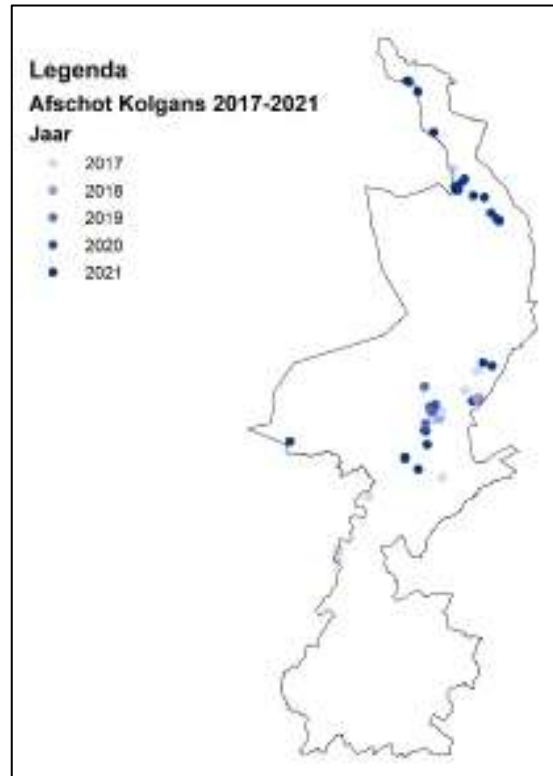
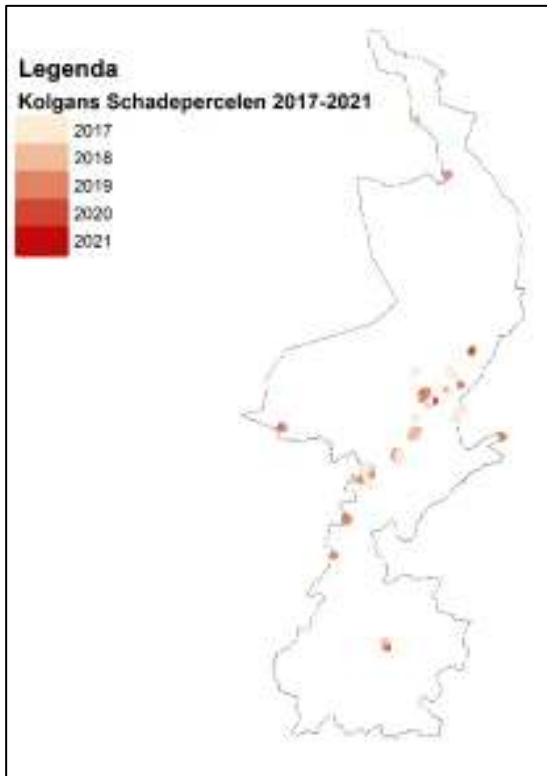
Diersoort							
Kolgans							
Schadebedrag							
Gewas	2016	2017	2018	2019	2020	2021	
Aardappel			€ 987				
Grasland	€ 2.709	€ 6.879	€ 4.359	€ 16.750	€ 427	€ 8.271	
Snijmais					€ 49		
Wintergraan	€ 1.170	€ 1.274		€ 4.586	€ 633	€ 689	
Eindtotaal	€ 3.879	€ 8.153	€ 5.346	€ 21.336	€ 1.109	€ 8.960	

Getaxeerde gewasschade Kolgans in Limburg 2016-2021 (Bron: BIJ12 / Faunazaken)



Getaxeerde gewasschade Kolgans in Limburg 2016-2021 (Bron: BIJ12 / Faunazaken)

o **Kaarten**



4. Kauw

- **Aantal Doorgeschreven Ontheffingen**

Dit rapportagejaar is ontheffing 2021-21 Kauw Vangkooi 2 keer doorgeschreven aan 2 relaties.

- **Aantal Gedode Dieren**

Rapportage Ontheffinggebruik Kauw 2021

2021-21 Kauw Vangkooi

Toestemminghouder	Aantal doorgeschreven	Aantal gedode dieren
Relatie 1	1	5
Relatie 2	1	0
Totaal	2	5

Overzicht

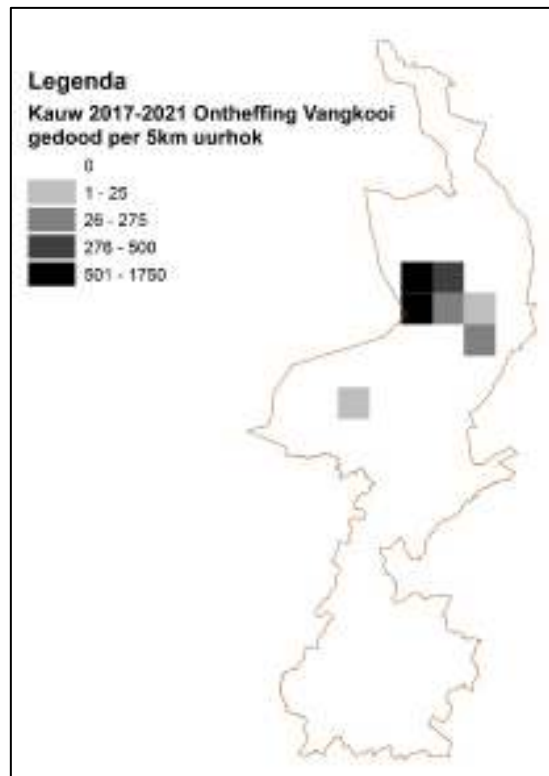
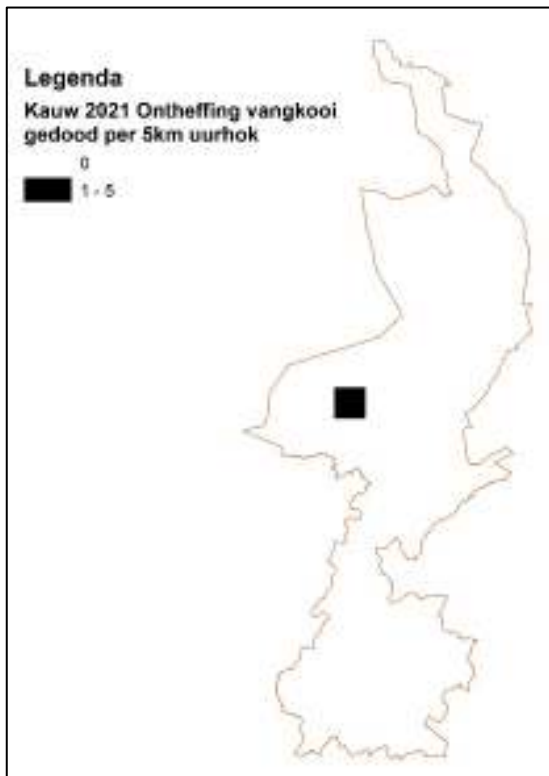
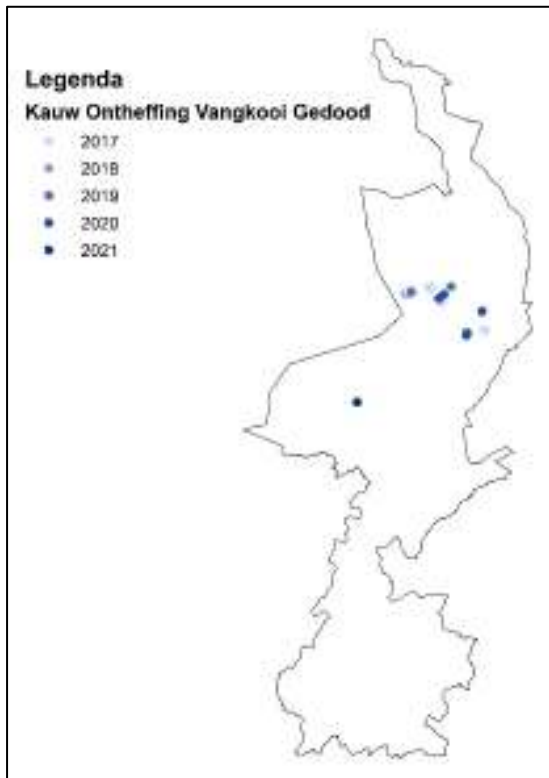
Aantal gedode dieren	Noord-Limburg	Midden-Limburg	Zuid-Limburg	Totaal
2016	658	0	0	658
2017	1405	0	0	1.405
2018	781	0	0	781
2019	953	0	0	953
2020	1019	0	0	1.019
2021	0	5	0	5

- **Telgegevens**

Regio	2016	2017	2018	2019	2020*	2021
Regio Noordelijk van de Maasplassen	6.195	4.967	5.375	5.405	2.396	5.733
Regio Maasplassen	4.476	4.972	4.935	4.913	2.959	4.689
Regio Zuidelijk van de Maasplassen	1.299	1.597	1.587	1.791	1.682	2.282
Totaal	11.970	11.536	11.897	12.109	7.037	12.704

* In 2020 hebben 13 van de 36 WBE's niet deelgenomen aan de voorjaarsstellingen i.v.m. Covid-19

o **Kaarten**



5. Roek

o **Aantal Doorgeschreven Ontheffingen**

Dit rapportagejaar is ontheffing 2021-22 Roek 22 keer doorgeschreven binnen 8 WBE's. De ontheffing 2021-22 (N-Limburg max. 25; M-Limburg max. 50; Z-Limburg max. 150) is het gehele jaar geldig met uitzondering van de broedperiode, dan mag de ontheffing niet gebruikt worden in een straal van 500 meter rondom een kolonie. De broedperiode loopt van 1 februari tot medio mei/juni, exacte datum wordt jaarlijks bepaald door de provincie.

o **Aantal Gedode Dieren**

Rapportage Ontheffing gebruik Roek 2021

2021-22 Roek

Toestemminghouder	Aantal doorgeschreven	Gedood
WBE Annendaal	3	0
WBE Beekdal	2	0
WBE Grensland Vaals e.o.	1	0
WBE Het Geuldal	1	0
WBE Maas en Niers	1	3
WBE Roerstreek	1	0
WBE Savelsbos	1	32
WBE Voerendaal e.o.	13	18
Totaal	8	53

Overzicht

Aantal gedode dieren	Noord-Limburg	Midden-Limburg	Zuid-Limburg	Totaal
2016	0	17	0	17
2017	0	14	11	25
2018	0	29	100	129
2019	0	0	189	189
2020	68	0	107	175
2021	3	0	50	53

o **Telgegevens**

Aantal Roeken in kolonies

Regio	2016	2017	2018	2019	2020*	2021
Noordelijk van de Maasplassenregio	180	198	245	264	331	396
Maasplassenregio	355	290	329	360	377	141
Zuidelijk van de Maasplassenregio	873	1.040	542	1.469	1.014	945
Totaal	1.408	1.528	1.116	2.093	1.722	1.482

* In 2020 hebben 13 van de 36 WBE's niet deelgenomen aan de voorjaarsstellingen i.v.m. Covid-19

Aantal Roeken totaal

Regio	2016	2017	2018	2019	2020*	2021
Noordelijk van de Maasplassenregio	38	97	13	56	670	235
Maasplassenregio	747	441	531	537	515	517
Zuidelijk van de Maasplassenregio	2.287	2.614	2.652	1.979	2.092	2.356
Totaal	3.072	3.152	3.196	2.572	3.277	3.108

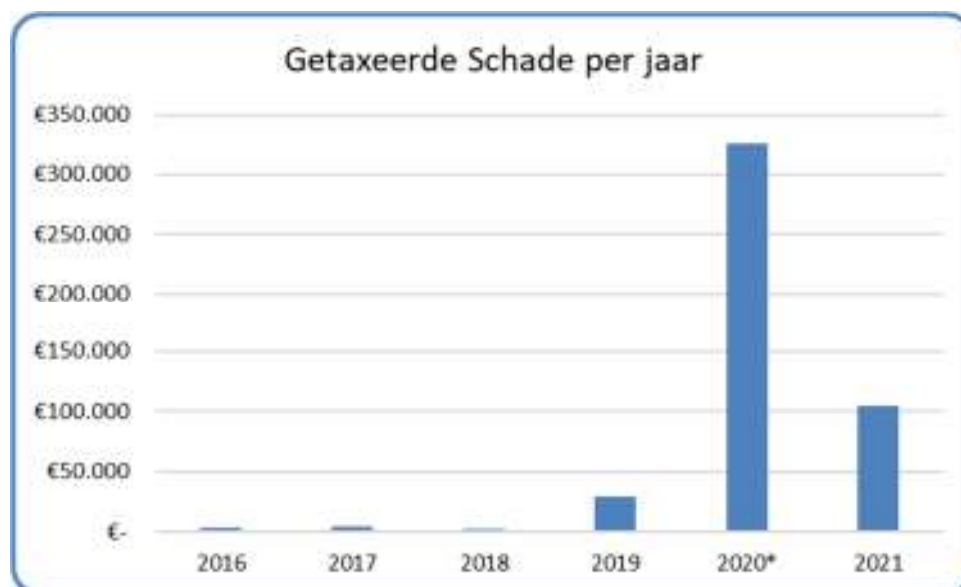
* In 2020 hebben 13 van de 36 WBE's niet deelgenomen aan de voorjaarsstellingen i.v.m. Covid-19

o Getaxeerde gewasschade

Diersoort						
Roek						
Schadebedrag						
Gewas	2016	2017	2018	2019	2020	2021
Aardappel				€ 1.183		
Appel	€ 1.452	€ 179	€ 1.299	€ 3.453	€ 7.700	€ 2.699
Bloemkool				€ 19.205		
Bonen						€ 2.643
Courgette					€ 298.100	
Erwten		€ 1.935				
Korrelmais						€ 4.239
Peer	€ 1.863	€ 393	€ 654	€ 4.141	€ 4.363	€ 3.096
Snijmais		€ 70			€ 15.222	€ 84.614
Suikerbiet						€ 1.079
Wintergraan		€ 1.949		€ 881		€ 5.985
Eindtotaal	€ 3.315	€ 4.526	€ 1.953	€ 28.863	€ 325.384*	€ 104.354

Getaxeerde gewasschade Roek in Limburg 2016-2021 (Bron: BIJ12 / Faunazaken)

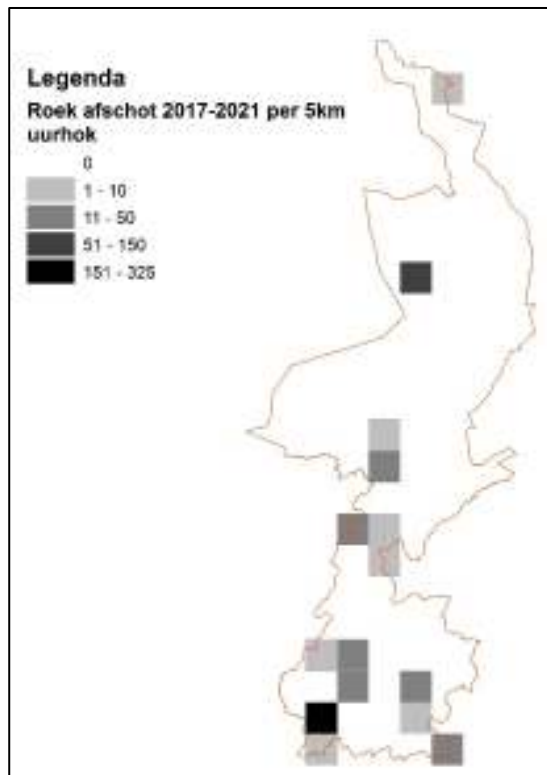
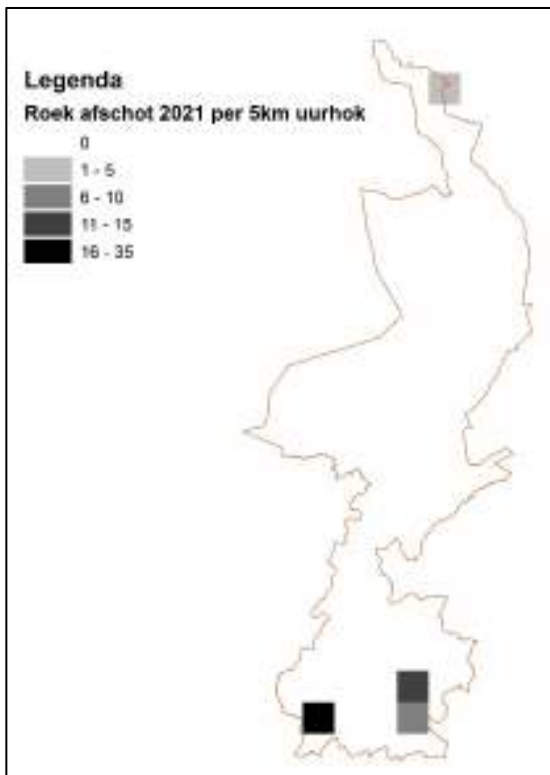
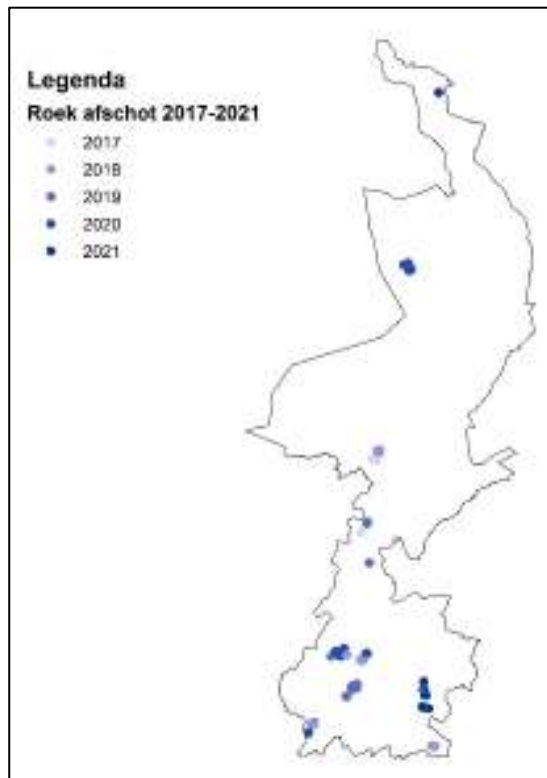
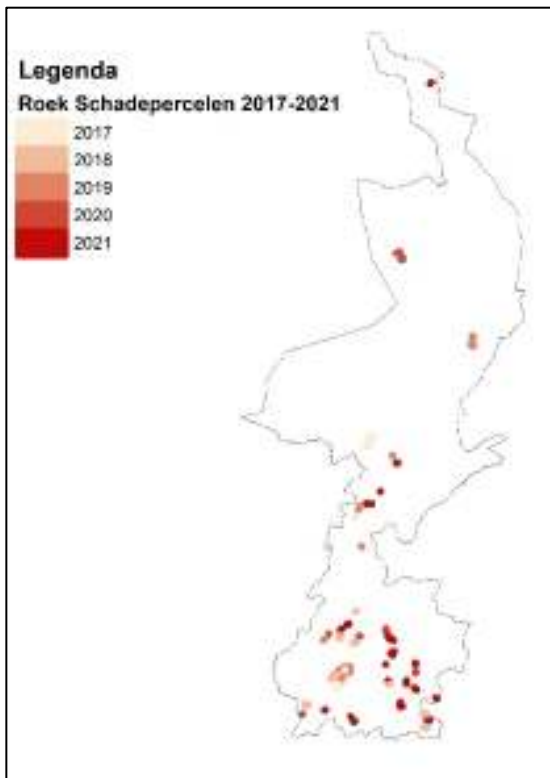
* Dit totale bedrag is inclusief één schadeclaim met een getaxeerde waarde van €252.000.



Getaxeerde gewasschade Roek in Limburg 2016-2021 (Bron: BIJ12 / Faunazaken).

* Dit totale bedrag is inclusief een schadeclaim met een getaxeerde waarde van €252.000.

o **Kaarten**



6. Zwarte Kraai

o Aantal Doorgeschreven Ontheffingen

Dit rapportagejaar is ontheffing 2021-23 Zwarte kraai vangkooi gewasschade 3 keer doorgeschreven aan 3 relaties. Deze ontheffing vangkooi mag alleen worden gebruikt op percelen waar er door Zwarte kraaien belangrijke schade aan gewassen dreigt of veroorzaakt wordt of maximaal 100 meter daarbuiten. De ontheffing 2021-24 Zwarte kraai vangkooi predatorenbeheer is dit jaar niet doorgeschreven.

o Aantal Gedode Dieren

Rapportage Ontheffinggebruik Zwarte kraai 2021

2021-23 Zwarte kraai vangkooi gewasschade

Toestemminghouder	Doorgeschreven ontheffingen	Aantal gedode dieren
Relatie 1	1	0
Relatie 2	1	14
Relatie 3	1	0
Totaal	3	14

Overzicht

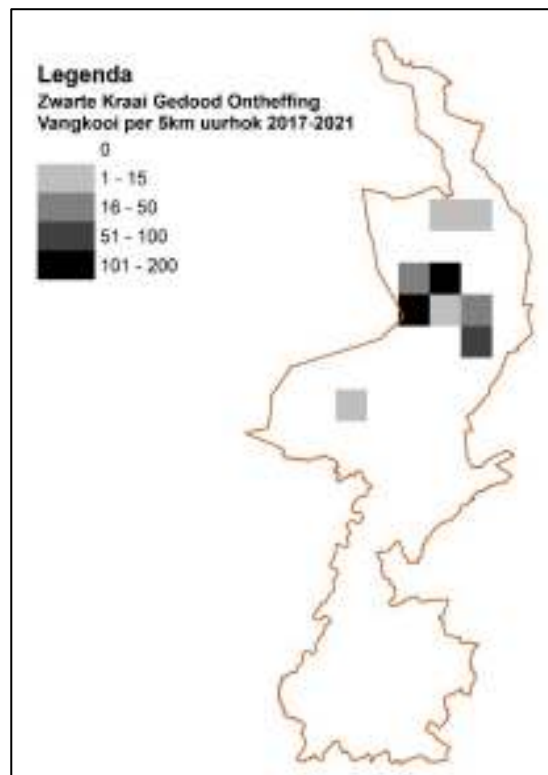
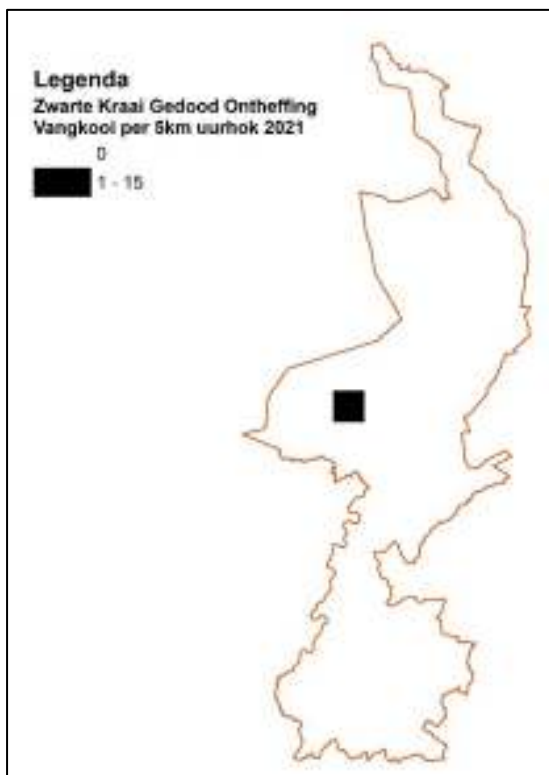
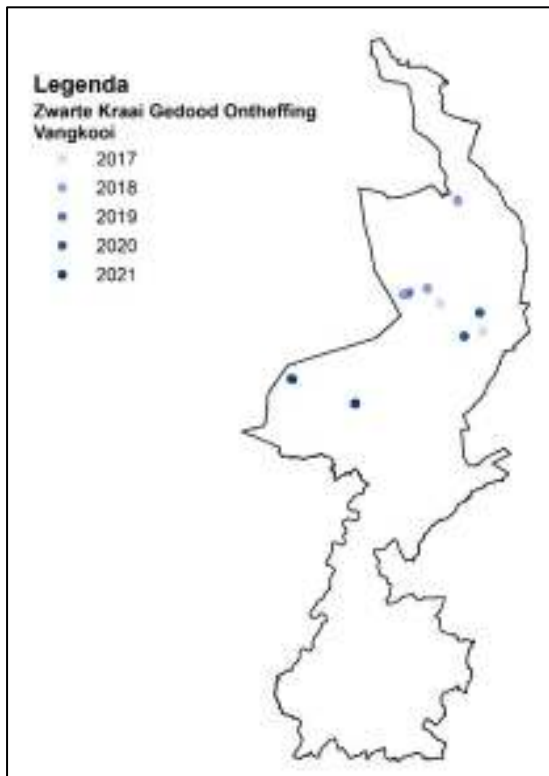
Aantal gedode dieren	2016	2017	2018	2019	2020	2021
Noord- & Midden-Limburg	188	182	96	14	160	14
Zuid-Limburg	0	0	0	0	0	0
Totaal	188	182	96	14	160	14

o Telgegevens

Regio	2016	2017	2018	2019	2020*	2021
Noordelijk van de Maasplassenregio	4.757	4.295	3.706	3.493	1.934	5.127
Maasplassenregio	5.429	5.134	4.940	4.499	2.850	4.098
Zuidelijk van de Maasplassenregio	3.348	3.431	3.835	3.677	3.673	3.438
Totaal	13.534	12.860	12.481	11.669	8.457	12.663

* In 2020 hebben 13 van de 36 WBE's niet deelgenomen aan de voorjaarstellingen i.v.m. Covid-19

o **Kaarten**



7. Spreeuw

o Aantal Doorgeschreven Ontheffingen

Dit rapportagejaar is geen ontheffing *2021-25 Spreeuw gewasschade ondersteuning verjaging* doorgeschreven. Deze ontheffing mag uitsluitend gebruikt worden ter voorkoming of bestrijding van schade in de teelt van klein-fruit zoals blauwe bessen, kersen, bramen of frambozen. In het kader van schadepreventie bij blauwe bessen teelt worden sinds enkel jaren als alternatief voor afschot groepen Spreeuwen middels lokspreeuwen gevangen in een vangkooi, geringd, en dan 30 kilometer zuidelijker weer losgelaten. Door het trek instinct keren zij niet terug naar de Blauwe bessen teelten.

Dit rapportagejaar is ontheffing *2021-26 Spreeuw Vangen, Verplaatsen en Opvang* 7 keer doorgeschreven aan 7 relaties. De ontheffing *2021-26* mag uitsluitend gebruikt worden voor het vangen en bemachtigen van Spreeuwen met behulp van vangkooien, al dan niet voorzien van lokvogels, ter voorkoming van belangrijke schade bij de teelt van blauwe bessen.

In verband met een kort geding dat was aangespannen tegen de ontheffing *Spreeuw Vangen* en *Verplaatsen* zijn beide ontheffingen voor de start van het blauwe bessenseizoen beëindigd, wat voor een vertekening van de resultaten kan zorgen.

Rapportage Ontheffinggebruik Spreeuw 2021

2021-25 Spreeuw gewasschade ondersteuning verjaging

Overzicht	2016	2017	2018	2019	2020	2021*
Aantal Gedode Dieren	137	201	30	7	1	0

*Ontheffing ingetrokken voor de start van het blauwe bessenseizoen

2021-26 Spreeuw Vangen en Verplaatsen

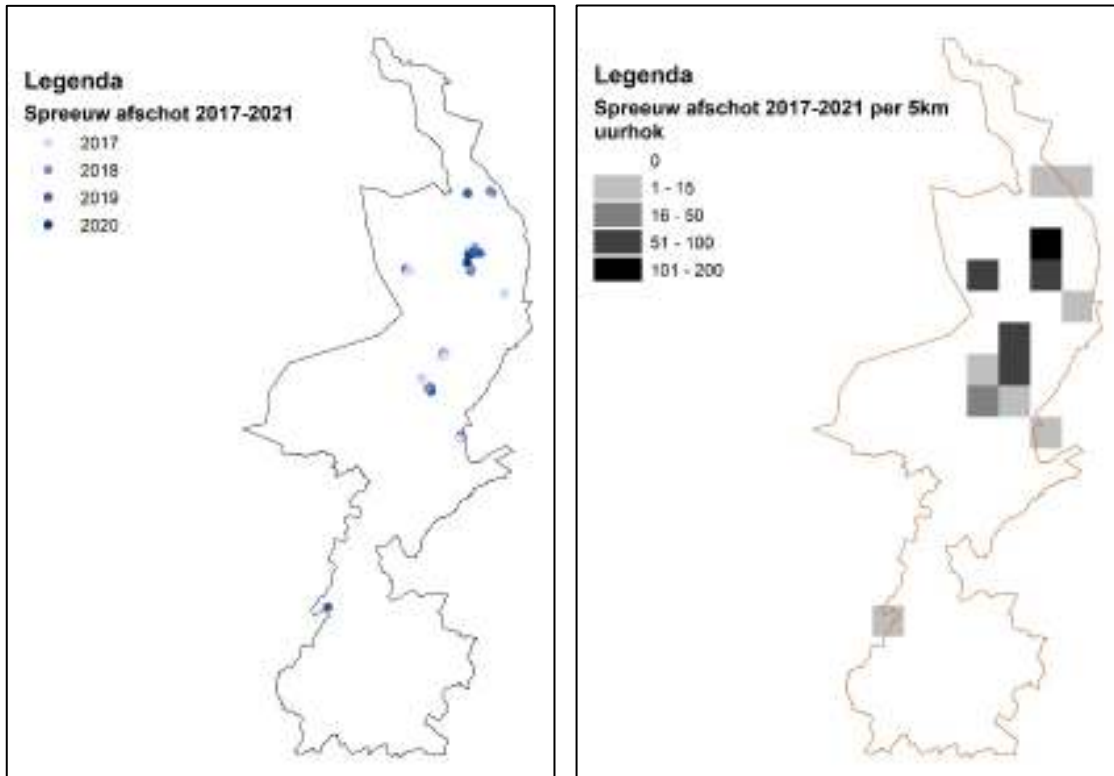
Toestemminghouder	Doorgeschreven ontheffingen	Verplaatst*
Relatie 1		0
Relatie 2		0
Relatie 3		0
Relatie 4		0
Relatie 5		0
Relatie 6		0
Relatie 7		0
Totaal	7	0

*Ontheffing ingetrokken voor de start van het blauwe bessenseizoen

Overzicht	2016	2017	2018	2019	2020	2021*
Machtigingen	11	17	8	9	10	7
Gevangen dieren	2.053	846	693	1.414	801	0
Gestorven dieren	134	117	77	145	65	0
% Gestorven / Gevangen	6%	14%	11%	10%	8%	0%

*Ontheffing ingetrokken voor de start van het blauwe bessenseizoen

o **Kaarten**



* In verband met het intrekken van de ontheffing voor de start van het blauwe bessenseizoen heeft in 2021 geen afschot plaatsgevonden.

8. Verwilderde duif

Dit rapportagejaar is geen ontheffing 2019-01 Bruine rat, Zwarte rat, Huismuis en verwilderde Duif doorgescreven. Enkele doorschrijvingen uit 2020 waren begin 2021 nog geldig, waardoor er wel afschot geregistreerd is. De looptijd van de ontheffing was tot en met 31 maart. In 2021 is door de provincie geen vervangende ontheffing afgegeven, waardoor de getallen mogelijk vertekend zijn.

o **Aantal Gedode Dieren**

Rapportage Ontheffinggebruik Verwilderde duif 2021

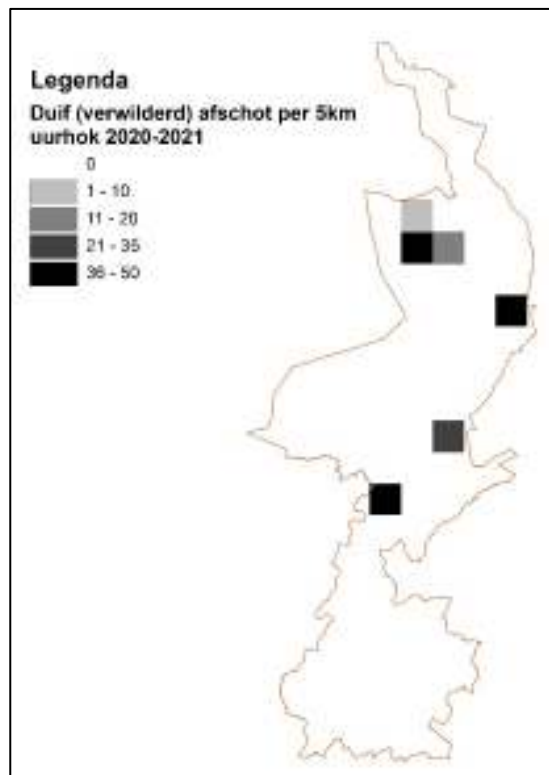
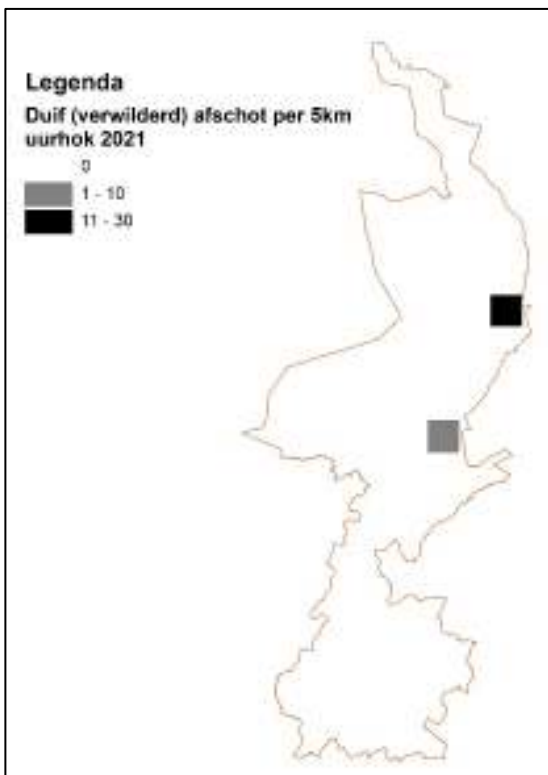
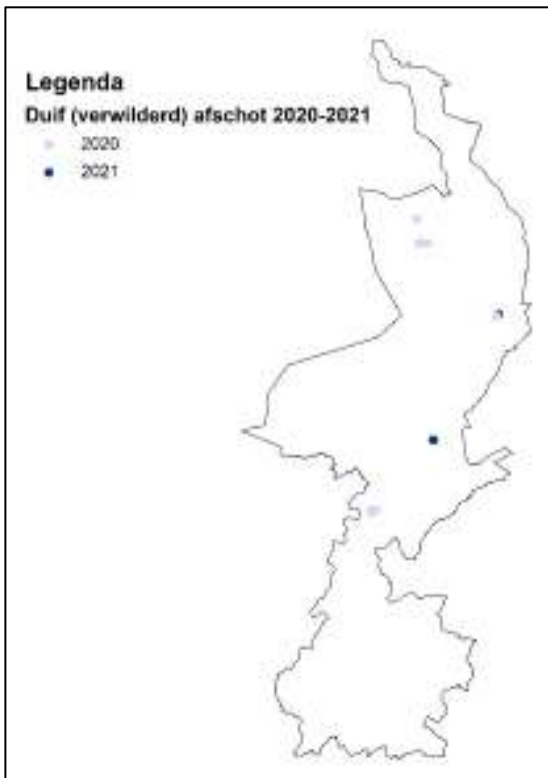
2019-01 Bruine rat, Zwarte rat, Huismuis en verwilderde Duif

Toestemminghouder	Doorgescreven ontheffingen	Gedood
Relatie 1	1	0
Relatie 2	1	0
Relatie 3	1	0
Relatie 4	1	0
Relatie 5	1	0
Relatie 6	1	29
Relatie 7	1	3
Totaal	7	32

Overzicht	2020	2021*
Aantal Gedode Dieren	137	32

* Looptijd ontheffing tot en met 31 maart. Hierna geen nieuwe ontheffing afgegeven.

o **Kaarten**



9. Ree

9.a Ree (Populatiebeheer)

o **Aantal Doorgeschreven Ontheffingen**

De geldigheid van de ontheffing 2021-29 Ree Populatiebeheer is ieder jaar van 1 april tot en met 31 maart van het volgende kalenderjaar voor de reebokken, en van 1 oktober tot en met 31 maart van het volgende kalenderjaar voor de reegeiten en kalveren, derhalve worden hier de twee betreffende rapportagejaren vermeld. Voor het rapportageseizoen 2021-2022 is ontheffing 2021-29 Ree 481 keer doorgeschreven binnen 35 WBE's.

o **Aantal Gedode Dieren**

Rapportage Ontheffinggebruik Reewild 2021-2022

2021-29 Ree Populatiebeheer

Toestemminghouder	Doorgeschreven ontheffingen
WBE Annendaal	29
WBE Arcen en Velden	7
WBE Beekdal	10
WBE Beesel-Reuver-Swalmen	12
WBE Bergen	35
WBE Brunssummerheide en Schinveldse.Bossen	19
WBE De Eendracht	1
WBE De Hondskerk	12
WBE De Maasvallei	7
WBE De Oude Graaf	9
WBE De Waterbloem	23
WBE Everlose Beek	2
WBE Graafschap Kessel-Baarlo	4
WBE Grenskant	24
WBE Grensland Vaals	18
WBE Grootte Peel	2
WBE Heidse Peel (Li)	1
WBE Helden	8
WBE Het Geuldal	21
WBE Heuvelland	15
WBE Horst	16
WBE Hunsel	9
WBE Land van Horne	23
WBE Maas en Niers	13
WBE Maasterras	7
WBE Meerlose Baan	10
WBE Roerstreek	31
WBE Savelsbos	24
WBE Sevenum	7
WBE St. Hubertus Meijel	3
WBE St. Hubertus Venray	12
WBE Susteren/Graetheide	9
WBE Swentibold	3
WBE Venray	18
WBE Voerendaal e.o.	37
Totaal	35
	481

Overzicht gegevens Reewildbeheer 2020-2021

Beheereenheid	Toegekend		GEDOOD		% GEDOOD		VALWILD	
	Bok	Geit	Bok	Geit	Bok	Geit	Bok	Geit
Ver. Reewild N-Limb	200	233	175	180	88%	77%	39	35
Maas & Niers	27	32	22	20	81%	63%	9	10
Venray	51	74	52	66	102%	89%	17	17
Meerlose Baan	50	68	48	52	96%	76%	9	9
Heidse Peel	4	4	4	4	100%	100%	1	1
Horst	49	65	35	39	71%	60%	12	9
Sevenum	18	22	18	21	100%	95%	7	5
Helden, Kessel, Everlose Beek	53	89	51	72	96%	81%	16	18
St.Hubertus Venray	55	58	42	28	76%	48%	7	6
Maasterras	23	23	22	22	96%	96%	3	4
Subtotaal Noord-Limburg	530	668	469	504	88%	75%	120	114
Groote Peel	15	16	9	10	60%	63%	5	0
Oude Graaf	61	88	52	48	85%	55%	6	6
Grenskant, Hunsel	55	78	48	60	87%	77%	9	9
Beesel-Reuver	36	60	36	53	100%	88%	8	7
Waterbloem	124	183	92	115	74%	63%	6	12
Land van Horne	60	88	51	45	85%	51%	11	16
Roerstreek &, Tus.Maas & Roer	85	135	76	111	91%	82%	13	8
Annendaal	77	81	73	71	95%	88%	7	7
Subtotaal Midden-Limburg	513	729	438	513	85%	70%	65	65
Combinatie Sust.	91	105	62	68	68%	65%	12	14
De Maasvallei	15	19	12	9	80%	47%	4	4
Beekdal	24	26	12	15	50%	58%	2	2
Brunssum	82	164	49	29	60%	18%	12	13
Voerendaal	49	91	40	47	82%	52%	7	5
Geuldal	39	57	36	47	92%	82%	8	3
Grenslaan Vaals	44	64	40	46	91%	72%	3	4
Heuvelland	36	43	35	36	97%	84%	1	3
Savelsbos	45	58	34	40	76%	69%	8	12
Subtotaal Zuid-Limburg	425	627	320	337	75%	54%	57	60
Subtotaal bok/geit Limburg	1468	2024	1226	1354	84%	67%	242	239
Totaal	3492		2580		74%		481	

Overzicht gegevens Reewildbeheer 2021-2022

Beheereenheid	Toegekend		GEDOOD		% GEDOOD		VALWILD	
	Bok	Geit	Bok	Geit	Bok	Geit	Bok	Geit
Ver. Reewild N-Limb	248	289	182	165	73%	57%	26	37
Maas & Niers	26	26	17	14	65%	54%	4	5
Venray	50	95	48	71	96%	75%	7	12
Meerlose Baan	54	59	50	40	93%	68%	13	7
Heidse Peel & Horst	67	90	49	49	73%	54%	8	11
Sevenum	23	20	23	20	100%	100%	2	2
Helden, Kessel, Everlose Beek	89	120	73	67	82%	56%	11	18
St.Hubertus Venray	58	71	33	26	57%	37%	6	8
Maasterras	38	43	29	25	76%	58%	6	6
Subtotaal Noord-Limburg	653	813	553	526	77%	58%	91	117
Groote Peel & Hubertus Meijel	24	26	9	15	38%	58%	4	3
Oude Graaf	47	75	29	48	62%	64%	3	4
Grenskant, Hunsel	70	107	43	62	61%	58%	8	10
Beesel-Reuver	40	66	36	46	90%	70%	15	16
Waterbloem	144	209	113	128	78%	61%	11	14
Land van Horne	60	105	49	62	82%	59%	11	12
Roerstreek &, Tus.Maas & Roer	242	381	132	156	55%	41%	11	12
Annendaal	82	91	71	78	87%	86%	8	7
Subtotaal Midden-Limburg	709	1060	482	595	87%	56%	71	78
Combinatie Susteren	95	116	63	63	66%	54%	14	13
Maasvallei	14	21	10	8	71%	38%	3	2
Beekdal	27	32	17	16	63%	50%	4	2
Brunssum	65	131	36	21	55%	16%	16	15
Voerendaal	59	88	41	37	69%	42%	7	14
Geuldal	43	67	39	41	91%	61%	5	5
Grenslaan Vaals	52	70	40	41	77%	59%	0	1
Heuvelland	33	48	27	37	82%	77%	4	13
Savelsbos	45	60	30	27	67%	45%	7	7
Subtotaal Zuid-Limburg	433	633	303	291	70%	46%	60	72
Subtotaal bok/geit Limburg	1795	2506	1338	1412	72%	54%	222	267
Totaal	4301		2750		62%		489	

Overzicht

Gedood	2015-2016	2016-2017	2017-2018	2018-2019	2019-2020	2020-2021	2021-2022
Geit	901	963	1.106	1.389	1.435	1.354	1.412
Bok	838	867	1.039	1.214	1.151	1.226	1.338
Totaal	1.739	1.830	2.145	2.603	2.586	2.580	2.750

Het populatiebeheer is gebaseerd op een draagkrachtberekening van het leefgebied. Hierbij wordt gekeken naar de hoeveelheid voor Reewild geschikte natuurgebieden met jaarrond voldoende dekking en naar het voedselaanbod. Hieruit wordt berekend hoeveel dieren er maximaal zouden kunnen leven (de gewenste voorjaarsstand), waarbij er rekening mee wordt gehouden dat er bijna geen dieren versterven door voedselgebrek, er niet te hoge schades aan de landbouw en bosbouw zijn en er niet buitensporig veel aanrijdingen met Reewild plaatsvinden.


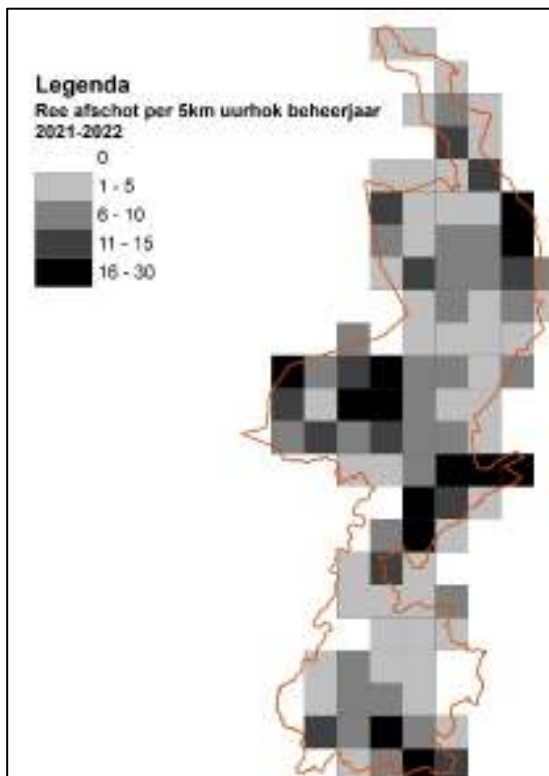
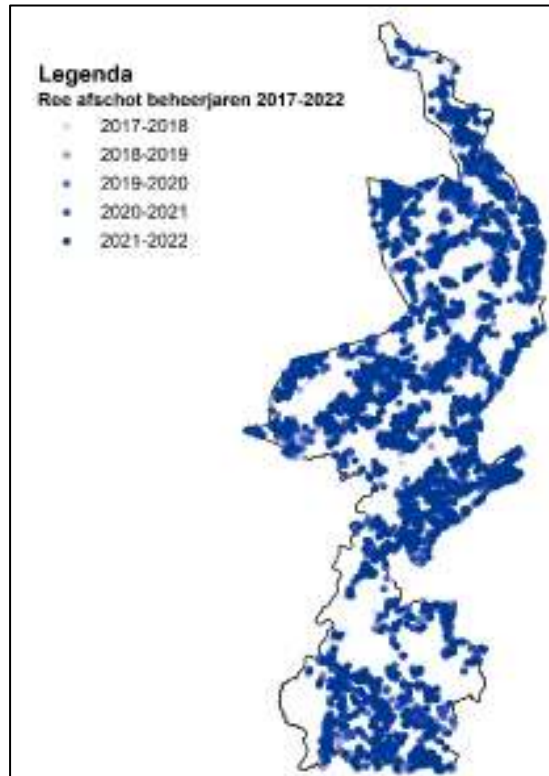
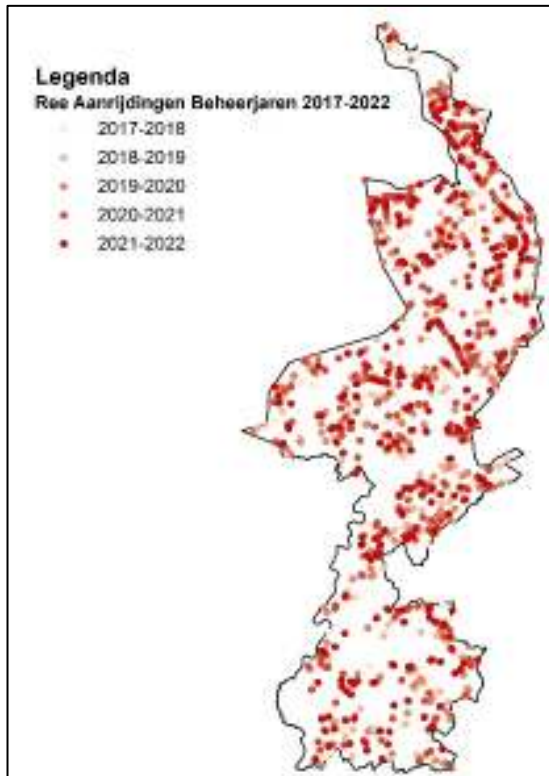
o **Telgegevens**

Ieder voorjaar vinden de voorjaarsstand tellingen plaats. Om toevalsfactoren te verminderen wordt voor het bepalen van de zomerstand uitgegaan van het gemiddelde van de afgelopen 3 voorjaarstellingen, waaruit met een formule (aantal getelde volwassen geiten x gemiddeld verwachte aantal jongen per geit per jaar) de verwachte zomerstand berekend wordt.

Het afschot wordt toegekend door de berekende verwachte zomerstand te verminderen met de gewenste voorjaarsstand. In 2011 is een nieuwe draagkrachtberekening voor geheel Limburg uitgevoerd, welke in de daaropvolgende beheerjaren is doorgevoerd.



o **Kaarten**



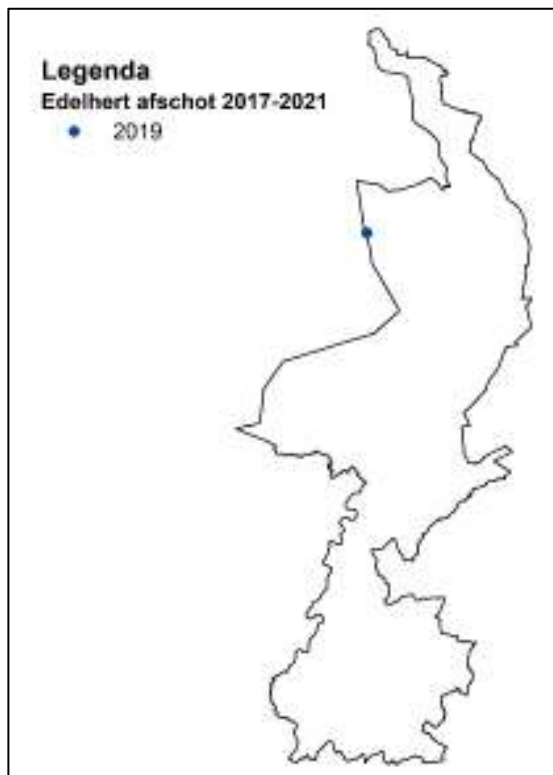
10. Edelhert

De ontheffing 2017-03 was dit rapportage jaar geldig tot en met 1 augustus. Hierna is geen nieuwe ontheffing door de provincie afgegeven, maar is ook geen aanvraag voor doorschrijving van de ontheffing binnen gekomen.

Overzicht	2016	2017	2018	2019	2020	2021*
Aantal Gedode Dieren	0	0	0	1	0	0

* Looptijd ontheffing tot en met 1 augustus. Hierna geen nieuwe ontheffing afgegeven.

o Kaarten



11. Damhert

o Aantal Doorgeschreven Ontheffingen

Dit rapportagejaar is ontheffing 2015-16 Damhert 10 keer doorgeschreven binnen 2 WBE's. De ontheffing was geldig tot en met 1 augustus. Hierna is geen nieuwe ontheffing door de provincie uitgegeven, waardoor de getallen mogelijk vertekend zijn. De FBE heeft een aantal aanvragen voor de ontheffing ontvangen. Minstens eenmaal is de aanvraag doorgezet naar de politie, die ook daadwerkelijk afschot heeft gepleegd.

o Aantal Gedode Dieren

Rapportage Ontheffinggebruik Damhert 2021

2015-16 Damhert

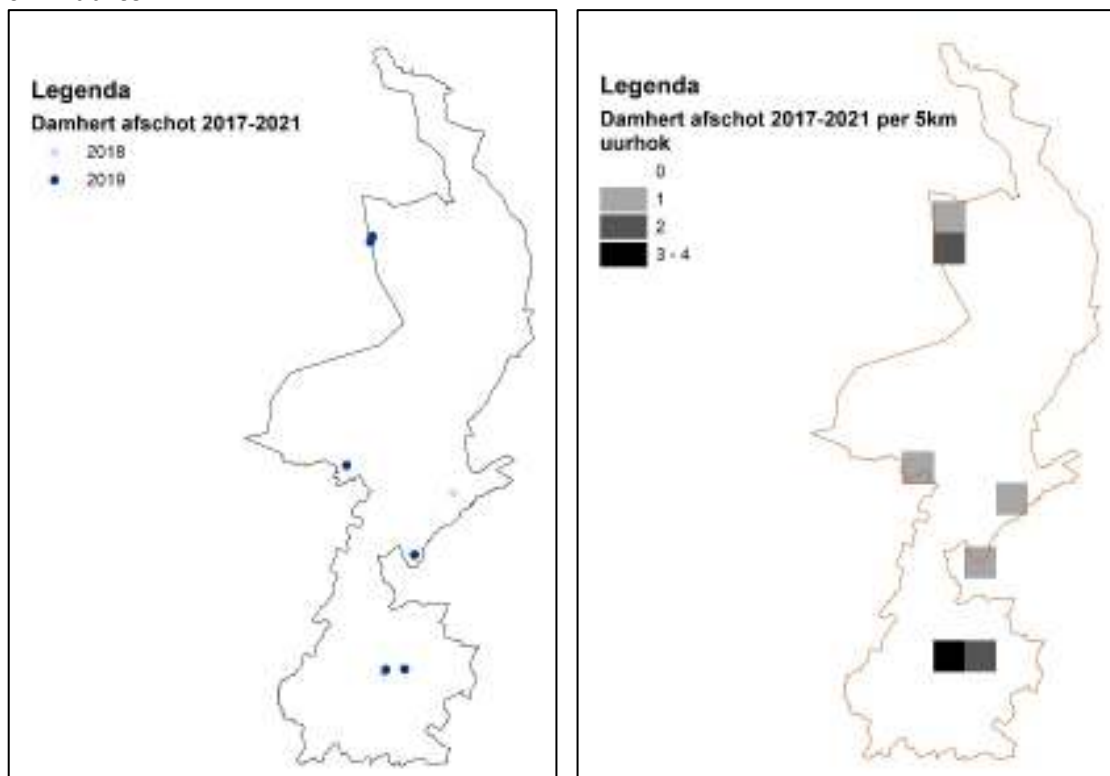
Toestemminghouder	Doorgeschreven ontheffingen	Gedood
WBE Beesel-Reuver-Swalmen	9	0
WBE De Maasvallei	1	0
Totaal	10	0

o Aantal Gedode Dieren

Overzicht	2016	2017	2018	2019	2020	2021*
Aantal Gedode Dieren	7	0	2	10	0	0

* Looptijd ontheffing tot en met 1 augustus. Hierna geen nieuwe ontheffing afgegeven.

o Kaarten



12. Wild Zwijn

In Limburg zijn twee verschillende situaties voor wat betreft het beheer van Wilde Zwijnen aan de orde: beheer in leefgebieden en beheer daarbuiten. Er is een 1.900 ha. groot leefgebied in de Meinweg, waar een door middel van populatiebeheer op grond van een door GS goedgekeurd Reguleringsplan een Voorjaarsstand van 60 dieren wordt nagestreefd.

In 2012 is tevens het gebied Meerlebroek (200 hectare) ingericht en opgeleverd als leefgebied, hier vindt nog geen populatiebeheer plaats. De rest van Limburg is geen leefgebied, alle dieren die gesignaleerd worden kunnen overdag worden geschoten, al dan niet aanvullend met Kunstlicht / Restlicht / Nachtzicht / Warmtebeeld ('s nachts).

Na ieder afschot dient steekproefsgewijs bloedafname plaats te vinden, en soms ook weefsel voor laboratoriumonderzoek in het kader van de Landelijke Monitoring Besmettelijke Veeziekten. Geschoten en dood gevonden Wilde Zwijnen dienen daarom ter keuring te worden getoond aan de coördinator hiervoor binnen de provincie Limburg. Binnen 8 uur dient hij in kennis te worden gesteld en binnen 24 uur vindt dan de keuring plaats.

Meerdere WBE's hebben op voorhand alle benodigde ontheffingen doorgeschreven gekregen, hoewel nog niet in alle WBE's de Wilde Zwijnen zijn waargenomen. Hierdoor is onmiddellijk optreden mogelijk, zodra er een dier gesignaleerd wordt.

12.a Wild Zwijn beheer buiten Leefgebieden

Dit rapportagejaar is ontheffing *2021-30 Wild Zwijn beheer buiten Leefgebieden* 639 keer doorgeschreven binnen 35 WBE's.

Bij de ontheffing *2021-30 Wild Zwijn beheer buiten Leefgebieden* geldt dat het gebruik van lokvoer zich dient te beperken tot maximaal 0,5 kg per afschotplek per dag met een maximum van 175 kg per 100 ha. per jaar. De ontheffing is aangevangen op 1-1-2021 en eindigt op 31-12-2026. Sinds juli 2019 hoeft het lokvoer niet meer geheel ondergewerkt te worden. Hierdoor is het mogelijk om met voederautomaten te werken. Als uitzondering op het verbod op het gebruik van lokvoer met materiaal van dierlijke oorsprong mag er wel gebruik gemaakt worden van commercieel in de handel verkrijgbare varkensvoederbrokken. De ontheffing mag nu ook overdag op zon- en feestdagen gebruikt worden en de kalibers en type wapens die gebruikt mogen worden zijn uitgebreid, dit in verband met de gevraagde reductie van de stand ter preventie van Afrikaanse Varkenspest.

○ **Aantal Doorgeschreven Ontheffingen**

Rapportage Ontheffinggebruik Wild Zwijn Buiten Leefgebieden 2021-2022

2021-30 Wild Zwijn beheer buiten Leefgebieden

Toestemminghouder	Doorgeschreven ontheffingen
WBE Annendaal	37
WBE Arcen en Velden	8
WBE Beekdal	29
WBE Beesel-Reuver-Swalmen	14
WBE Bergen	55
WBE Brunsummerheide & Schinveldse Bossen	24
WBE De Eendracht	1
WBE De Hondskerk	13
WBE De Maasvallei	18
WBE De Oude Graaf	9
WBE De Waterbloem	27
WBE Everlose Beek	9
WBE Graafschap Kessel	5
WBE Grenskant	30
WBE Grensland Vaals e.o.	21
WBE Grootte Peel	5
WBE Heidse Peel	3
WBE Helden	7
WBE Het Geuldal	27
WBE Heuvelland	17
WBE Horst	19
WBE Hunsel	15
WBE Land van Horne	24
WBE Maas en Niers	31
WBE Maasterras	7
WBE Meerlose Baan	2
WBE Roerstreek	30
WBE Savelsbos	28
WBE Sevenum	0
WBE St. Hubertus Meijel	5
WBE St. Hubertus Venray	14
WBE Susteren/Graetheide	18
WBE Swentibold	3
WBE Venray	32
WBE Voerendaal e.o.	52
Totaal	35
	639



○ **Aantal Gedode Dieren / Aantal Aanrijdingen / Overige Doodsoorzaken**

WBE 2021 Gedood	Aantal	WBE 2021 Verkeer	Aantal
WBE Annendaal	117	WBE Annendaal	3
WBE Beekdal	18	WBE Beekdal	1
WBE Beesel Reuver Swalmen	72	WBE Beesel Reuver Swalmen	1
WBE Bruns.Heide Sch.Bossen	42	WBE Bruns.Heide Sch.Bossen	7
WBE De Eendracht	15	WBE De Maasvallei	1
WBE De Hondskerke	1	WBE De Oude Graaf	1
WBE De Maasvallei	35	WBE De Waterbloem	1
WBE De Oude Graaf	62	WBE Grensland Vaals	6
WBE De Waterbloem	116	WBE Groote Peel	4
WBE Graafschap Kessel	1	WBE Het Geuldal	1
WBE Grenskant	137	WBE Land van Horne	2
WBE Grensland Vaals	60	WBE Maas en Niers	4
WBE Groote Peel	21	WBE Maasterras	1
WBE Het Geuldal	88	WBE Roerstreek	14
WBE Helden	1	WBE Savelsbos	2
WBE Heuvelland	43	WBE St. Hubertus Meijel	1
WBE Hunsel	6	WBE Venray	1
WBE Land van Horne	43	WBE Voerendaal e.o.	5
WBE Maas en Niers	42	Totaal Aanrijding	56
WBE Maasterras	45	WBE 2021 Overige oorzaken	Aantal
WBE Roerstreek	97	WBE Beekdal	1
WBE Savelsbos	28	WBE Bruns. Heide Sch.Bossen	1
WBE St. Hubertus Meijel	2	WBE Grensland Vaals e.o.	2
WBE Susteren Graetheide	60	WBE Het Geuldal	1
WBE Venray	2	WBE Roerstreek	4
WBE Voerendaal	10	Totaal Overige Oorzaken	9
Totaal Gedood	1.164		

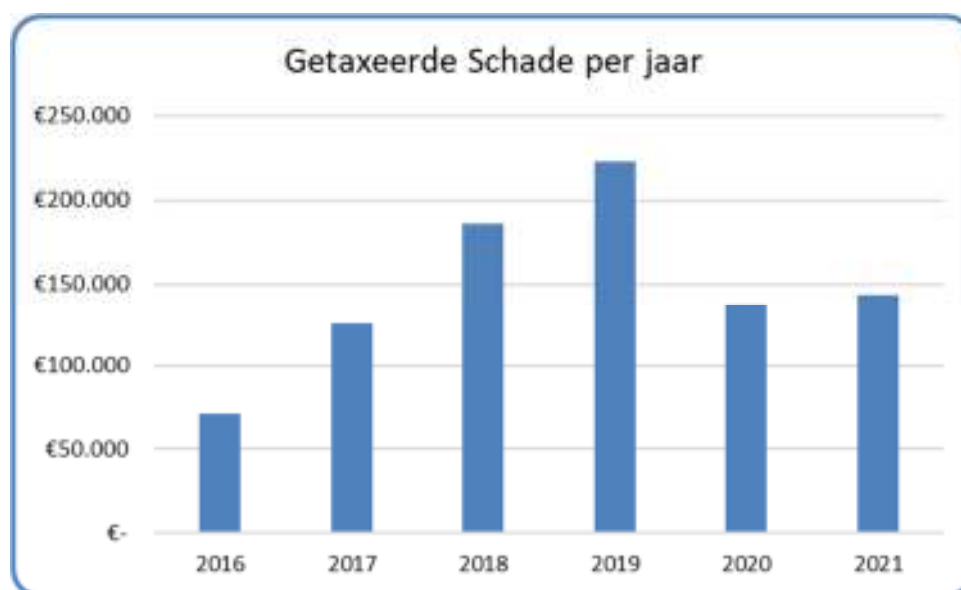
Er is voor het gebruik van de kunstlicht ontheffing door de gebruikers geen aparte rapportage verplicht naast de Rapportage aan de Provinciale Coördinator.

Overzicht	2016	2017	2018	2019	2020	2021
<i>Aantal Gedode Dieren</i>	621	841	1.095	1.142	978	1.164
<i>Aantal aanrijdingen</i>	50	58	71	68	53	56
<i>Dood gevonden / Overige oorzaken</i>	13	14	8	16	16	9
Totaal	684	913	1.174	1.226	1.047	1.229

o **Getaxeerde gewasschade**

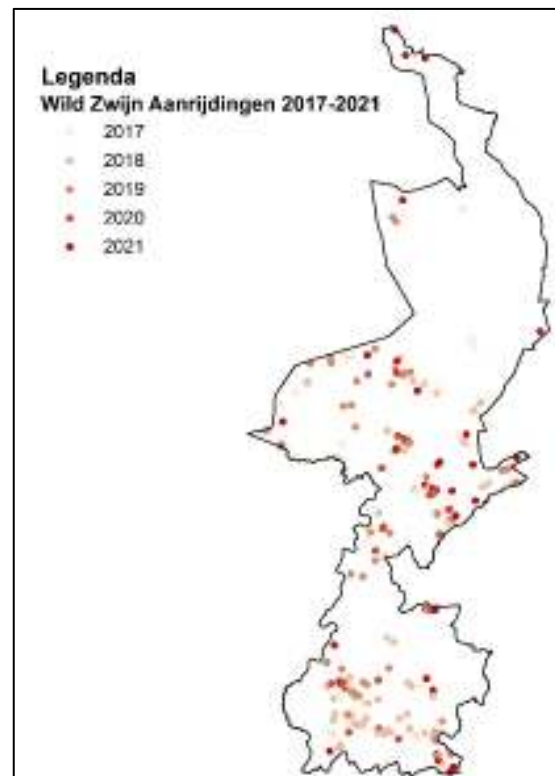
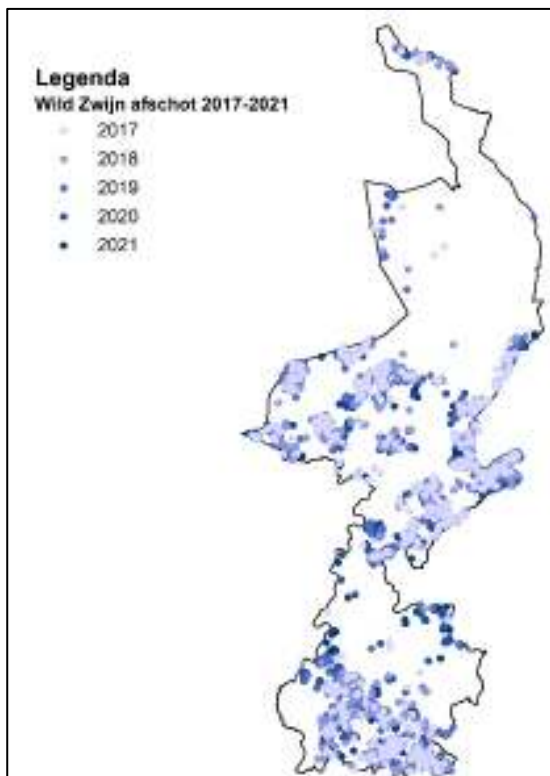
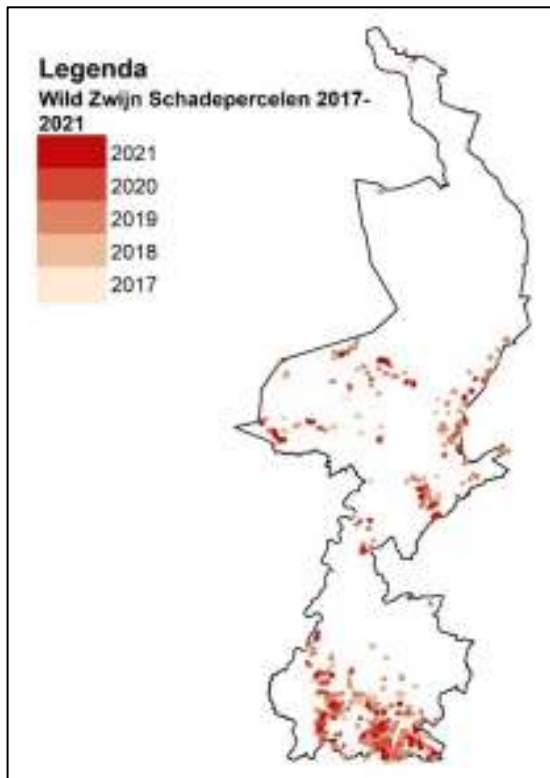
Diersoort						
Wild Zwijn						
Schadebedrag						
Gewas	2016	2017	2018	2019	2020	2021
Aardappel	€ 1.386	€ 9.563		€ 18.882	€ 1.665	€ 171
Aardbei						
Appel			€ 14.643			
Asperge		€ -		€ -	€ 521	
GPS silage					€ 2.141	
Grasland	€ 55.373	€ 60.776	€ 91.679	€ 103.058	€ 58.282	€ 70.966
Graszoden	€ 694					
Korrelmais	€ 1.842	€ 1.502	€ 5.111	€ 8.817	€ 36.366	€ 7.392
Overige akkerbouwgewassen		€ 515		€ -		
Overige peulvruchten			€ 450			
Pompoen			€ 210	€ -		
Snijmais	€ 9.993	€ 43.668	€ 50.201	€ 71.130	€ 27.413	€ 53.315
Spruitkool		€ 5.425		€ 14.572		
Suikerbiet	€ 1.060	€ 2.155	€ 16.226	€ 4.726	€ 4.512	€ 1.713
Suikermais			€ 1.715			€ 2.272
Triticale					€ 142	
Ui		€ 375		€ 315		€ 7.471
Wintergraan	€ 1.058	€ 1.171	€ 6.095	€ 1.597	€ 6.199	€ 149
Zomergraan						€ 527
Eindtotaal	€ 71.406	€ 125.150	€ 186.330	€ 223.097	€ 137.241	€ 143.976

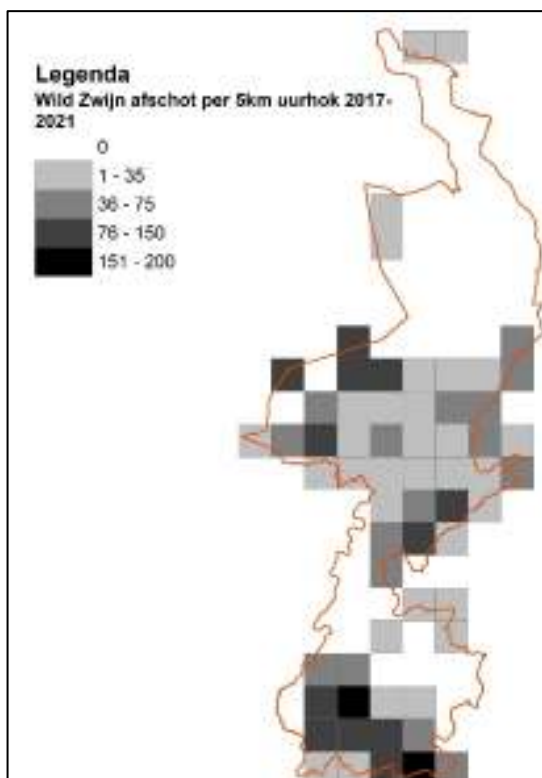
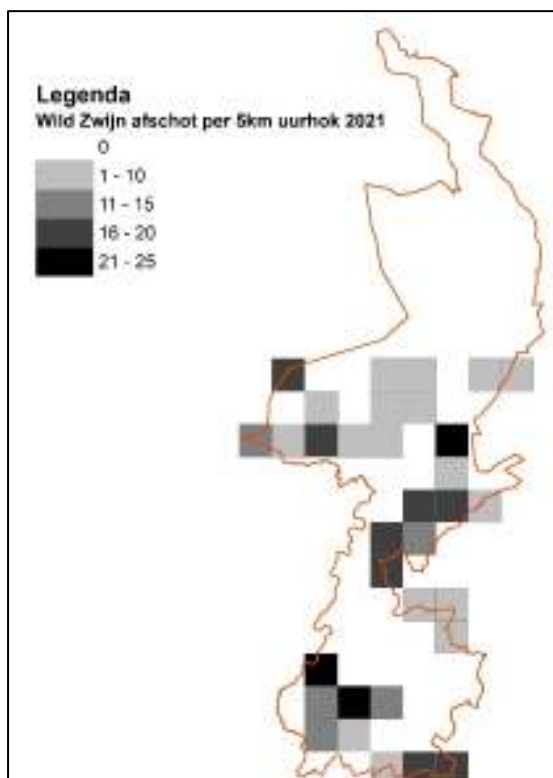
Getaxeerde gewasschade Wild Zwijn in Limburg 2016-2021 (Bron: BIJ12 / Faunazaken)



Getaxeerde gewasschade Wild Zwijn in Limburg 2016-2021 (Bron: BIJ12 / Faunazaken)

o **Kaarten**





12.b Wild Zwijn: 6:6 Bewegingsjachtontheffing Buiten Leefgebieden

Sinds najaar 2018 is door Ministeriële besluit het toegestaan aan eenieder die beschikt over een wettelijke titel tot het doden van Wilde Zwijnen om daarbij als uitbreiding ook het middel Bepaalde Drukjacht - 6:6 Bewegingsjacht in te zetten, waarbij er maximaal 6 schutters in het veld mogen zijn, en er maximaal 6 drukkers de dieren voorzichtig in beweging mogen brengen met honden aan de lijn. Dit middel is in dit rapportagejaar door 1 WBE ingezet.

Rapportage Ontheffinggebruik Wild Zwijn 6:6 Bewegingsjacht 2021

Toestemminghouder		Gedood
WBE De Maasvallei		0
Totaal	1	0

12.c Wild Zwijn: vangkooi buiten leefgebied

Er is in dit rapportagejaar geen ontheffing 2021-32 Wild zwijn vangkooi buiten aangewezen Leefgebieden doorgeschreven.

12.d Wild Zwijn Populatiebeheer Leefgebieden

o **Aantal Doorgeschreven Ontheffingen**

Dit rapportagejaar is ontheffing 2021-31 Wild zwijn Populatiebeheer Leefgebieden 9 keer doorgeschreven binnen 1 WBE.

WBE Roerstreek, waarbinnen het grootste deel van het (Nederlandse) leefgebied is gelegen heeft gebruik gemaakt van de provinciale ontheffing nummer 2021-31 Wild zwijn Populatiebeheer Leefgebieden in beheerseizoen 2021-2022. Bij de ontheffing 2021-31 geldt dat het gebruik van lokvoer zich dient te beperken tot maximaal 0,5 kg per afschotplek per dag met een maximum van 175 kg per 100 ha. per jaar.

Algemeen: Wanneer er Wilde Zwijnen gedood worden op gronden grenzend aan leefgebied de Meinweg, waarschijnlijk afkomstig daarvan, dienen deze aantallen te worden verdisconteerd in het nog te realiseren afschot conform het regulatieplan. Dit geldt ook voor verkeersslachtoffers in de nabijheid van het leefgebied. Sinds juli 2019 hoeft het lokvoer niet meer geheel ondergewerkt te worden. Hierdoor is het mogelijk om met voederautomaten te werken. Als uitzondering op het verbod op het gebruik van lokvoer met materiaal van dierlijke oorsprong mag er wel gebruik gemaakt worden van commercieel in de handel verkrijgbare varkensvoederbrokken.

Toestemminghouder	Doorgeschreven ontheffingen	
WBE Roerstreek		9
Totaal	1	9

o **Aantal Gedode Dieren / Aantal Aanrijdingen**

Regulatie Leefgebied Zwartwild 2021-2022 WBE Roerstreek
2021-31 Wild zwijn populatiebeheer leefgebieden

Gedood			Valwild				
Klasse	Keiler	Zeug	Aantal	Klasse	Keiler	Zeug	Aantal
Adult	26 (7)	40 (3)	66 (10)	Adult	0 (0)	1 (0)	1 (0)
Overloper	21 (5)	8 (3)	29 (8)	Overloper	0 (0)	0 (0)	0 (0)
Big	128 (9)	132 (4)	260 (13)	Big	2 (0)	3 (0)	5 (0)
Totaal	175 (21)	180 (10)	355 (31)	Totaal	2 (0)	4 (0)	6 (0)

(x) waarvan x in direct aangrenzend schadegebied

Regulatie Leefgebied Zwartwild 2020 – 2021 WBE Roerstreek
2015-14 Wild zwijn gecoördineerd beheer leefgebieden

Gedood			Valwild				
Klasse	Keiler	Zeug	Aantal	Klasse	Keiler	Zeug	Aantal
Adult	9 (0)	20 (6)	29 (6)	Adult	1 (0)	0 (0)	1 (0)
Overloper	13 (4)	24 (7)	37 (11)	Overloper	1 (0)	1 (0)	2 (0)
Big	79 (6)	140 (9)	219 (15)	Big	1 (2)	0 (0)	1 (2)
Totaal	101 (10)	184 (22)	285 (32)	Totaal	3 (2)	1 (0)	4 (2)

(x) waarvan x in direct aangrenzend schadegebied

Overzicht

Aantal Wilde Zwijnen	2015-2016	2016-2017	2017-2018	2018-2019	2019-2020	2020-2021	2021-2022
Gedode Dieren Leefgebied	80	121	126	158	172	285	355
Valwild (incl. Aanrijding)	3	3	5	5	8	4	6

13. Haas

Er is in dit rapportagejaar 1 ontheffing 2021-00 Haas aan een relatie doorgeschreven en 1 ontheffing 2021-41 Haas aan een relatie doorgeschreven in verband met gewasschade. Op basis van deze ontheffingen zijn in 2021 geen Hazen gedood.

Overzicht

Aantal Hazen	2016	2017	2018	2019	2020	2021
<i>Op basis van ontheffing gedood</i>	0	0	0	0	0	0

14. Konijn

14.a Konijn Gewasschade

o **Aantal Doorgeschreven Ontheffingen**

Dit rapportagejaar is ontheffing 2015-24 Konijn gewassen 0 keer doorgeschreven binnen 5 WBE's. Deze ontheffing wordt op voorhand doorgeschreven naar de WBE's, maar mag alleen bij zware sneeuwbedekking worden ingezet, een situatie die zich in 2021 niet heeft voorgedaan. De geldigheidsduur van de ontheffing is verlopen op 1 augustus 2021, hierna is geen vervangende ontheffing uitgeschreven.

o **Aantal Gedode Dieren**

Rapportage Ontheffinggebruik Konijn Gewasschade 2021 **2015-24 Konijn gewassen**

Toestemminghouder	Doorgeschreven ontheffingen	Gedood
WBE Everlose Beek	0	0
WBE Horst	0	0
WBE Land van Horne	0	0
WBE Meerlose Baan	0	0
WBE Sevenum	0	0
Totaal	5	0

Overzicht

Aantal Konijnen	2016	2017	2018	2019	2020	2021*
Op basis van ontheffing gedood	17	0	0	0	0	0

* Looptijd ontheffing tot en met 1 augustus. Hierna geen nieuwe ontheffing afgegeven.

14.b Konijn: Begraafplaatsen

Dit rapportagejaar is geen ontheffing 2017-01 Vos en Konijn Begraafplaatsen doorgeschreven. De geldigheidsduur van de ontheffing is verlopen op 1 augustus 2021, hierna is geen vervangende ontheffing uitgeschreven.

Wanneer begraafplaatsen deel uitmaken van een bejaagbaar veld, kan de schade na verleende ontheffing op grond van enerzijds de landelijke vrijstelling indien er ergens in het werkgebied van de WBE-schade optreedt of dreigt jaarrond of anderzijds de bejaagbaarheid tijdens het jachtseizoen regulier bestreden worden met alle toegestane wettelijke middelen. Indien dit niet toereikend is, kan aanvullend deze ontheffing aangevraagd worden, waarin de volgende wettelijke toegestane middelen ingezet kunnen worden: kunstlicht, luchtdrukwapen, nachtzichtapparatuur, fret, jachtvogel, geweer, buidel.

In het geval dat de betreffende begraafplaatsen zich niet bevinden in een bejaagbaar veld, kan deze ontheffing om het gebruik van het geweer (al dan niet met kunstlicht) mogelijk te maken, gecombineerd worden met de Ontheffing "40 hectare" en/of de Ontheffing "Bebouwde Kom".

Overzicht

Aantal Konijnen	2016	2017	2018	2019	2020	2021*
Op basis van ontheffing gedood	19	0	0	0	0	0

* Looptijd ontheffing tot en met 1 augustus. Hierna geen nieuwe ontheffing afgegeven.



14.c Konijn: Overkoepelend Graafactiviteiten

Dit rapportagejaar is ontheffing 2020-02 Konijn graafactiviteiten 1 keer doorgeschreven binnen 1 WBE en aan 1 relatie. Ontheffing 2020-02 Konijn graafactiviteiten heeft vanaf 15 augustus 2020 in de gehele provincie Limburg de bestaande ontheffingen 2015-25 'Konijn Sport-, recreatie- en evenemententerreinen' en 2015-26 'Konijn Dijklichamen en industrieterreinen' en deels ontheffing 2017-01 'Vos en konijn op begraafplaatsen' vervangen met betrekking tot het gestelde ten aanzien van Konijnen. De geldigheidsduur van de ontheffing is verlopen op 1 augustus 2021, hierna is geen vervangende ontheffing uitgeschreven.

Rapportage Ontheffinggebruik Konijn 2021 **2020-02 Konijn graafactiviteiten**

Toestemminghouder	Aantal doorgeschreven	Gedood
Relatie 1	1	0
WBE Annendaal	1	0
Totaal	2	0

Overzicht

Aantal Konijnen	2020	2021*
Op basis van ontheffing gedood	75	0

* Looptijd ontheffing tot en met 1 augustus. Hierna geen nieuwe ontheffing afgegeven.



15. Bever

o **Aantal Doorgeschreven Ontheffingen**

Dit rapportagejaar is ontheffing 2017-04 Bever 20 keer doorgeschreven binnen 15 relaties. Deze ontheffing kon geheel of gedeeltelijk worden doorgeschreven. De geldigheidsduur van de ontheffing 2017-04 is verlopen op 1 augustus 2021, hierna is per 14 september 2021 de nieuwe ontheffing 2021-35 Bever ingegaan. Dit rapportagejaar is ontheffing 2021-35 Bever 16 keer doorgeschreven aan 16 relaties. Ook deze ontheffing kan geheel of gedeeltelijk doorgeschreven worden. Aangezien beide ontheffingen geldig waren voor een deel van het rapportagejaar worden van beide ontheffingen de resultaten gerapporteerd.

Voor ingrepen waarbij Vangen & Verplaatsen en/of Doden aan de orde is, moet per geval vooraf een Plan van Aanpak bij de FBE Limburg worden ingediend ter toetsing of aan de escalatieladder zoals in het Faunabeheerplan Bever is vermeld is voldaan.

Pas hierna mag de maatregel worden uitgevoerd; voor overige minder ingrijpende maatregelen is de ontheffing op voorhand verleend, en dient er conform de escalatieladder voldaan te zijn aan het eerst hebben uitgevoerd van minder ingrijpende maatregelen, dan wel het bij herhaling noodzakelijk zijn geweest van dezelfde maatregel binnen 2 weken.

o **Aantal Machtigingen / Aantal Maatregelen**

2017-04 Bever	Machtiging	Gevangen dieren	Gedode dieren
Relatie 1 – Doden	1	-	1
Relatie 2 – Verstoren leefomgeving	2	-	-
Relatie 3 – Doden	1	-	-
Relatie 4 – Vangen en Verplaatsen	2	-	-
Relatie 5 – Verlagen/Verwijderen Dammen	2	-	-
Relatie 6 – Verplaatsen/Verwijderen Dammen	2	-	-
Relatie 7 – Verlagen/Verwijderen Dammen	1	-	-
Relatie 8 – Verstoren burcht	1	-	-
Relatie 9 – Ontheffing Bever geheel	2	61	80
Relatie 10 – Verlagen/Verwijderen Dammen	1	-	-
Relatie 11 – Verstoren burcht	1	-	-
Relatie 12 – Verstoren burcht	1	-	-
Relatie 13 – Verstoren burcht	1	-	-
Relatie 14 – Verstoren burcht	1	-	-
Relatie 15 – Verstoren burcht	1	-	-
Totaal	20	61	81

2021-35 Bever	Machtiging	Gevangen dieren	Gedode dieren
Relatie 1 – Vangen & Verplaatsen	1	4	-
Relatie 2 – Verlagen/Verwijderen Dammen	1	-	-
Relatie 3 – Verplaatsen/Verwijderen Dammen	1	-	-
Relatie 4 – Ontheffing Bever geheel	3	-	-
Relatie 5 – Doden	1	-	-
Relatie 6 – Verstoren Leefomgeving	1	-	-
Relatie 7 – Verstoren Leefomgeving	1	-	-
Relatie 8 – Verstoren Leefomgeving	1	-	-
Relatie 9 – Verstoren Leefomgeving	1	-	-
Relatie 10 – Verstoren leefomgeving	1	-	-
Relatie 11 – Verlagen/Verwijderen Dammen	1	-	-
Relatie 12 – Verstoren leefomgeving	2	-	-
Relatie 13 – Verstoren Burcht	1	-	-
Totaal	16	0	0

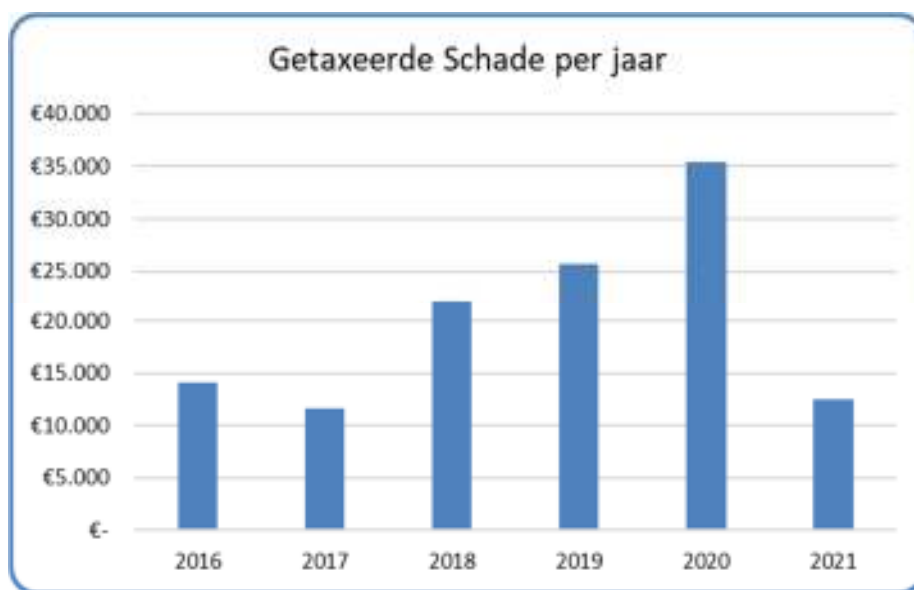
Overzicht

Aantal Machtigingen	2016	2017	2018	2019	2020	2021
Vangen & Verplaatsen	4	4	-	3	2	3
Verstoren Leefomgeving – Burcht - Oeverhol	1	8	7	5	5	16
Verlagen / Verplaatsen / Verwijderen Dammen	1	3	3	4	3	9
Doden		2	3	4	3	3
Gehele ontheffing						5
Aantal Bevers	2016	2017	2018	2019	2020	2021
<i>Op basis van ontheffing gedood</i>	1	1	19	19	29	81

o **Getaxeerde gewasschade**

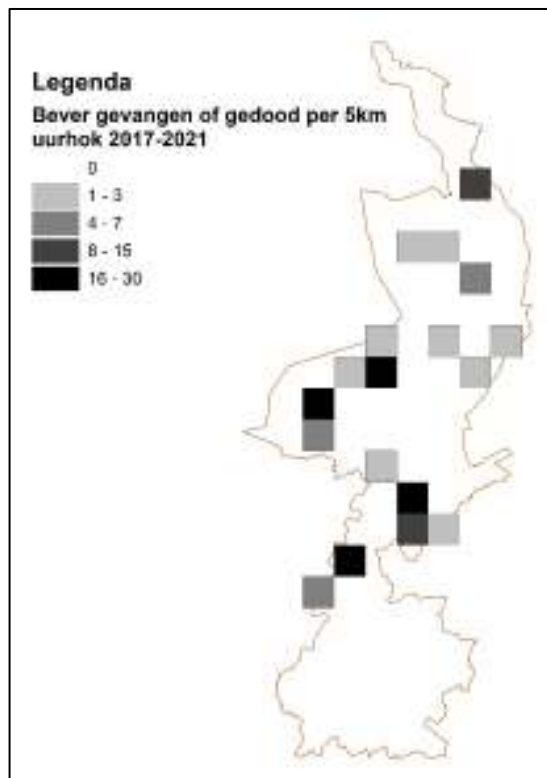
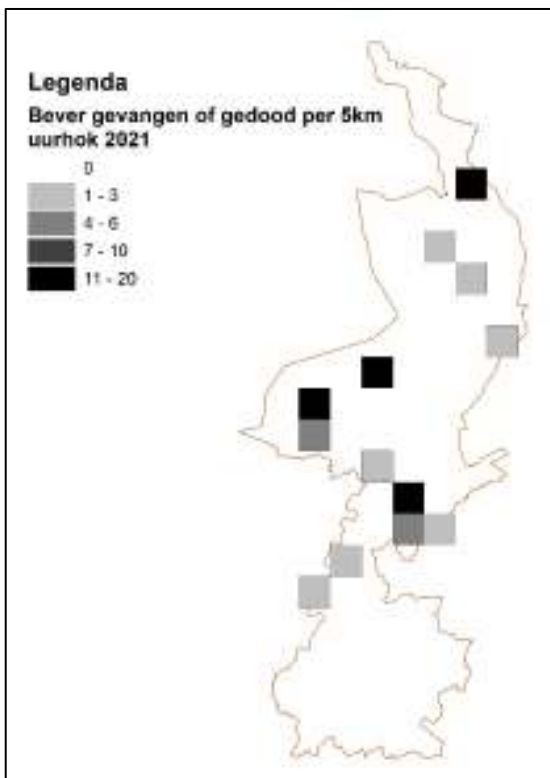
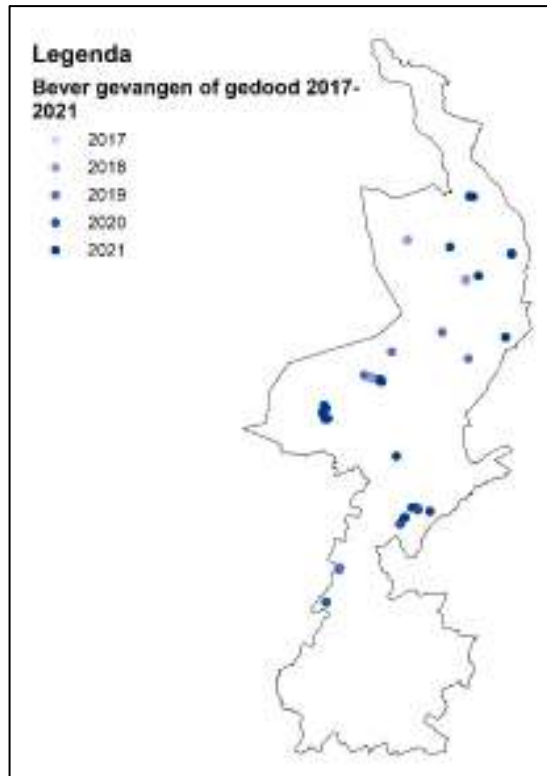
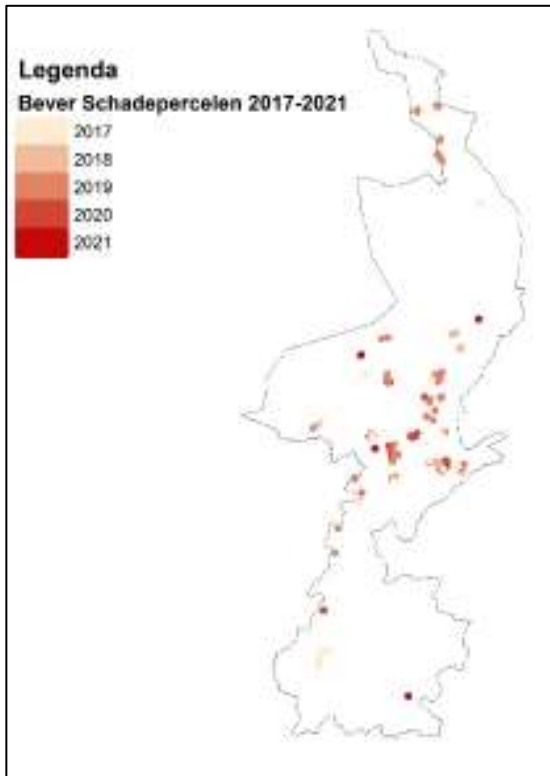
Diersoort						
Bever						
Schadebedrag						
Gewas	2016	2017	2018	2019	2020	2021
Aardappel				€ 2.379	€ 639	
Appel		€ 5.428	€ 16.616	€ 4.385		
Bomen bos						
Boomkwekerij	€ 8.975					€ 1.200
Fruitbomen	€ 3.798				€ 30.457	€ 5.622
Grasland				€ 74	€ 195	€ 325
Korrelmais	€ 920	€ 200	€ 408	€ 2.683	€ 534	€ 691
Morel			€ 1.541			
Ondermijnen / ondergraven			€ 60			
Overige akkerbouwgewassen				€ 375		
Peen fijne peen			€ 263	€ 3.025	€ 127	
Peer		€ 2.695	€ 882			
Pruim				€ 1.452		
Snijmais	€ 424	€ 1.999	€ 1.144	€ 4.670	€ 1.268	€ 2.266
Suikerbiet	€ 30	€ 1.336	€ 1.214	€ 6.635	€ 2.136	€ 2.367
Ui				€ 70		
Wintergraan					€ 31	
Eindtotaal	€ 14.147	€ 11.658	€ 22.128	€ 25.748	€ 35.387	€ 12.471

Getaxeerde gewasschade Bever in Limburg 2016-2021 (Bron: BIJ12 / Faunazaken)



Getaxeerde gewasschade Bever in Limburg 2016-2021 (Bron: BIJ12 / Faunazaken)

○ **Kaarten**



16. Onbeschermde Inheemse Soorten

16.a Bruine rat, zwarte rat, huismuis en mol

Dit rapportagejaar is ontheffing 2021-40 Onbeschermde inheemse soorten 363 keer doorgeschreven binnen 35 WBE's en aan 17 relaties.

o Aantal Gedode Dieren

Rapportage Ontheffinggebruik Bruine rat, Zwarte rat en Huismuis 2021

2021-40 Onbeschermde Inheemse Soorten

Toestemminghouder	Doorgescreven ont- heffingen	Gedood aantal Bruine ratten	Gedood aantal Zwarte ratten	Gedood aantal Huismuis en	Gedood aantal Mollen
WBE Annendaal	37	3	0	2	0
WBE Arcen en Velden	8	0	0	0	0
WBE Beesel-Reuver-Swalmen	14	0	0	0	0
WBE Beekdal	0	0	0	0	0
WBE Bergen	55	0	0	0	0
WBE Bruns.Heide Schin.Bossen	0	0	0	0	0
WBE De Eendracht	0	0	0	0	0
WBE De Hondskerk	0	0	0	0	0
WBE De Maasvallei	16	0	0	0	0
WBE De Oude Graaf	0	0	0	0	0
WBE De Waterbloem	2	0	0	0	0
WBE Everlose Beek	11	0	0	0	0
WBE Graafschap Kessel	0	0	0	0	0
WBE Grenskant	30	0	0	0	0
WBE Grensland Vaals	21	0	0	0	1
WBE Grootte Peel	0	0	0	0	0
WBE Heidse Peel	0	0	0	0	0
WBE Helden	0	0	0	0	0
WBE Het Geuldal	27	0	0	0	0
WBE Heuvelland	0	0	0	0	0
WBE Horst	19	0	0	0	0
WBE Hunsel	15	0	0	0	0
WBE Land van Horne	4	7	0	0	2
WBE Maas en Niers	31	0	0	0	0
WBE Maasterras	0	0	0	0	0
WBE Meerlose Baan	0	0	0	0	0
WBE Roerstreek	33	8	0	0	0
WBE Savelsbos	0	0	0	0	0
WBE Sevenum	9	0	0	0	0
WBE St. Hubertus Meijel	0	0	0	0	0
WBE St. Hubertus Venray	13	0	0	0	0
WBE Susteren / Graetheide	18	0	0	0	0
WBE Swentibold	0	0	0	0	0
WBE Venray	0	0	0	0	0
WBE Voerendaal e.o.	0	0	0	0	0
Relaties	17	388	321	6	1
Totaal	380	406	321	8	4

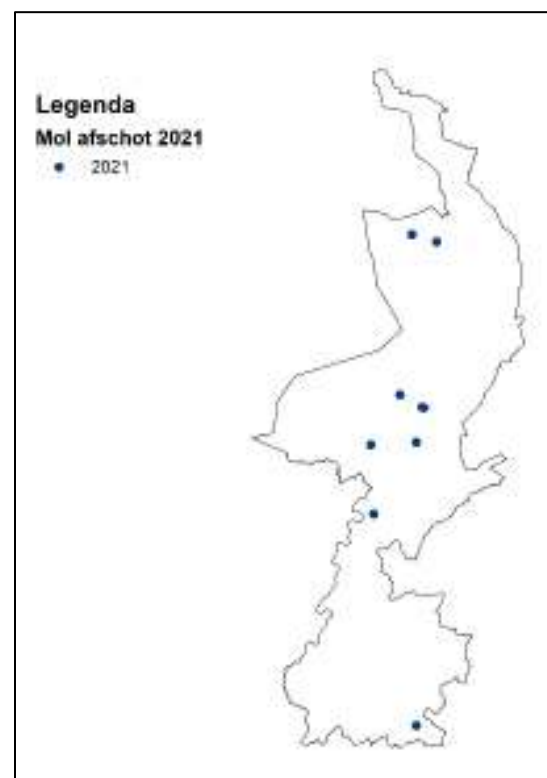
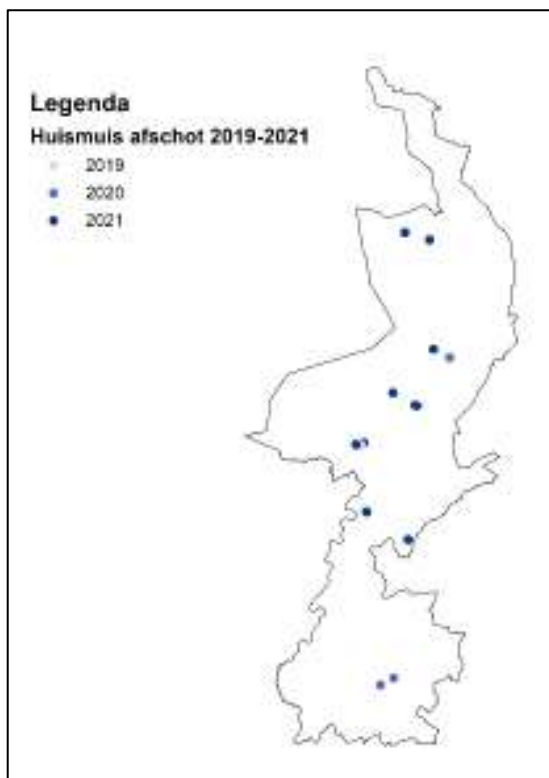
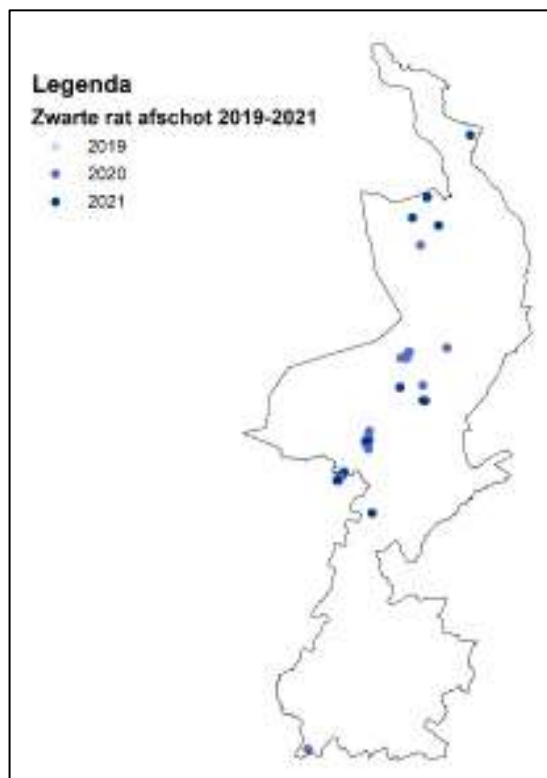
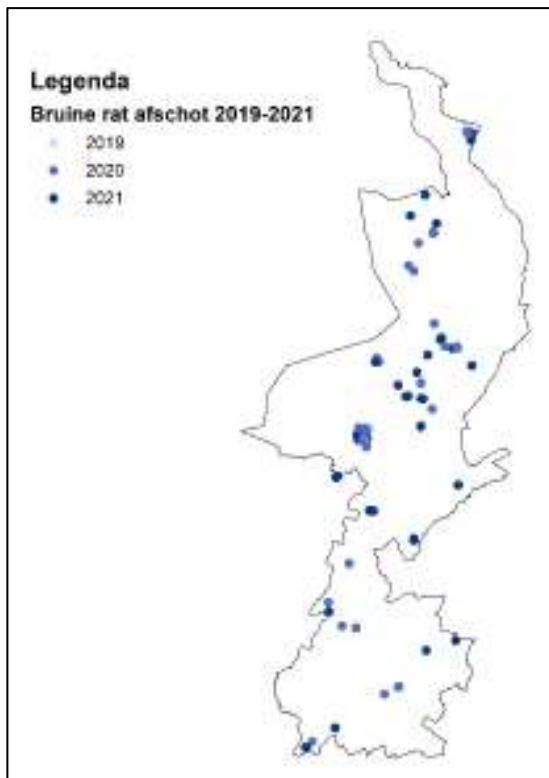
Overzicht

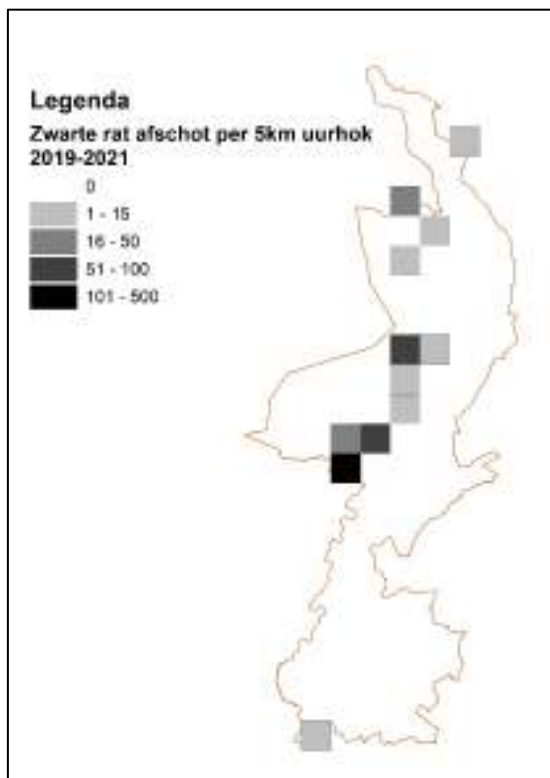
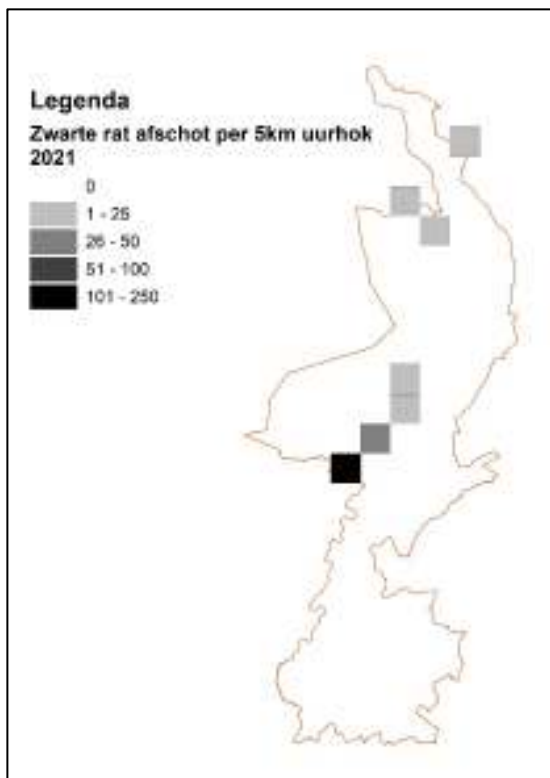
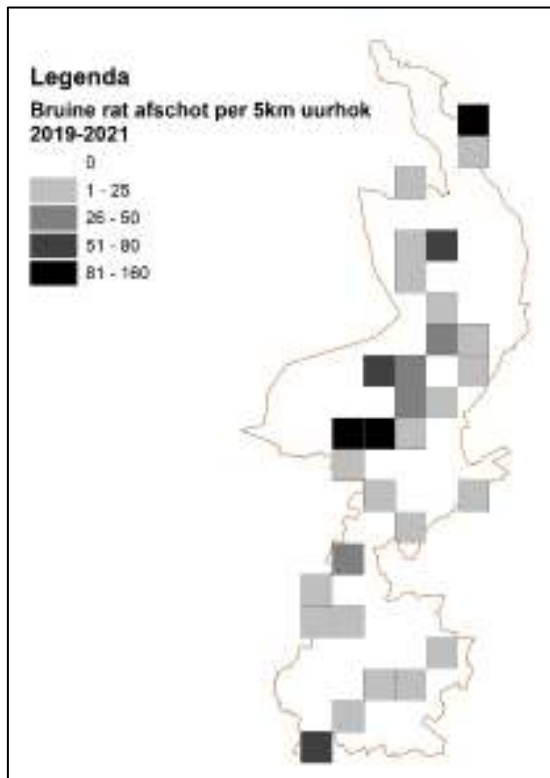
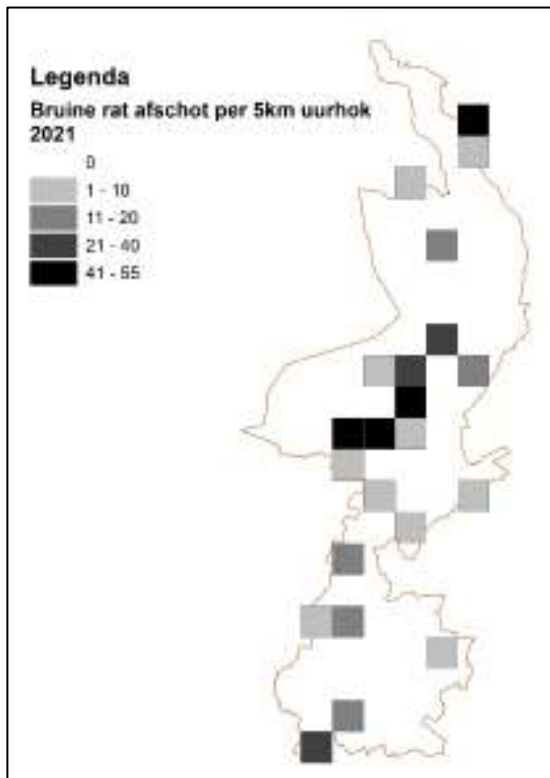
Aantal gedode dieren	2019	2020	2021
Aantal Bruine ratten	26	529	406
Aantal Zwarte ratten	34	295	321
Aantal Huismuizen	36	18	8
Aantal Mollen	*	*	4
Totaal	96	792	739

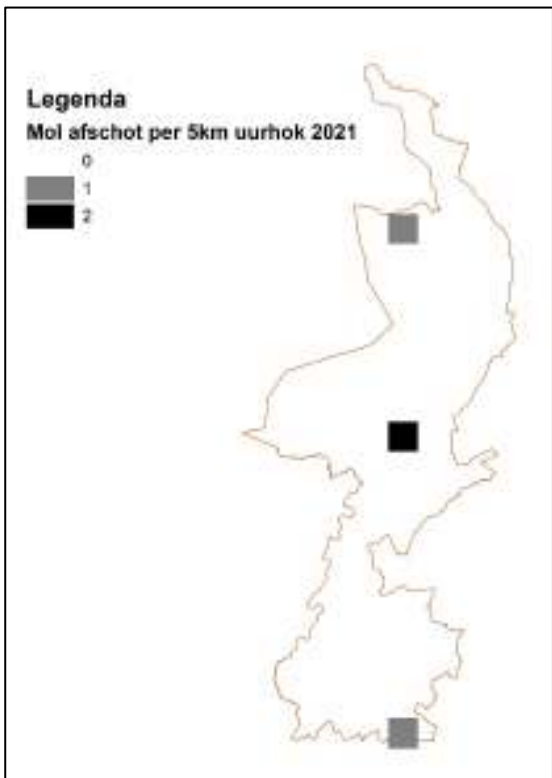
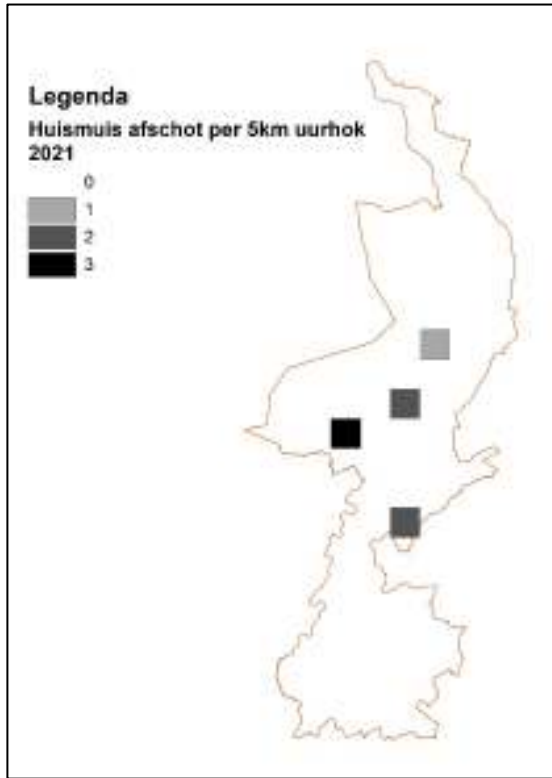
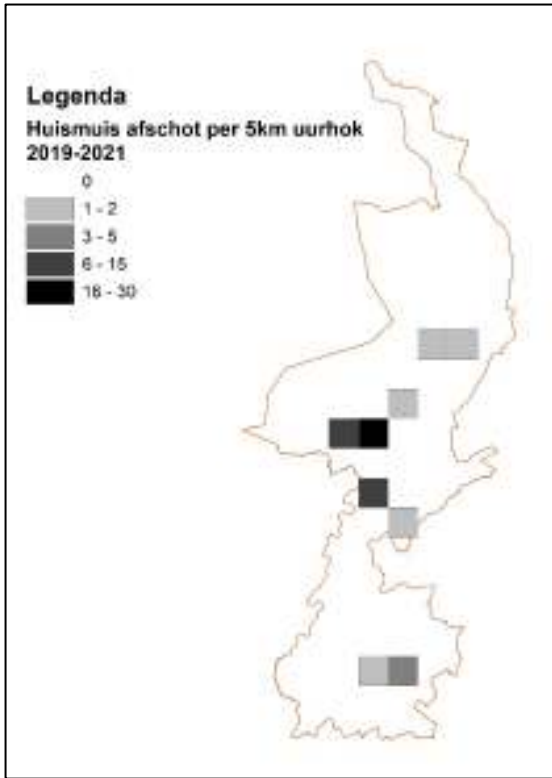
* Voor 2021 was de Mol nog geen onderdeel van de ontheffing Onbeschermde Inheemse Soorten



o **Kaarten**







17. Vos

17.a Vos: ontheffing ter bescherming van Hamsterpopulatie

o **Aantal Doorgeschreven Ontheffingen**

Dit rapportagejaar is ontheffing 2021-36 Vos predatorenbeheer Hamsters 201 keer doorgeschreven binnen 11 WBE's. De ontheffing is geldig van 1 januari t/m 30 juni in aangewezen soortbeschermingsgebieden of tot maximaal 2.000 meter daarbuiten, waarvoor een plan van aanpak is opgesteld. Op verzoek van de behandelend ambtenaar van de provincie en/of de coördinator hamsterbeheer kan de periode van de ontheffing verruimd worden t/m 31 oktober.

Voor 2021 geldt ten aanzien van de vos een vrijstelling voor hagel- en kogelgeweer, vangkooien, kastvallen en aardhonden (m.u.v. de periode 1 maart tot 1 september niet in holen).

o **Aantal Gedode Dieren**

Rapportage Ontheffinggebruik Vos 2021 2021-36 Vos Predatorenbeheer Hamsters

Toestemminghouder	Doorgeschreven ontheffingen	Gedood
WBE Annendaal	14	20
WBE Beekdal	12	32
WBE Bruns.Heide Schin.Bossen	18	46
WBE Geuldal	54	129
WBE Grensland Vaals	9	0
WBE Heuvelland	0	0
WBE Hondskerk	26	109
WBE Maasvallei	4	8
WBE Savelsbos	29	33
WBE Swentibold	0	0
WBE Voerendaal	35	30
Totaal	11	201

Overzicht	2016	2017	2018	2019	2020	2021
<i>Aantal Gedode Dieren</i>	109	224	301	372	394	407

17.b Vos: ontheffing ter bescherming van Weidevogels

o **Aantal Doorgeschreven Ontheffingen**

Dit rapportagejaar is ontheffing 2021-36 Vos predatorenbeheer Weidevogels 10 keer doorgeschreven binnen 2 WBE's. De ontheffing is geldig van 1 januari t/m 30 juni in aangewezen soortbeschermingsgebieden of tot maximaal 2.000 meter daarbuiten, waarvoor een plan van aanpak is opgesteld.

Voor 2021 geldt ten aanzien van de vos een vrijstelling voor hagel- en kogelgeweer, vangkooien, kastvallen en aardhonden (m.u.v. de periode 1 maart tot 1 september niet in holen).

○ **Aantal Gedode Dieren**

Rapportage Ontheffinggebruik Vos 2021

2021-36 Vos Predatorenbeheer Weidevogels

Toestemminghouder	Aantal Doorschrijvingen					Gedood
WBE Oude Graaf	6					3
WBE St. Hubertus Meijel	4					0
Totaal	2		10			3
Overzicht	2016	2017	2018	2019	2020	2021
<i>Aantal Gedode Dieren</i>	0	18	9	8	1	3

17.c Vos: ontheffing ter bescherming van Bedrijfsmatig Vee

○ **Aantal Doorgeschreven Ontheffingen**

Dit rapportagejaar is ontheffing 2015-19 Vos *Bedrijfsmatig vee* 6 keer doorgeschreven binnen 2 WBE's. De ontheffing was geldig tot en met 1 augustus 2021. Hierna is geen vervangende ontheffing uitgeschreven.

Voor 2021 geldt ten aanzien van de vos een vrijstelling voor hagel- en kogelgeweer, vangkooien, kastvallen en aardhonden (m.u.v. de periode 1 maart tot 1 september niet in holen).

○ **Aantal Gedode Dieren**

Rapportage Ontheffinggebruik Vos 2021

2015-19 Vos Bedrijfsmatig vee

Toestemminghouder	Aantal doorschrijvingen					Gedood
WBE Waterbloem	9					2
Totaal	1				9	2
Overzicht	2016	2017	2018	2019	2020	2021*
<i>Aantal Gedode Dieren</i>	1	18	8	16	13	2

* Looptijd ontheffing tot en met 1 augustus. Hierna geen nieuwe ontheffing afgegeven

17.d Vos: ontheffing ter bescherming van Hobbyvee

○ **Aantal Doorgeschreven Ontheffingen**

Dit rapportagejaar is ontheffing 2015-20 Vos *Hobbyvee* 32 keer doorgeschreven binnen 7 WBE's. De ontheffing is op 1 augustus 2021 afgelopen. Hierna is geen vervangende ontheffing uitgeschreven. Wel zijn meerdere aanvragen voor de ontheffing ontvangen.

Voor 2021 geldt ten aanzien van de vos een vrijstelling voor hagel- en kogelgeweer, vangkooien, kastvallen en aardhonden (m.u.v. de periode 1 maart tot 1 september niet in holen).

○ **Aantal Gedode Dieren**

Rapportage Ontheffinggebruik Vos 2021

2015-20 Vos Hobbyvee

Toestemminghouder	Doorgeschreven ontheffingen	Gedood
WBE De Maasvallei	1	0
WBE De Waterbloem	5	4
WBE Everlose Beek	8	15
WBE Graafschap Kessel	3	9
WBE Helden	3	12
WBE Horst	5	2
WBE Land van Horne	1	5
WBE Sevenum	4	5
Totaal	30	52

Overzicht	2016	2017	2018	2019	2020	2021*
<i>Aantal Gedode Dieren</i>	97	157	109	65	91	52

* Looptijd ontheffing tot en met 1 augustus. Hierna geen nieuwe ontheffing afgegeven

17.e Vos: ontheffing ter bescherming van Patrijzen

○ **Aantal Doorgeschreven Ontheffingen**

Dit rapportagejaar is ontheffing 2021-36 Vos predatorenbeheer Patrijzen 148 keer doorgeschreven binnen 15 WBE'S. De ontheffing is jaarlijks geldig van 1 januari tot en met 31 augustus.

○ **Aantal Gedode Dieren**

Rapportage Ontheffinggebruik Vos 2021

2021-36 Vos predatorenbeheer Patrijzen

Toestemminghouder	Aantal doorschrijvingen	Gedood
WBE Annendaal	66	61
WBE Beesel-Reuver-Swalmen	10	0
WBE Bergen	82	12
WBE De Eendracht	2	0
WBE De Maasvallei	7	9
WBE De Oude Graaf	3	0
WBE De Waterbloem	23	19
WBE Graafschap Kessel	2	0
WBE Grenskant	8	0
WBE Groote Peel	10	23
WBE Horst	8	4
WBE Hunsel	17	10
WBE Land van Horne	46	77
WBE Maas en Niers	62	6
WBE Roerstreek	37	33
WBE Sevenum	9	40
WBE St. Hubertus Meijel	5	0
WBE Susteren/Graetheide	15	8
Totaal	18	412

Overzicht	2019	2020	2021
<i>Aantal Gedode Dieren</i>	18	226	302

17.f Vos: sport-, recreatie- en evenemententerreinen

Er is geen aanvraag voor de ontheffing 2015-21 Vos sport-, recreatie- en evenemententerreinen ingediend. De ontheffing was geldig tot 1 augustus 2021. Hierna is geen vervangende ontheffing uitgeschreven.

Wanneer sport-, recreatie- en evenemententerreinen deel uitmaken van een bejaagbaar veld, kan de schade op grond van de landelijke vrijstelling indien er ergens in het werkgebied van de WBE-schade optreedt of dreigt jaarrond regulier bestreden worden met alle toegestane wettelijke middelen. Indien dit niet toereikend is, kan aanvullend deze ontheffing aangevraagd worden, waarin de volgende wettelijke toegestane middelen ingezet kunnen worden: Kunstlicht, Kastval, Aardhond, Hagel- en Kogelgeweer.

In het geval dat de betreffende sportvelden en industrieterreinen zich niet bevinden in een bejaagbaar veld, kan deze ontheffing om het gebruik van het geweer (al dan niet met kunstlicht) mogelijk te maken, gecombineerd worden met de Ontheffing "40 hectare" en/of de Ontheffing "Bebouwde Kom".

17.g Vos: dijklichamen & industrieterreinen

Dit rapportagejaar is geen aanvraag voor de ontheffing 2015-22 Vos dijklichamen & industrieterreinen ingediend. De ontheffing was geldig tot 1 augustus 2021. Hierna is geen vervangende ontheffing uitgeschreven.

Wanneer dijklichamen of industrieterreinen deel uitmaken van een bejaagbaar veld, kan de schade op grond van de landelijke vrijstelling indien er ergens in het werkgebied van de WBE-schade optreedt of dreigt jaarrond regulier bestreden worden met alle toegestane wettelijke middelen. Indien dit niet toereikend is, kan aanvullend deze ontheffing aangevraagd worden, waarin de volgende wettelijke toegestane middelen ingezet kunnen worden: Kunstlicht, Kastval, Aardhond, Hagel- en Kogelgeweer.

In het geval dat de betreffende dijklichamen of industrieterreinen zich niet bevinden in een bejaagbaar veld, kan deze ontheffing om het gebruik van het geweer (al dan niet met kunstlicht) mogelijk te maken, gecombineerd worden met de Ontheffing "40 hectare" en/of de Ontheffing "Bebouwde Kom".

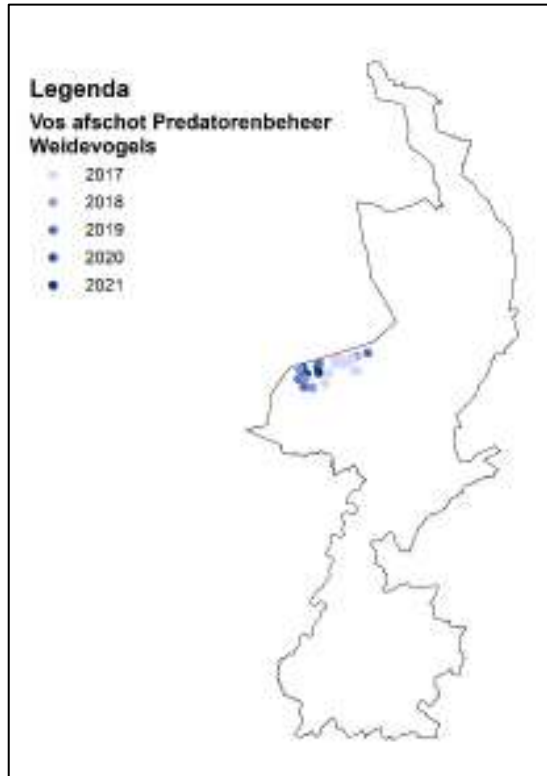
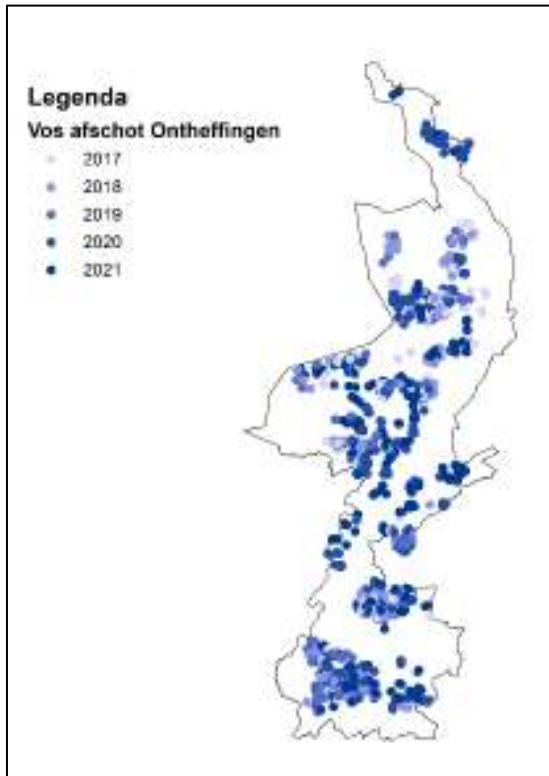
17.h Vos: Begraafplaatsen

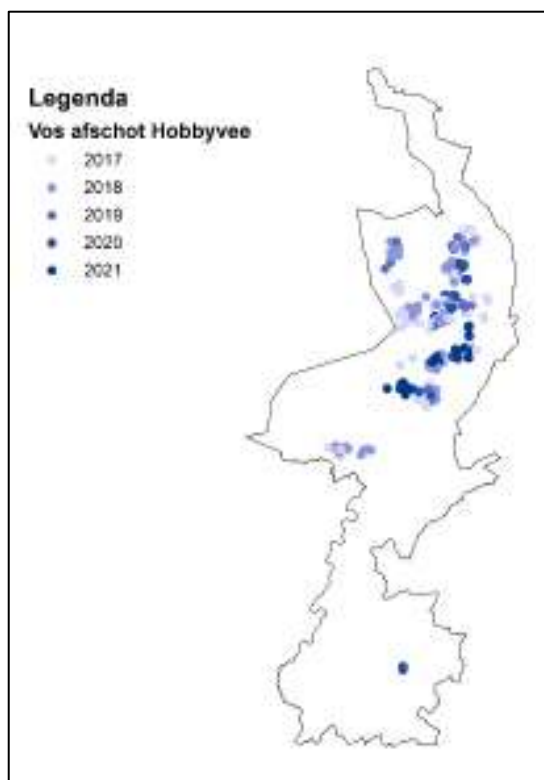
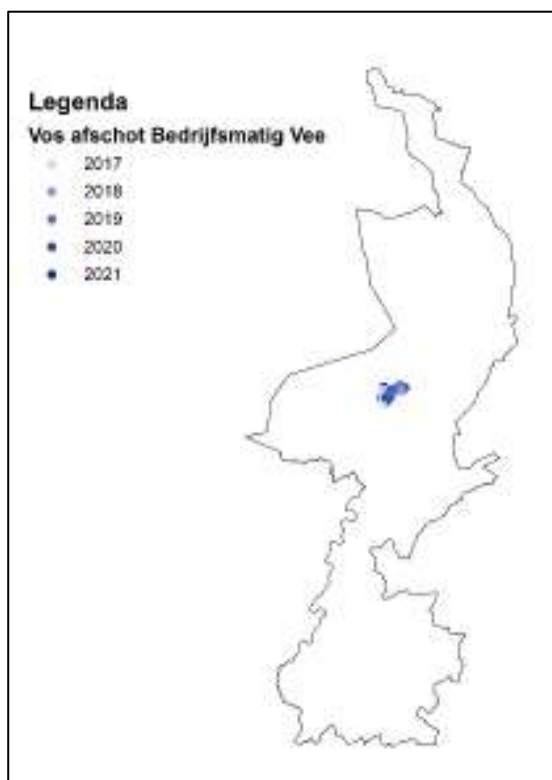
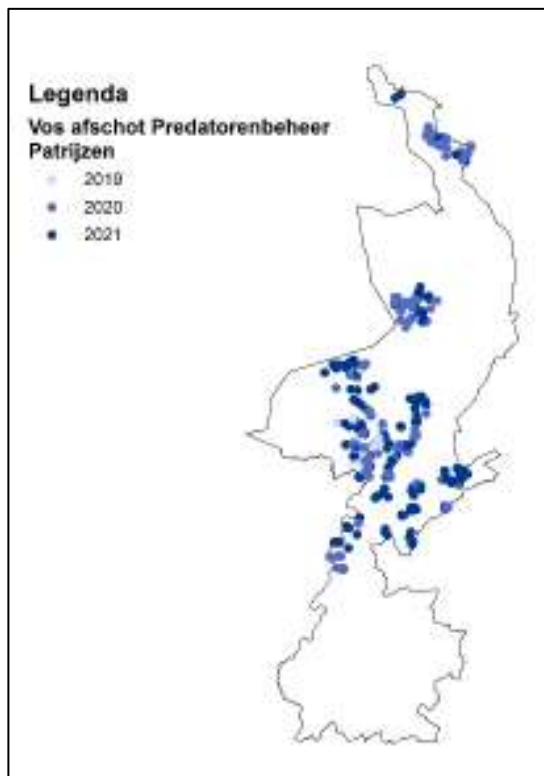
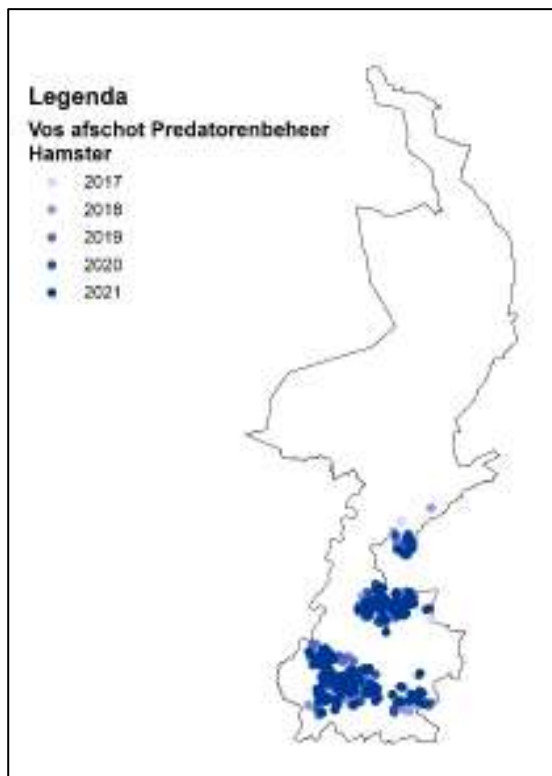
Dit rapportagejaar is geen aanvraag voor de ontheffing 2017-01 Vos en Konijn begraafplaatsen ingediend. De ontheffing was geldig tot 1 augustus 2021. Hierna is geen vervangende ontheffing uitgeschreven.

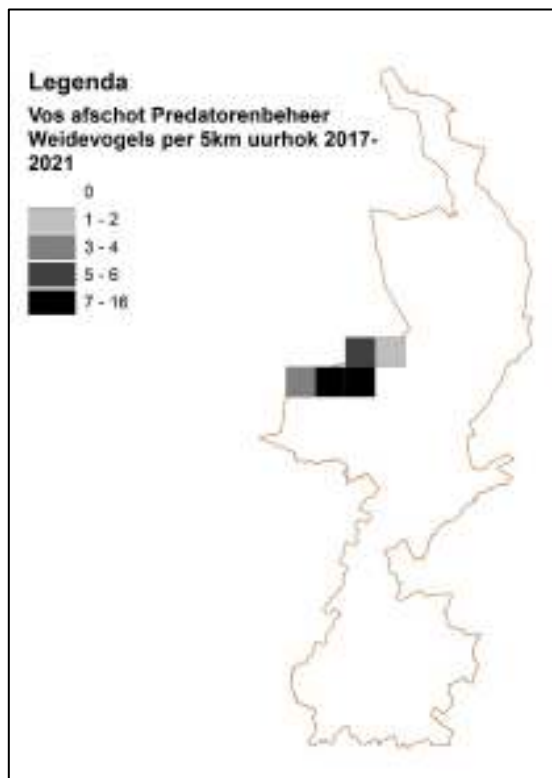
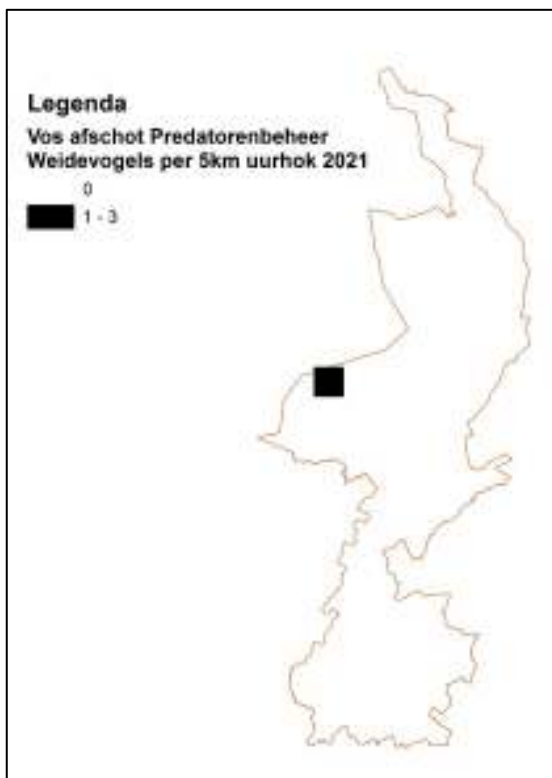
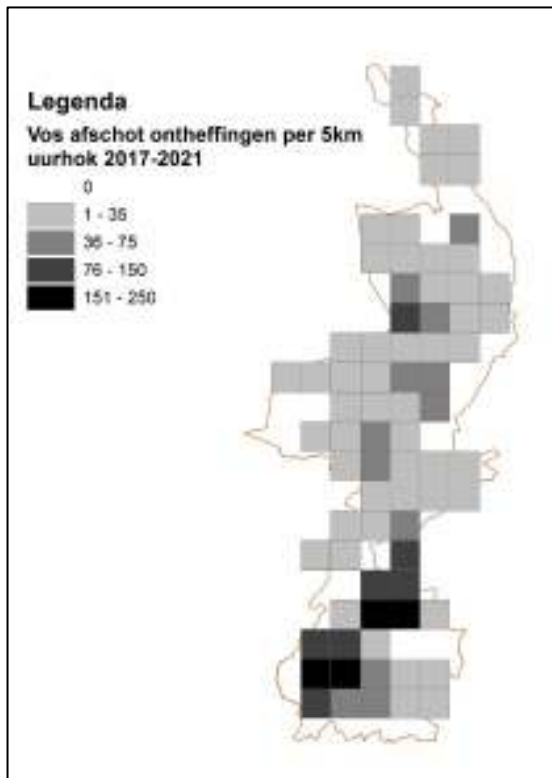
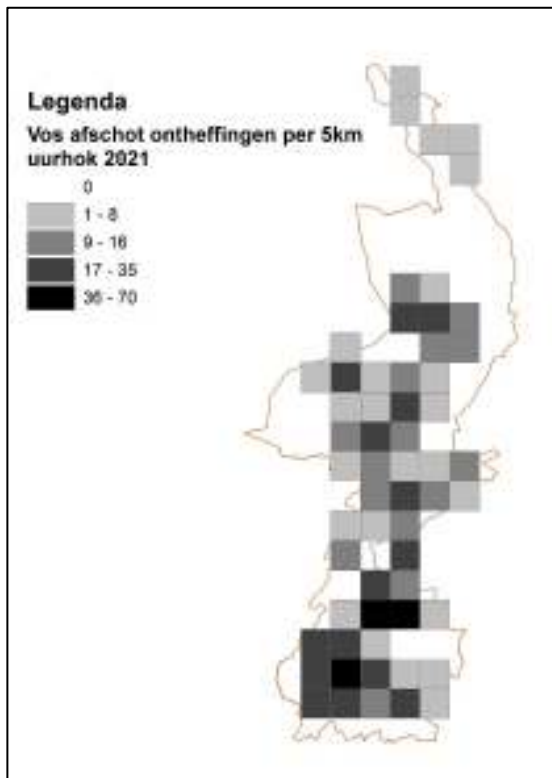
Wanneer begraafplaatsen deel uitmaken van een bejaagbaar veld, kan de schade rondom de begraafplaats na verleende ontheffing op grond van de landelijke vrijstelling indien er ergens in het werkgebied van de WBE-schade optreedt of dreigt jaarrond regulier bestreden worden met alle toegestane wettelijke middelen. Indien dit niet toereikend is, kan aanvullend deze ontheffing aangevraagd worden, waarin de volgende wettelijke toegestane middelen ingezet kunnen worden: kunstlicht, luchtdrukwapen, nachtzichtapparatuur, kastval, hond, geweer. Deze middelen zijn dan toegestaan op de begraafplaats of tot maximaal 250 meter daarbuiten.

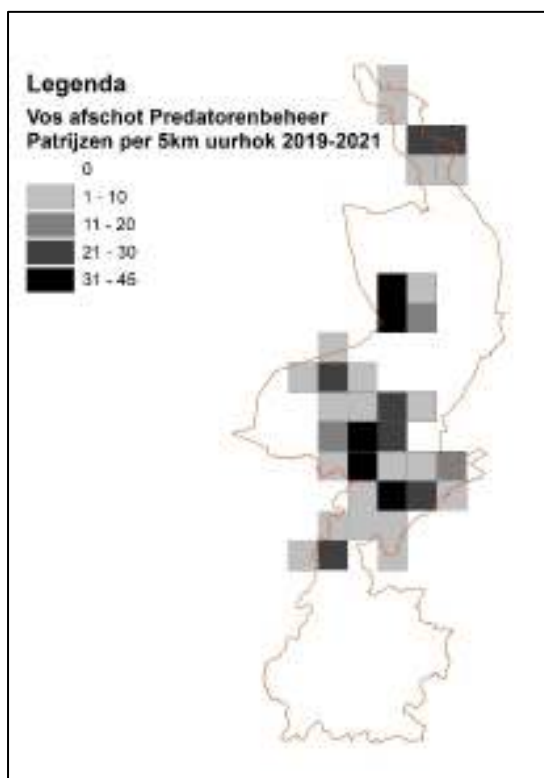
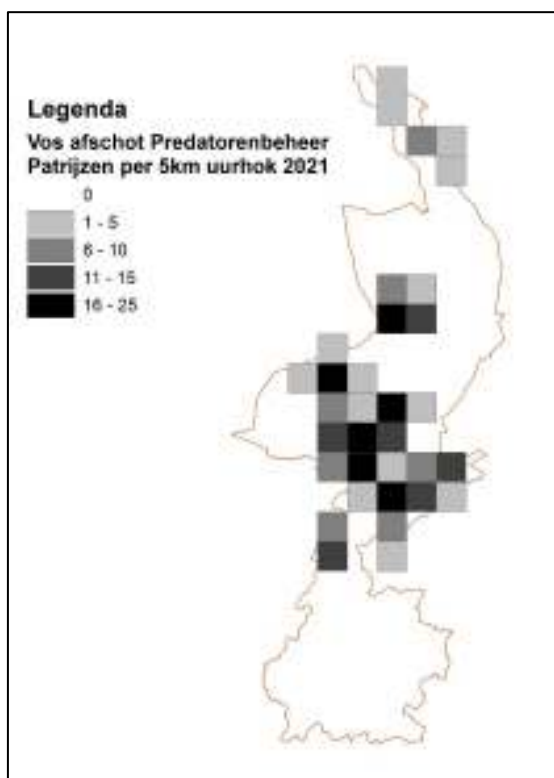
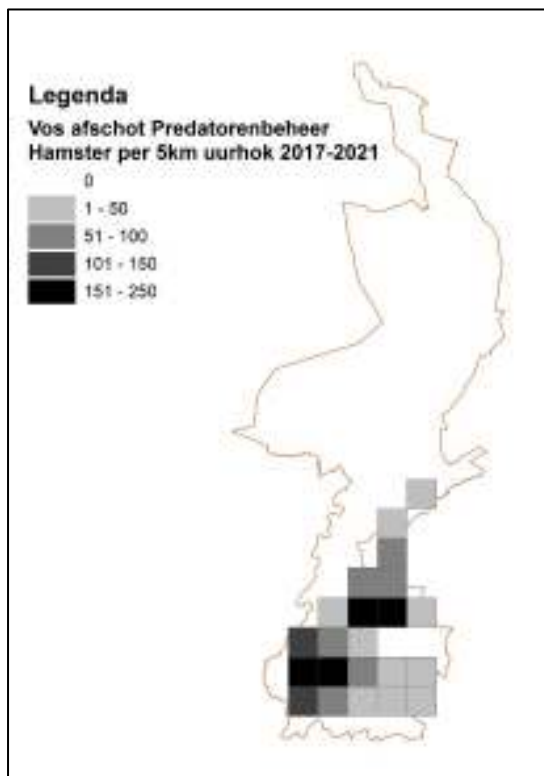
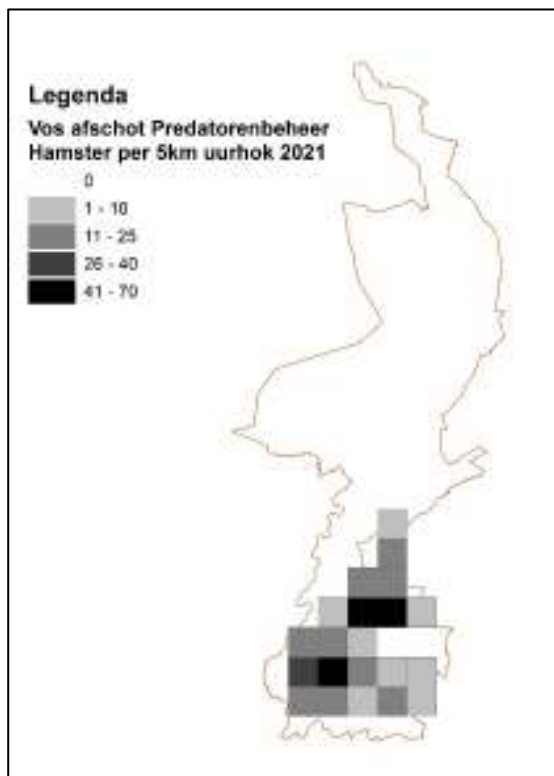
In het geval dat de betreffende begraafplaatsen zich niet bevinden in een bejaagbaar veld, kan deze ontheffing om het gebruik van het geweer (al dan niet met kunstlicht) mogelijk te maken, gecombineerd worden met de Ontheffing "40 hectare" en/of de Ontheffing "Bebouwde Kom".

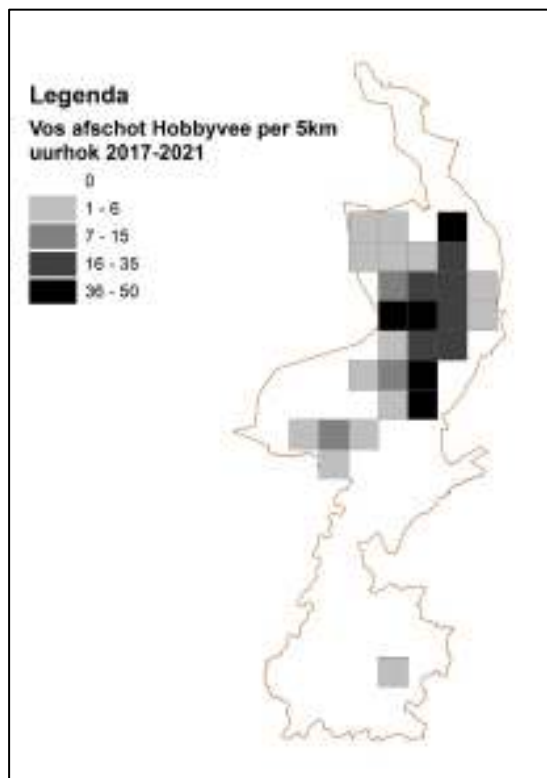
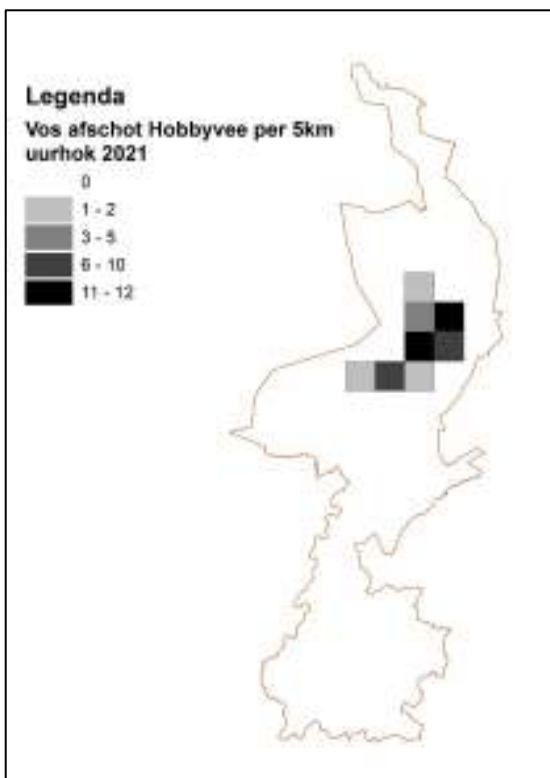
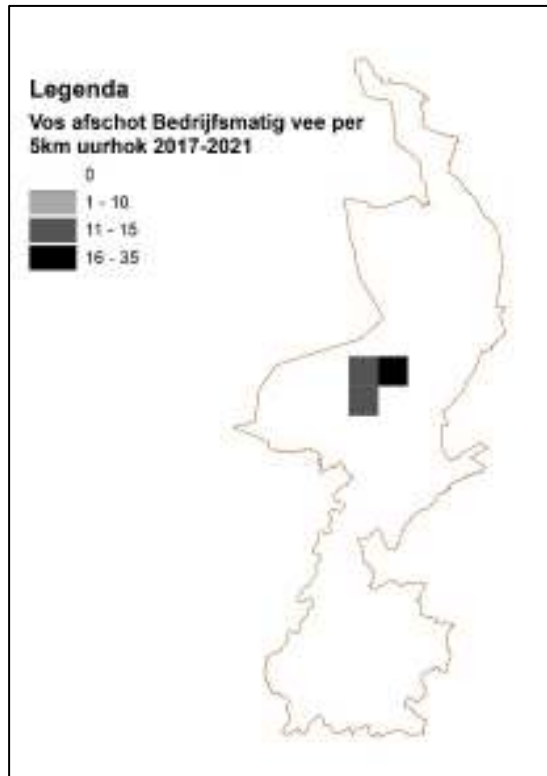
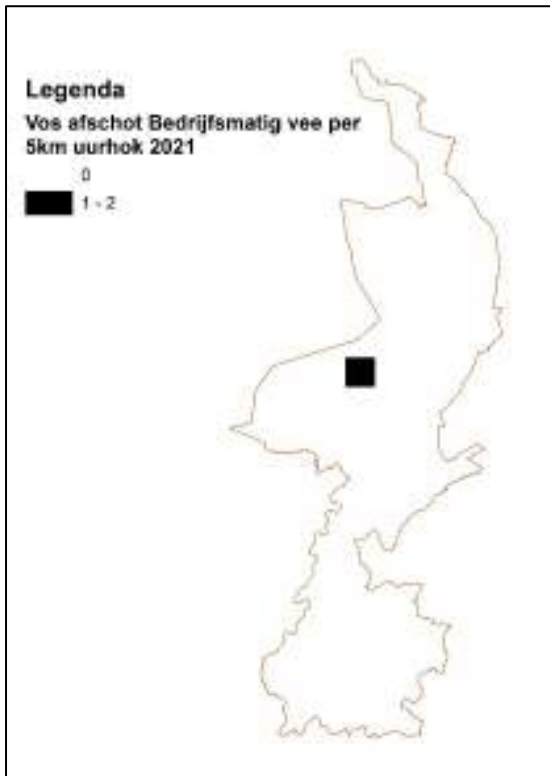
o **Kaarten**











18. Das

o Aantal Doorgeschreven Ontheffingen

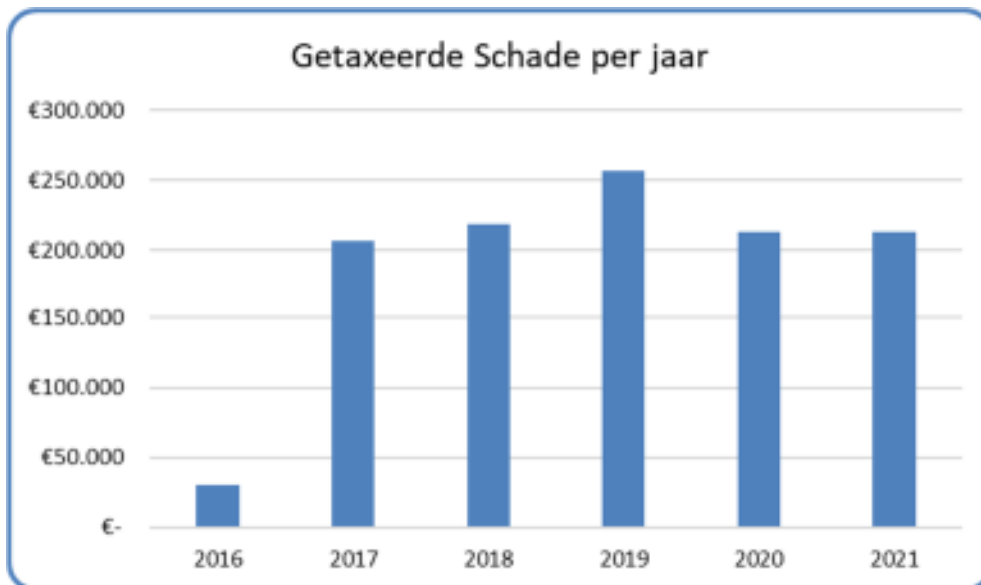
Dit rapportagejaar is geen ontheffing 2015-27 Das verstoren, vangen & verplaatsen doorgeschreven. Dit rapportagejaar is geen ontheffing 2015-28 Das verstoren doorgeschreven. De ontheffingen zijn beide verlopen op 1 augustus 2021. In 2021 is geen nieuwe ontheffing Das door de provincie afgegeven.

o Getaxeerde gewasschade

Diersoort							
Das							
Schadebedrag							
Gewas	2016	2017	2018	2019	2020	2021	
Aardappel	€ 650	€ 526	€ 526	€ 6.130	€ 2.941	€ 399	
Aardbei		€ 1.257	€ 678	€ 1.513	€ 1.706		
Asperge					€ 58		
Blauwe bes		€ 900		€ 265			
Bloemen					€ 18.326		
Bonen			€ 75				
Brouwgerst						€ 194	
Druif		€ 25.850	€ 24.386	€ 17.538	€ 14.743	€ 33.517	
Grasland	€ 2.263	€ 34.211	€ 13.207	€ 36.521	€ 47.989	€ 42.718	
Graszoden						€ 12.338	
Haver				€ 21			
Kers			€ 33.019				
Korrelmais	€ 2.100	€ 12.315	€ 6.504	€ 17.943	€ 19.268	€ 10.701	
Luzerne				€ 171	€ 488		
Overige akkerbouwgewassen				€ 2.256			
Overige peulvruchten			€ 450				
Peer						€ 2.542	
Pompoen		€ 200		€ -	€ 81		
Prei	€ 5.265						
Snijmais	€ 15.925	€ 97.202	€ 105.896	€ 148.291	€ 74.410	€ 85.631	
Suikerbiet	€ 127	€ 11.636	€ 5.663	€ 4.356	€ 10.120	€ 7.349	
Suikermis	€ 1.882	€ 7.158	€ 7.494	€ 6.925	€ 8.915	€ 7.961	
Triticale					€ 95		
Ui		€ 479		€ 2.419			
Wintergraan	€ 1.570	€ 15.058	€ 19.986	€ 12.336	€ 12.980	€ 10.109	
Zomergraan			€ 1.156	€ 290	€ 717	€ 326	
Eindtotaal	€ 29.782	€ 206.792	€ 219.040	€ 256.975	€ 212.836	€ 213.786	

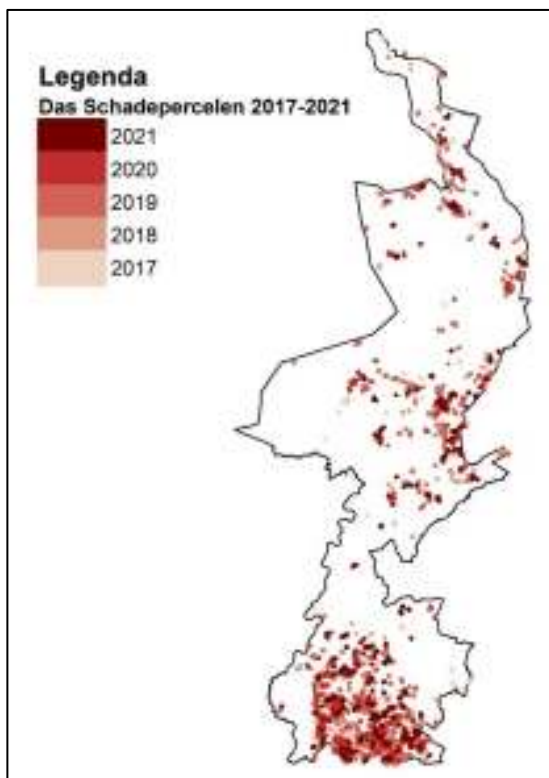
Getaxeerde gewasschade Das in Limburg 2016-2021 (Bron: BIJ12 / Faunazaken)

Naast de getaxeerde gewasschade was het tot 2016 ook mogelijk om een vergoeding te krijgen voor het gedogen van Dassen. Met ingang van 2017 zijn deze Dassen gedoogovereenkomsten komen te vervallen, waardoor toen alle schade werd getaxeerd.



Getaxeerde gewasschade Das in Limburg 2016-2021 (Bron: BIJ12 / Faunazaken)

○ **Kaarten**



19. Steenmarter

Dit rapportagejaar is ontheffing 2015-23 Steenmarter verstoren, vangen & verplaatsen 3 keer doorgeschreven aan 3 Relaties. De ontheffing is op 1 augustus 2021 afgelopen. In 2021 is geen vervangende ontheffing meer afgegeven door de provincie.

De ontheffing kan op individueel niveau op basis van een goed onderbouwde aanvraag aan gemeentes worden verleend, die voor de uitvoering daarvan deskundig aangewezen personen inschakelen. Een ontheffing voor doden wordt niet afgegeven door de provincie. Wel mag de nestplaats verstoord en ontoegankelijk gemaakt worden, mits zeker is dat er geen jongen zijn en het dier niet in het nest wordt opgesloten en zal verhongeren.

Rapportage Ontheffinggebruik Steenmarters 2021

2015-23 Steenmarter verstoren, vangen & verplaatsen

Toestemminghouder	Doorgeschreven ontheffingen	Gevangen
Relatie 1	1	0
Relatie 2	1	1
Relatie 3	1	0
Totaal	3	1

Overzicht

Aantal Steenmarters	2016	2017	2018	2019	2020	2021*
<i>Op basis van ontheffing gevangen & verplaatst</i>	1	0	1	1	2	1

* Looptijd ontheffing tot en met 1 augustus. Hierna geen nieuwe ontheffing afgegeven.

20. Wasbeer

Dit rapportageseizoen is een gedeelte van de opdracht/ontheffing 2019-04 Wasbeer 3 keer doorgeschreven binnen 1 Relatie. Dit gedeelte liet alleen het vangen van de wasberen toe. Voor het doden van de Wasbeer is dit rapportageseizoen geen opdracht/ontheffing doorgeschreven. In het Kader van de Unielijst Invasieve Exoten worden Wasberen uit het wild weggevangen als er sprake is van populatievorming. Zuidelijk Limburg wordt gezien als een kerngebied voor de Wasberen, waar een relatie vangacties uitvoert. Deze vangacties starten in het najaar en eindigen in maart, met een ingelaste winterstop. Voor onderstaande rapportages wordt een seizoen aangehouden dat start per 1 april en eindigt op 31 maart.

Rapportage Ontheffinggebruik Wasberen Seizoen 2021-2022

2019-04 Wasbeer

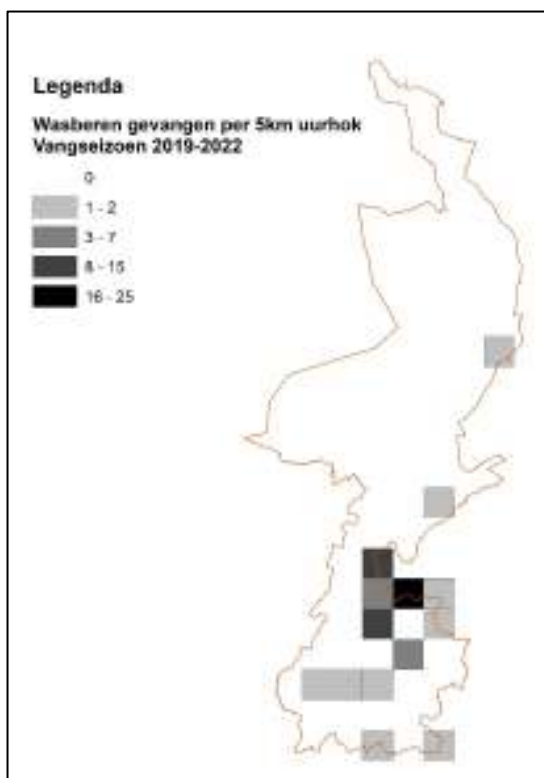
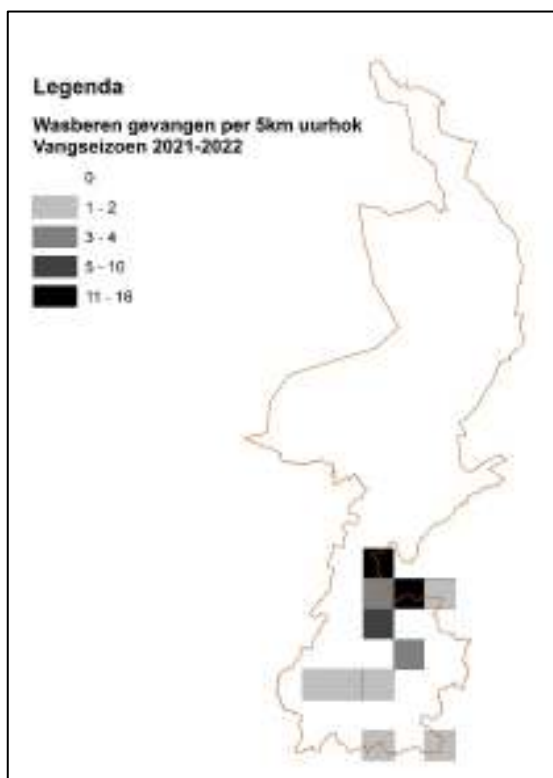
Toestemminghouder	Doorgeschreven opdrachten/ ontheffingen	Gevangen
Relatie 1	3	49
Totaal	3	49

Overzicht

Aantal Wasberen	2019-2020	2020-2021	2021-2022
Op basis van opdracht/ontheffing gevangen / gedood	22/0	24/0	49/0

o Kaarten





21. Overig

21.a Terreinen kleiner dan 40 ha

Dit rapportagejaar is ontheffing *2021-02 Terreinen kleiner dan 40 ha* 8 keer doorgeschreven binnen 4 WBE's en aan 1 Relatie.

Voor het verkrijgen van een ontheffing kleiner dan 40 hectare moet worden aangetoond dat het onmogelijk is een bejaagbaar veld te maken, bijvoorbeeld door fysieke beperkingen, dus door de ligging ten opzichte van onbejaagbare objecten als snelwegen, waterwegen breder dan 10 meter of bebouwde kommen en industrieterreinen e.d. Onbejaagbaarheid doordat aanpalende grondgebruikers geen grondgebruikersverklaring willen afgeven, of onmin tussen aanpalende jachtaktehouders zal normaliter geen reden zijn om de ontheffing vrij te geven.

Deze ontheffing moet gecombineerd worden met een landelijke vrijstelling, ontheffing of opdracht. Eventueel op basis van de gecombineerde titel gedode dieren staan vermeld onder die landelijke vrijstelling, ontheffing of opdracht.

21.b Lijnvormige elementen

Dit rapportagejaar is ontheffing *2021-03 Lijnvormige elementen* 3 keer doorgeschreven aan 3 relaties voor gebruik geweer op lijnvormige percelen.

Deze ontheffing moet gecombineerd worden met een landelijke vrijstelling, ontheffing of opdracht. Eventueel op basis van de gecombineerde titel gedode dieren staan vermeld onder die landelijke vrijstelling, ontheffing of opdracht.

21.c Gebruik geweer binnen de bebouwde kom

Dit rapportagejaar is ontheffing *2021-04 Gebruik geweer binnen de bebouwde kom* 1 keer doorgeschreven aan 1 relatie. De ontheffing *2015-05 Bebouwde kom* was geldig tot en met 1 augustus 2021. Op 30 november 2021 is de vervangende ontheffing uitgeschreven.

Het gebruik van het geweer op basis van deze ontheffing is pas toegestaan na overleg met de lokale politie over een veilige toepassing ervan binnen de bebouwde kom. De ontheffing zal alleen door de provincie worden vrijgegeven na controle door een veldmedewerker van de provincie.

Deze ontheffing moet gecombineerd worden met een landelijke vrijstelling, ontheffing of opdracht. Eventueel op basis van de gecombineerde titel gedode dieren staan vermeld onder die landelijke vrijstelling, ontheffing of opdracht.



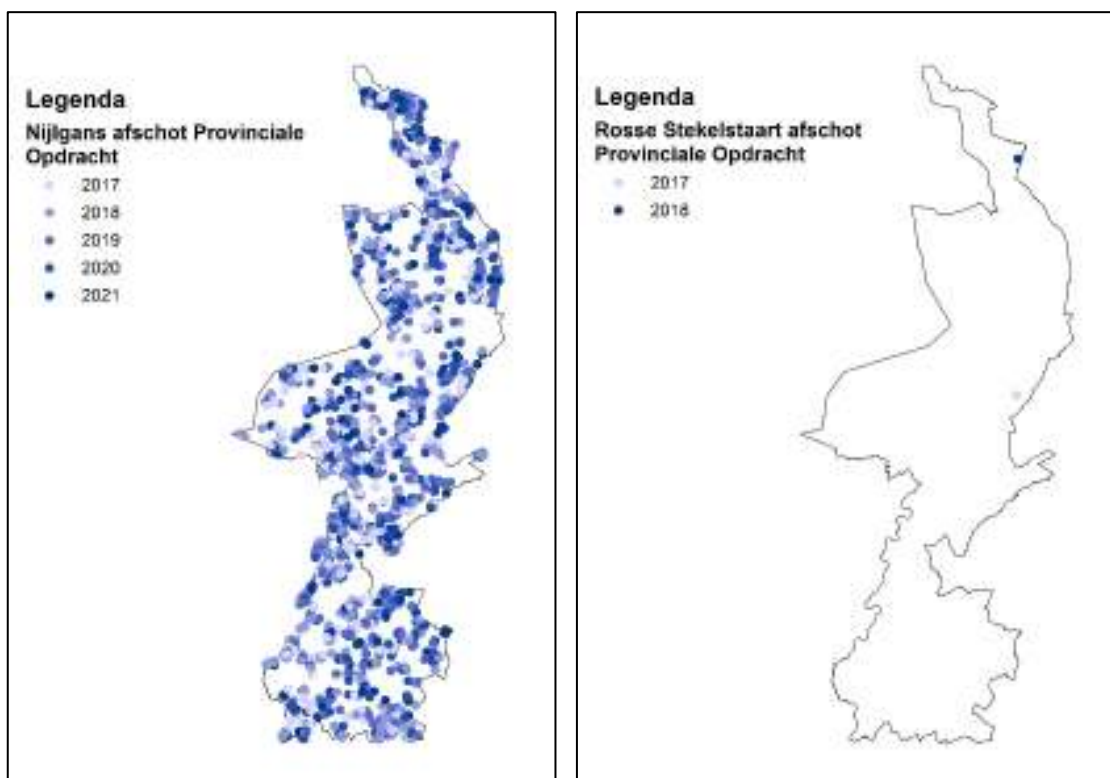
B) Rapportage 2021 Gebruik Provinciale Opdracht (PO) Exoten & Verwilderde Dieren

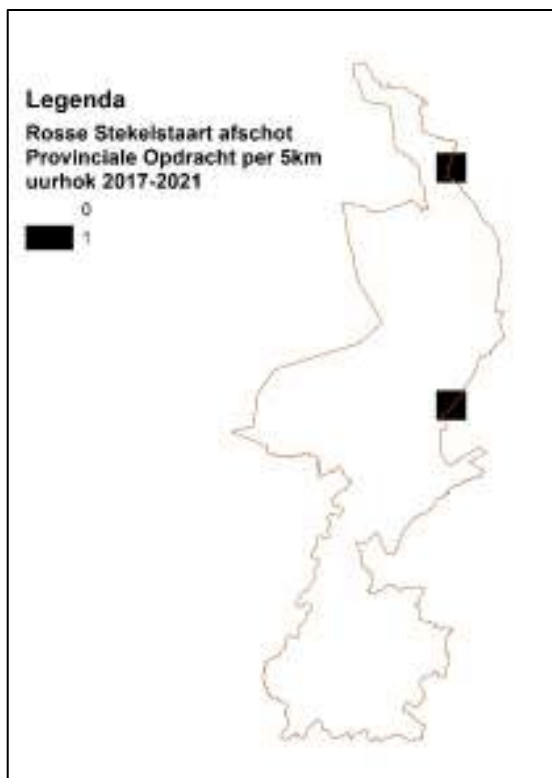
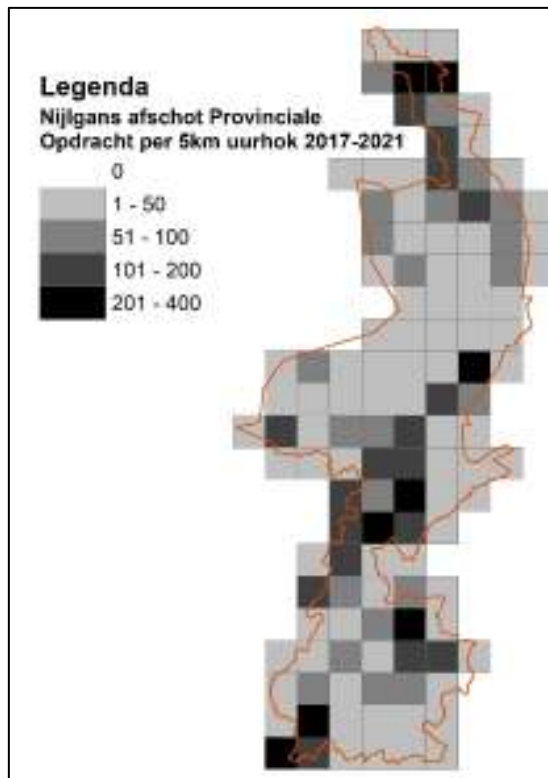
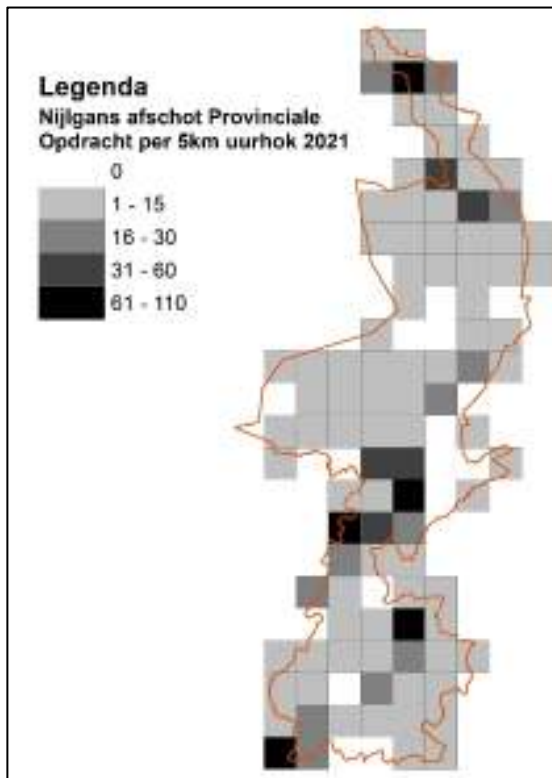
Naam WBE	Nijlgans: Aantal gedood	Rosse Stekelstaart: Aantal gedood
WBE Annendaal	137	0
WBE Arcen en Velden	17	0
WBE Beekdal	8	0
WBE Beesel-Reuver-Swalmen	9	0
WBE Bergen	90	0
WBE Brunssummerheide & Schinveldse Bossen	120	0
WBE De Eendracht	3	0
WBE De Hondskerck	40	0
WBE De Maasvallei	63	0
WBE De Oude Graaf	15	0
WBE De Waterbloem	10	0
WBE Everlose Beek	1	0
WBE Graafschap Kessel	40	0
WBE Grenskant	21	0
WBE Grensland Vaals	7	0
WBE Grootte Peel	10	0
WBE Heidse Peel (Li)	5	0
WBE Helden	6	0
WBE Het Geuldal	26	0
WBE Heuvelland	3	0
WBE Horst	18	0
WBE Hunsel	8	0
WBE Land van Horne	79	0
WBE Maas en Niers	162	0
WBE Maasterras	6	0
WBE Meerlose Baan	61	0
WBE Roerstreek	38	0
WBE Savelsbos	142	0
WBE Sevenum	17	0
WBE St. Hubertus Meijel	4	0
WBE St. Hubertus Venray	21	0
WBE Susteren/Graetheide	98	0
WBE Swentibold	0	0
WBE Venray	27	0
WBE Voerendaal	37	0
Totaal gedood	1.346	0

Overzicht

Aantal gedode dieren Provinciale Opdracht	2016	2017	2018	2019	2020	2021
Nijlgans	2.031	1.622	1.747	1.624	1.617	1.346
Rosse Stekelstaart	0	1	1	0	0	0

o Kaarten





C) Rapportage Landelijke Vrijstellingen (LV) Limburg 2021

Met de inwerkingtreding van de Wet natuurbescherming in 2017 is er een rapportageplicht voor het melden bij de FBE Limburg van het aantal in Limburg gedode dieren op basis van de Benuttingsjacht op Wildsoorten (BW) en het aantal dieren gedood op basis van Landelijke Vrijstellingen (LV), waarna deze door de FBE Limburg gepubliceerd dienen te worden.

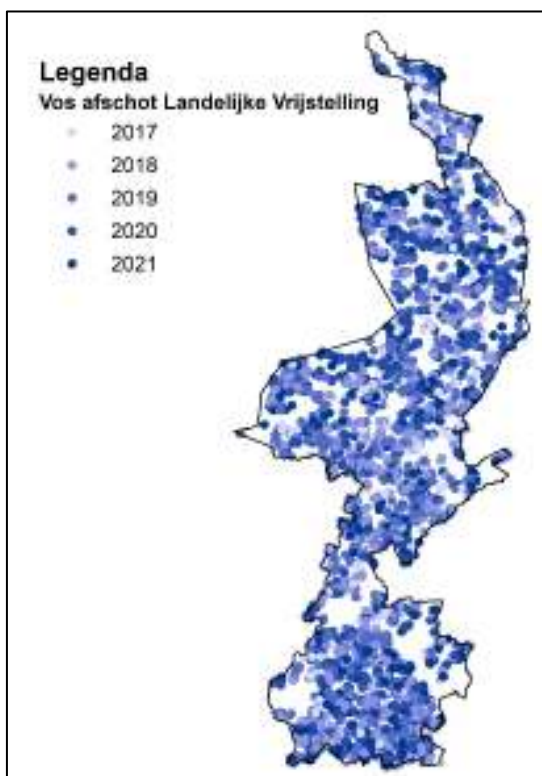
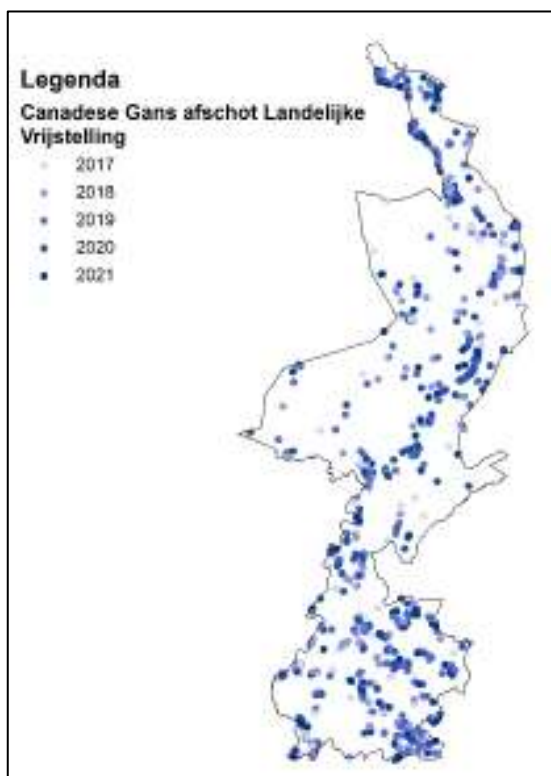
Met ingang van de Jaarrapportage 2017 zijn dan ook deze gegevens toegevoegd aan de Jaarrapportage conform art 3.12 Wnb.

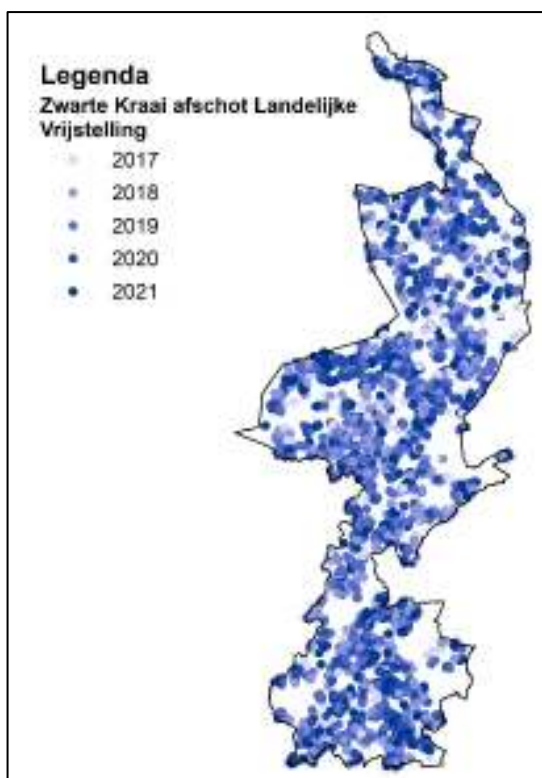
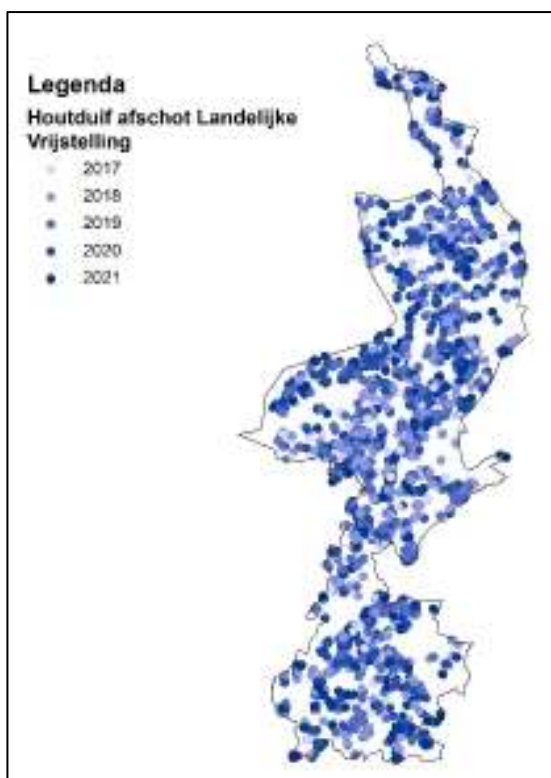
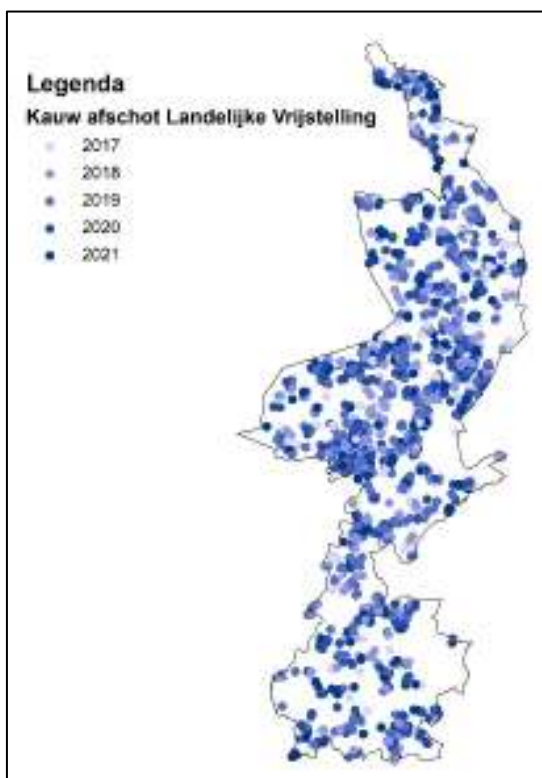
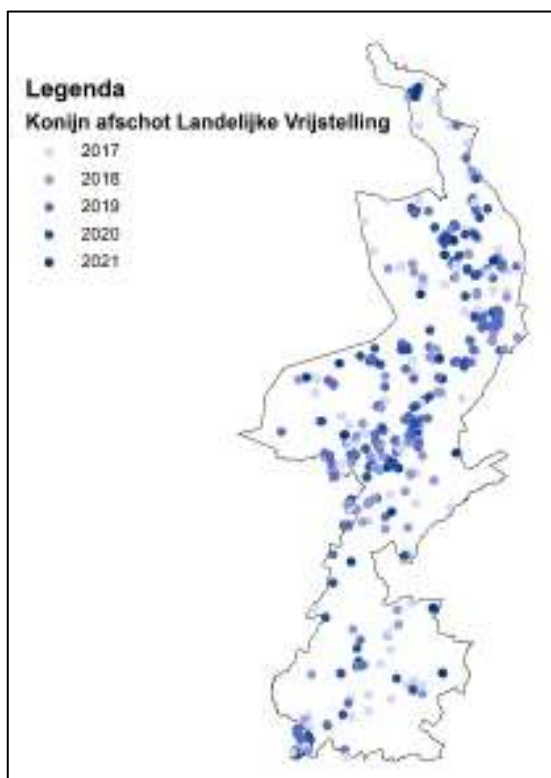
o Aantal dieren gedood Landelijke Vrijstellingen Limburg 2021




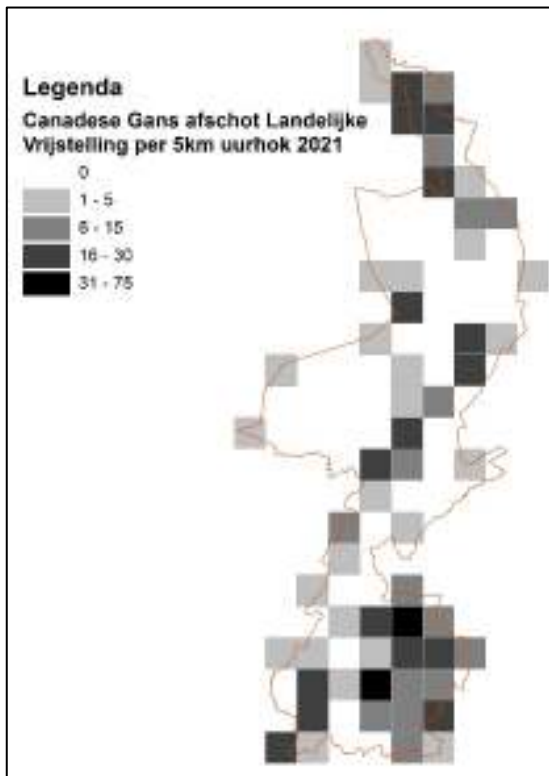
Naam WBE	Canadese Gans	Kauw	Zwarte Kraai	Houtduif	Vos	Konijn
WBE Annendaal	5	100	285	198	27	1
WBE Arcen en Velden	1	67	188	91	17	0
WBE Beekdal	4	15	188	318	82	6
WBE Beesel-Reuver-Swalmen	0	118	136	199	30	0
WBE Bergen	70	68	179	248	29	0
WBE Bruns.Heide Sch. Bossen	99	41	108	253	69	29
WBE De Eendracht	0	0	2	25	12	0
WBE De Hondskerck	49	89	257	532	8	0
WBE De Maasvallei	24	15	105	101	68	5
WBE De Oude Graaf	3	53	325	419	22	2
WBE De Waterbloem	0	49	65	6	19	0
WBE Everlose Beek	0	387	122	219	19	0
WBE Graafschap Kessel	50	231	119	502	28	22
WBE Grenskant	0	316	336	87	51	5
WBE Grensland Vaals	17	21	133	243	64	0
WBE Grootte Peel	0	80	176	191	9	4
WBE Heidse Peel (Li)	0	39	84	77	4	0
WBE Helden	7	252	183	390	55	1
WBE Het Geuldal	57	56	99	533	31	0
WBE Heuvelland	7	25	154	30	49	0
WBE Horst	4	96	120	1.126	49	5
WBE Hunsel	15	145	219	144	23	6
WBE Land van Horne	43	499	492	789	42	21
WBE Maas en Niers	67	187	166	315	15	26
WBE Maasterras	7	51	13	81	28	4
WBE Meerlose Baan	6	176	116	756	68	10
WBE Roerstreek	13	52	311	62	54	1
WBE Savelsbos	55	109	341	545	47	6
WBE Sevenum	21	77	228	307	4	2
WBE St. Hubertus Meijel	0	49	47	108	3	0
WBE St. Hubertus Venray	7	94	103	215	44	5
WBE Susteren/Graetheide	4	77	178	437	36	1
WBE Swentibold	0	0	0	0	0	0
WBE Venray	0	47	211	279	53	0
WBE Voerendaal	56	41	292	309	115	0
Eindtotaal	691	3.722	6.072	10.135	1.274	162

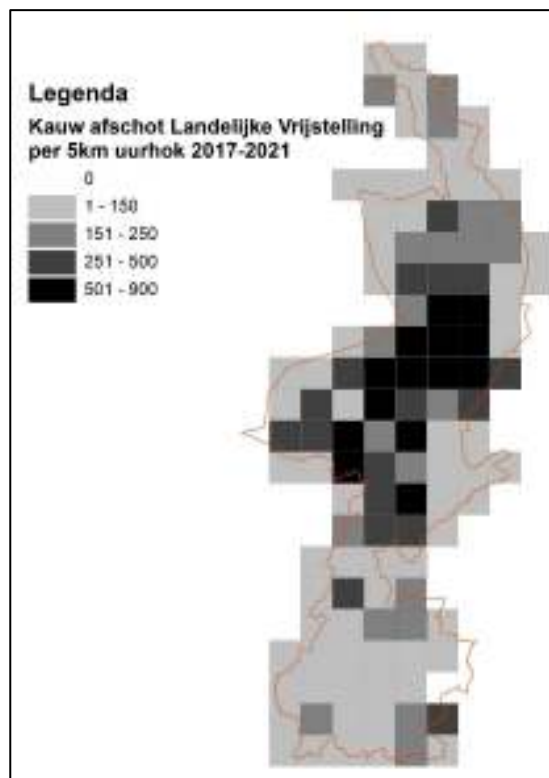
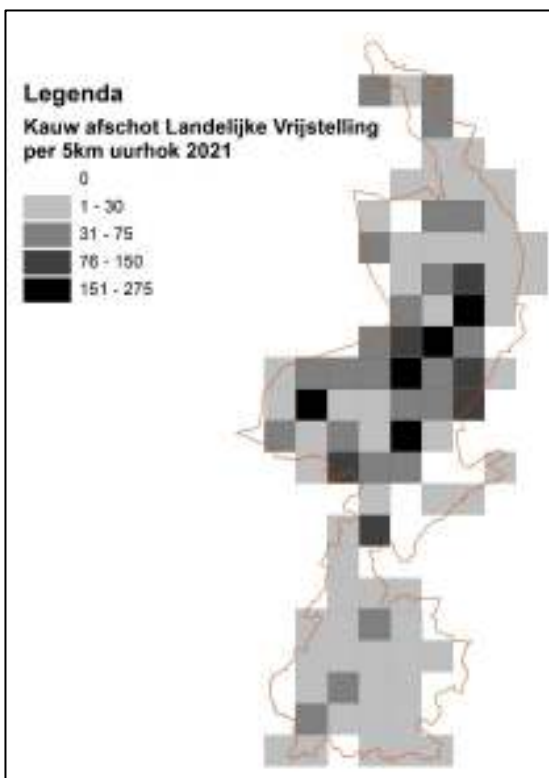

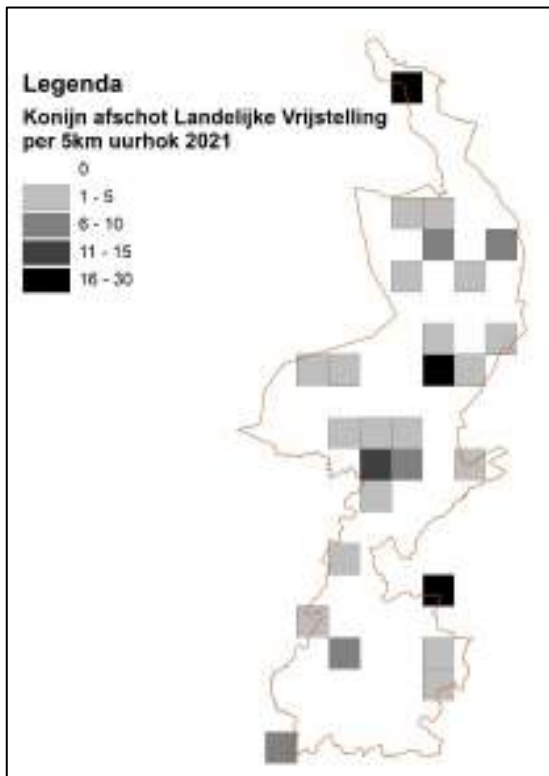
Aantal gedode dieren Landelijke Vrijstelling	2017	2018	2019	2020	2021
Canadese Gans	605	759	841	793	691
Kauw	4.111	5.094	5.625	4.716	3.722
Zwarte Kraai	8.203	8.559	9.197	7.353	6.072
Houtduif	11.385	11.917	15.100	15.839	10.135
Vos	2.158	2.015	2.040	1.805	1.274
Konijn	619	545	639	420	162

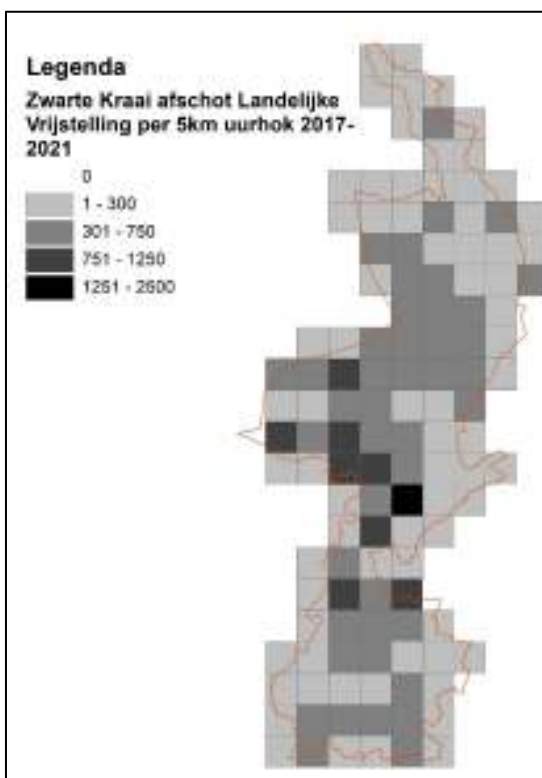
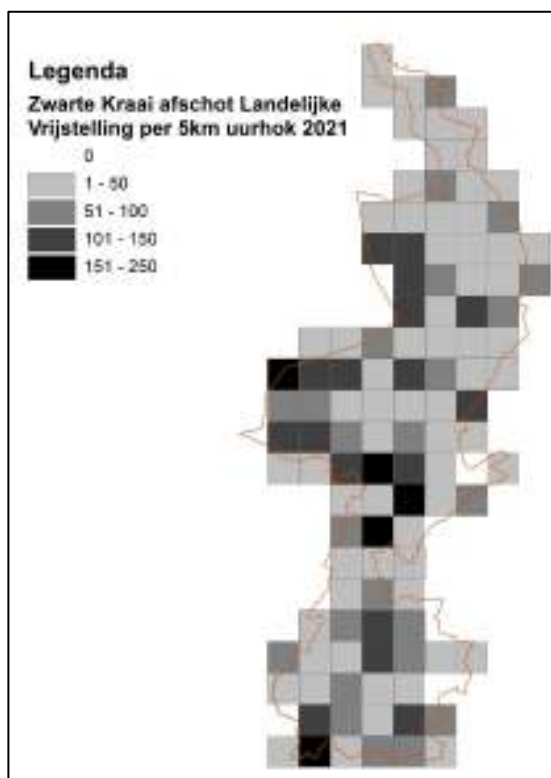
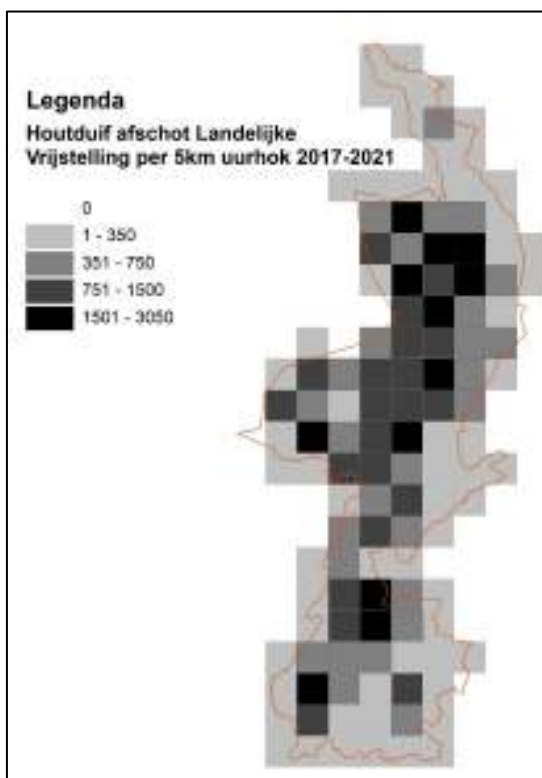
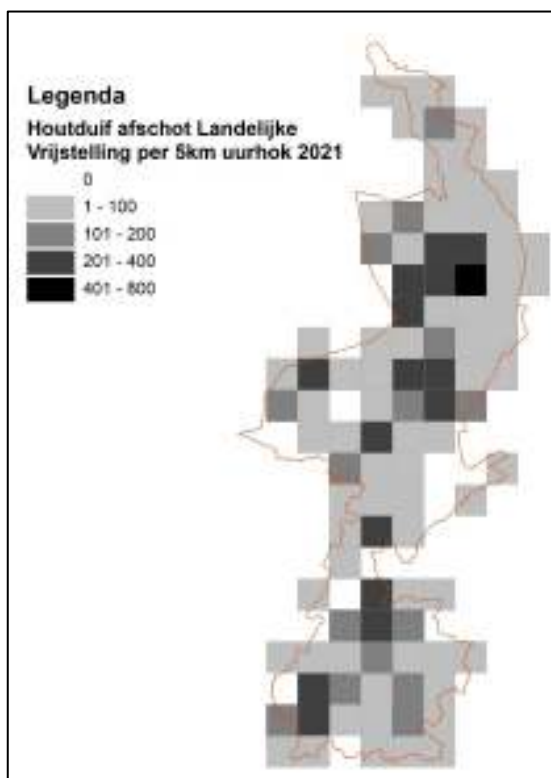
○ **Kaarten**











D) Rapportage Benuttingsjacht Wildsoorten (WS) 2021-2022

Met de inwerkingtreding van de Wet natuurbescherming in 2017 is er een rapportageplicht voor het melden bij de FBE Limburg van het aantal in Limburg gedode dieren op basis van de Benuttingsjacht op Wildsoorten en het aantal dieren gedood op basis van Landelijke Vrijstellingen, waarna deze door de FBE Limburg gepubliceerd dienen te worden.

Met ingang van de Jaarrapportage 2017 zijn dan ook deze gegevens toegevoegd aan de Jaarrapportage conform art 3.12 Wnb.

o Aantal dieren gedood Benuttingsjacht Wildsoorten (WS) 2021-2022

Naam WBE	Houtduif	Wilde Eend	Fazant	Haas	Konijn
WBE Annendaal	39	13	42	81	5
WBE Arcen en Velden	24	26	19	103	0
WBE Beekdal	53	22	47	50	8
WBE Beesel-Reuver-Swalmen	17	1	0	10	0
WBE Bergen	7	60	10	60	2
WBE Bruns.Heide en Schin.Bossen	23	103	49	50	3
WBE De Eendracht	15	12	20	13	1
WBE De Hondskerk	31	19	10	25	5
WBE De Maasvallei	27	13	20	20	21
WBE De Oude Graaf	6	3	3	41	8
WBE De Waterbloem	80	108	27	68	7
WBE Everlose Beek	306	98	32	117	21
WBE Graafschap Kessel	16	36	4	34	17
WBE Grenskant	262	77	151	129	12
WBE Grensland Vaals	1	4	1	30	0
WBE Grote Peel	149	144	51	90	11
WBE Heidse Peel (Li)	12	2	0	8	0
WBE Helden	25	80	20	61	25
WBE Het Geuldal	95	64	28	51	25
WBE Heuvelland	13	53	3	17	4
WBE Horst	176	77	16	107	23
WBE Hunsel	98	89	33	114	1
WBE Land van Horne	17	85	43	93	92
WBE Maas en Niers	183	32	12	24	21
WBE Maasterras	1	2	0	10	1
WBE Meerlose Baan	37	57	31	55	11
WBE Roerstreek	114	68	10	39	1
WBE Savelsbos	156	19	7	7	128
WBE Sevenum	75	120	41	133	24
WBE St. Hubertus Meijel	185	95	9	56	27
WBE St. Hubertus Venray	66	42	22	5	1
WBE Susteren/Graetheide	56	72	37	51	8
WBE Swentibold*	0	0	0	0	0
WBE Venray	34	88	22	87	35
WBE Voerendaal	32	17	86	106	5
Totaal	2.431	1.801	906	1.945	533

* geen gegevens ontvangen

Aantal gedode dieren per 5km hok
11 jan 2020 – 31 dec 2020 (Bron: FBE Limburg).

Faunabeheereenheid Limburg

Aantal gedode dieren per 5km hok
1 jan 2016 – 31 dec 2020 (Bron: FBE Limburg).

- 90 -

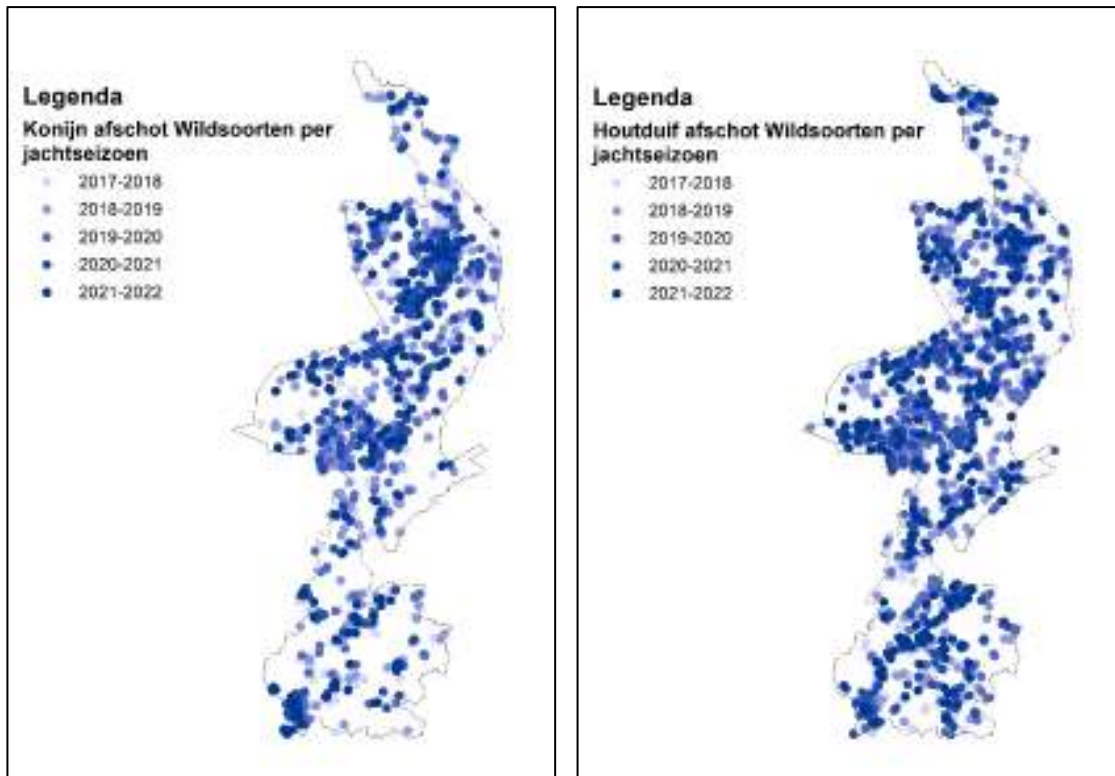
Jaarrapportage 2021 conform Artikel 3.12 Wnb

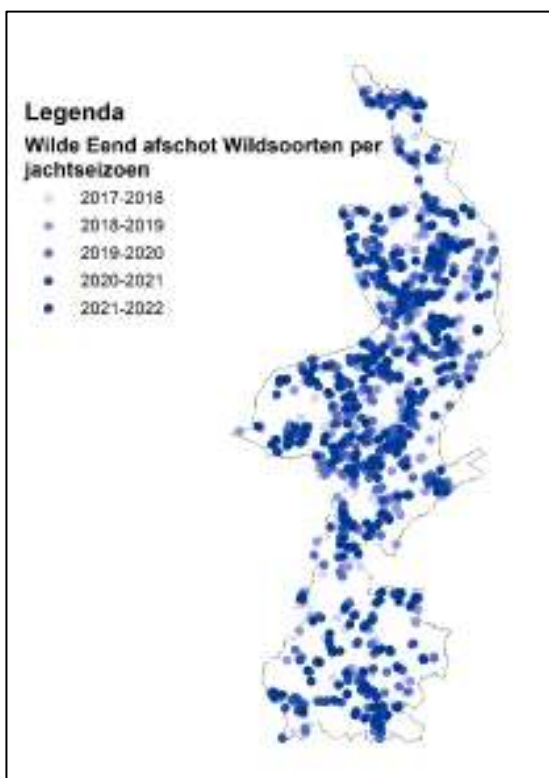

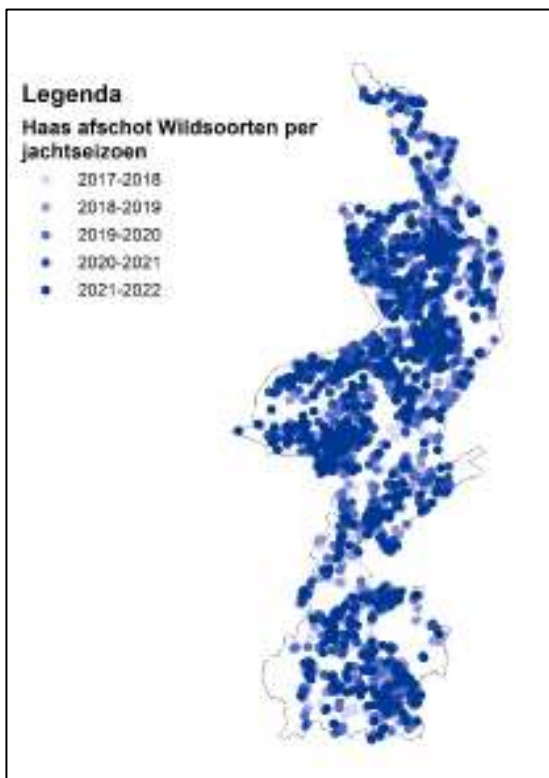
Het werk van de Faunabeheereenheid komt tot stand met behulp van subsidies van de provincie Limburg

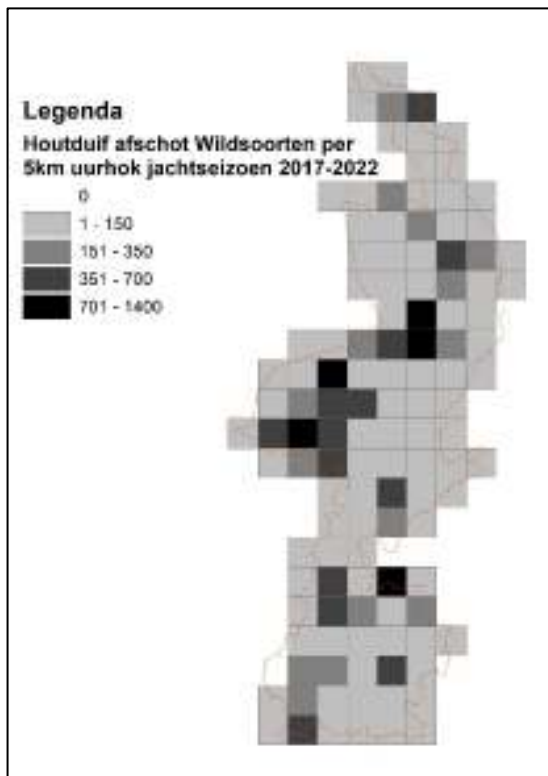
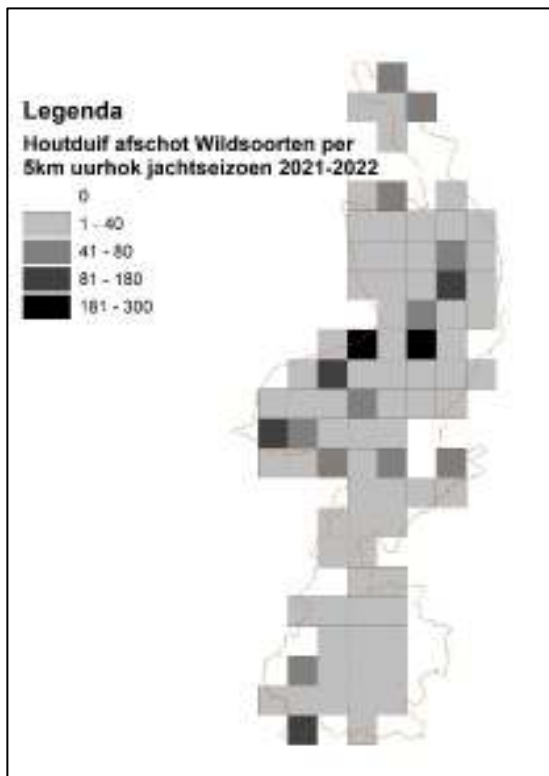
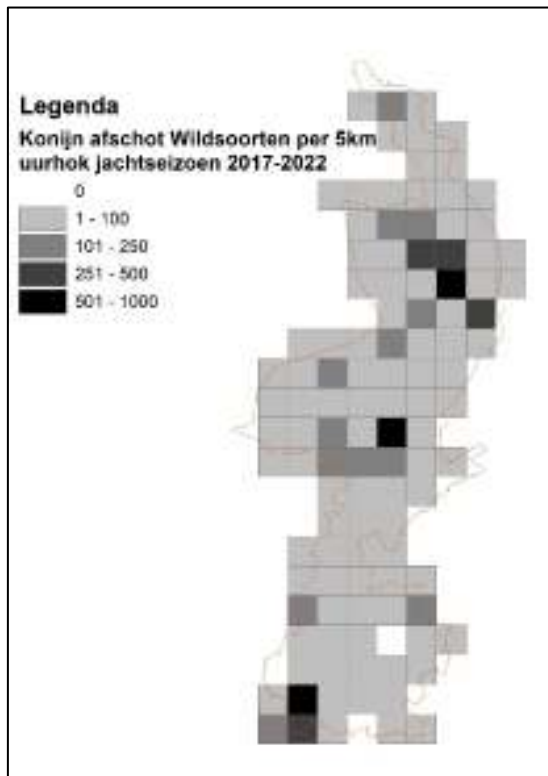
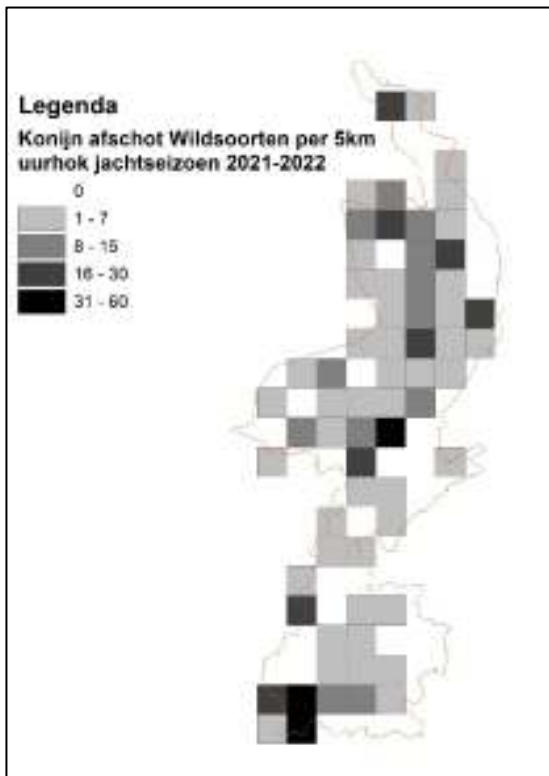
Aantal dieren gedood Benuttingsjacht Wildsoorten (WS) seizoen 2017-2022

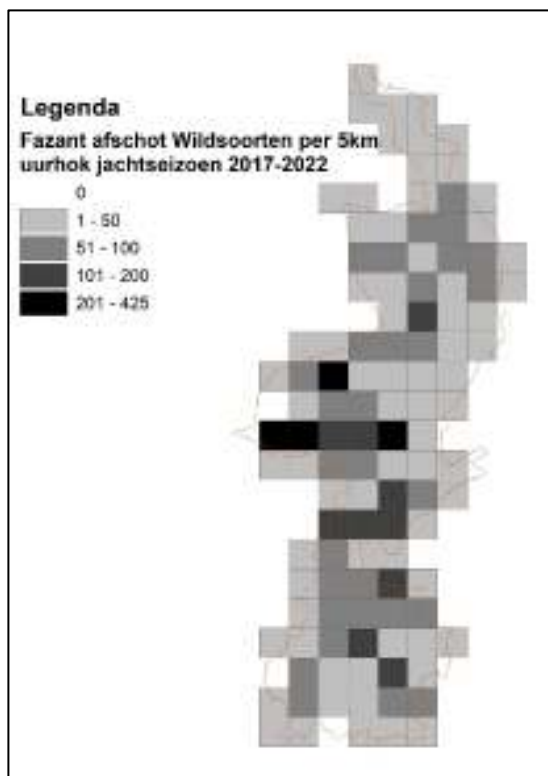
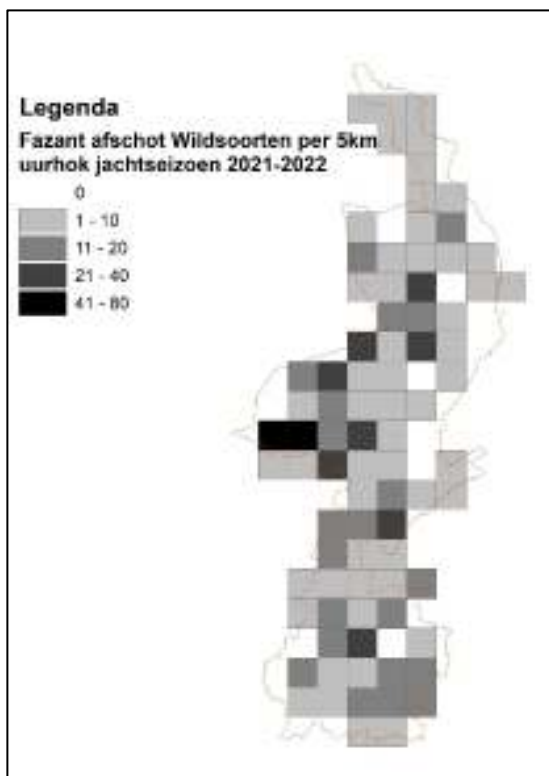
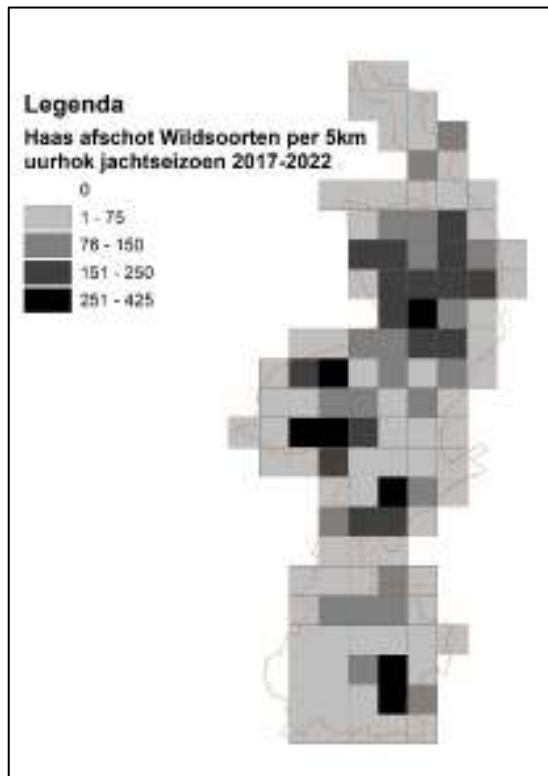
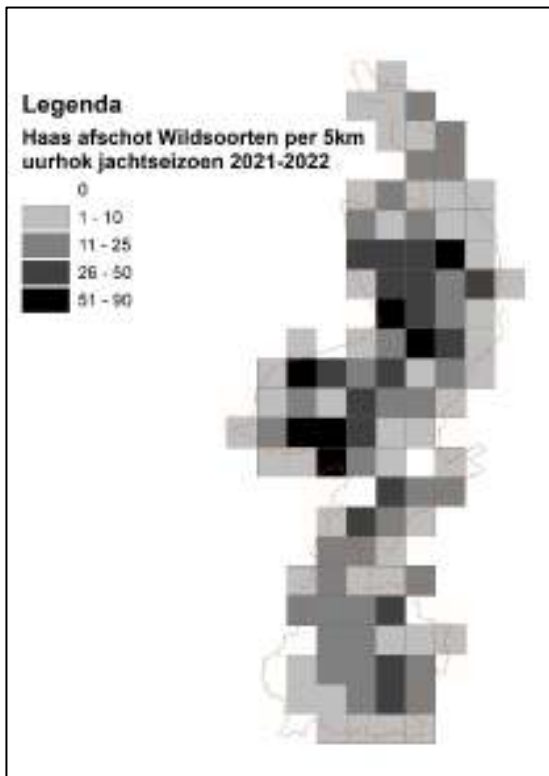
Wildsoort	2017-2018	2018-2019	2019-2020	2020-2021	2021-2022
Houtduif	6.525	4.447	3.823	2.578	2.431
Wilde Eend	2.063	2.120	2.120	1.246	1.801
Fazant	1.223	1.214	1.281	940	906
Haas	2.011	2.291	2.479	1.874	1.945
Konijn	2.451	2.077	1.923	1.524	533

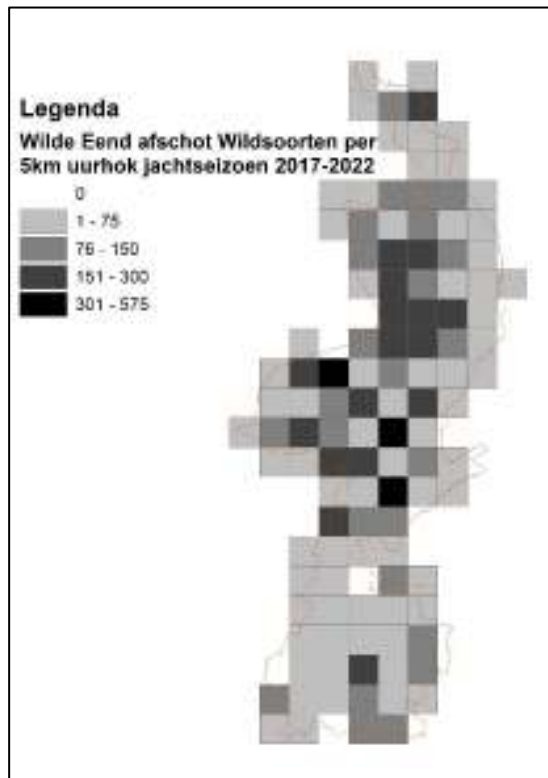

o **Kaarten**











E) Monitoring 2021-2022

Ieder voorjaar wordt door de FBE Limburg een voor de gehele provincie Limburg gebiedsdekkende telling gehouden voor een aantal relevante soorten. Daarnaast wordt i.h.k.v. de monitoring voor populatie beheer zowel een telling voor het Ree als voor het Wilde Zwijn (alleen leefgebied De Meinweg) uitgevoerd.

Overzichten

o Voorjaargestelling Watervogels deel I

Jaar	2016	2017	2018	2019	2020*	2021
Brandgans	1.382	2.595	617	1.265	239	1.946
Grauwe Gans	10.018	9.970	8.367	7.982	4.590	9.462
Kolgans	73	107	14	135	37	476
Canadese gans	1.482	1.454	1.608	1.858	1.152	2.459
Indische Gans	20	28	21	19	27	38
Nijlgans	2.357	2.337	2.140	2.101	1.671	2.448
Boerengans	259	199	199	150	168	286

* In 2020 hebben 13 van de 36 WBE's niet deelgenomen aan de voorjaargestellingen i.v.m. Covid-19

o Voorjaargestelling Watervogels deel II

Jaar	2016	2017	2018	2019	2020*	2021
Knobbelzwaan	872	756	650	760	435	952
Aalscholver	910	705	906	872	671	1.246
Meerkoet	2.275	2.478	1.817	1.678	1.015	1.773
Rosse Stekelstaart	0	0	0	0	6	0
Zwaangans	32	0	35	12	6	0
Zwarte Zwaan	118	119	201	105	51	102

* In 2020 hebben 13 van de 36 WBE's niet deelgenomen aan de voorjaargestellingen i.v.m. Covid-19

o Voorjaargestelling Kraaiachtigen & Duiven

Jaar	2016	2017	2018	2019	2020*	2021
Kauw	11.970	11.536	11.897	12.109	7.037	12.704
Roek	3.072	3.152	3.196	2.572	3.277	3.108
Roek Nest	1.408	1.528	1.116	2.093	1.722	1.482
Zwarte Kraai	13.534	12.860	12.481	11.669	8.457	12.663
Ekster	4.756	4.988	5.252	4.936	3.309	4.766
Verwilderde duif	1.496	1.550	2.433	1.840	2.321	1.950

* In 2020 hebben 13 van de 36 WBE's niet deelgenomen aan de voorjaargestellingen i.v.m. Covid-19

○ **Waarnemingen Overige Zoogdieren**

Jaar	2016	2017	2018	2019	2020	2021
Muntjak	0	0	0	0	1	0
Beverrat	67	25	45	20	11	13
Muskusrat	153	30	48	32	9	52
Wasbeer	2	3	10	26	12	18
Wasbeerhond	2	0	2	6	0	0
Amerikaanse Nerts	10	1	10	1	3	1
Verwilderde kat	369	445	295	375	359	277

○ **Zomertelling Ganzen**

Jaar	2016	2017	2018	2019	2020*	2021**
Brandgans	961	1.069	810	1.124	1.330	940
Grauwe Gans	15.852	15.579	16.010	15.517	14.123	11.977
Kolgans	22	97	36	30	31	38
Canadese gans	1.843	2.601	2.370	2.584	2.462	2.201
Indische Gans	2	13	8	7	23	27
Nijlgans	2.296	2.909	2.448	2.290	2.576	2.100
Boerengans	305	264	241	264	143	203

* In 2020 heeft 1 van de 36 WBE's niet deelgenomen aan de midzomertelling i.v.m. Covid-19

** In 2021 hebben 10 van de 36 WBE's niet/gedeeltelijk deelgenomen aan de midzomertelling i.v.m. overstromingen.

○ **Telgegevens Reewild**

Jaar	2016	2017	2018	2019	2020*	2021**
Bok	2.355	2.138	2.448	2.082	1.556	2.122
Geit	3.160	2.809	3.355	2.639	1.910	2.812
Totaal	5.515	4.947	5.803	4.721	3.466	4.934

* In 2020 hebben 9 van de 27 telclusters niet deelgenomen aan de voorjaarstellingen i.v.m. Covid-19

** In 2021 hebben 4 van de 27 telclusters niet deelgenomen aan de voorjaarstellingen i.v.m. Covid-19

○ **Telgegevens Wild Zwijn Leefgebied De Meinweg**

Jaar	2016	2017	2018	2019	2020*	2021
Keiler	4	14	16	14	19	15
Zeug	23	23	26	30	30	50
Overloper	34	41	50	60	80	49
Big	103	74	102	98	215	223
Totaal	164	152	194	202	344	337

* I.v.m. Covid-19 heeft dit jaar geen telling plaatsgevonden. In plaats daarvan is het gemiddelde van de drie voorafgaande jaren gebruikt. Aan dit getal zijn gebaseerd op waarnemingen gedurende het seizoen Zwijnen toegevoegd.

1. Telgegevens Voorjaargestelling Watervogels deel I – 27 maart 2021

WBE	Brand-Gans	Grauwe Gans	Kol-gans	Canadese Gans	Indische Gans	Nijl-gans	Boerengans (verwilderd)
WBE Annendaal / Kessenich (B)	26	331	7	44	8	240	30
WBE Arcen en Velden	1	479	16	19	0	48	19
WBE Beekdal	0	2	0	24	0	38	0
WBE Beesel-Reuver-Swalmen	1	1.527	9	63	0	108	69
WBE Bergen	1.150	1.228	272	224	7	209	0
WBE Bruns.Heide Schin.Bossen	2	88	0	293	0	165	4
WBE De Eendracht	0	12	0	2	0	6	0
WBE De Hondskerk	0	19	0	37	0	49	0
WBE De Maasvallei	182	288	52	81	0	121	0
WBE De Oude Graaf*	0	0	0	0	0	0	0
WBE De Waterbloem	4	356	6	14	0	72	0
WBE Everlose Beek	0	252	0	18	0	15	15
WBE Graafschap Kessel	67	327	5	65	0	43	0
WBE Grenskant*	0	0	0	0	0	0	0
WBE Grensland Vaals	0	1	0	58	0	40	5
WBE Groote Peel	0	122	0	2	0	4	1
WBE Heidse Peel (Li)	0	27	0	6	0	11	2
WBE Helden	0	80	0	7	0	16	0
WBE Het Geuldal	1	3	33	117	0	97	4
WBE Heuvelland	0	46	0	229	0	62	26
WBE Horst	10	351	8	8	0	41	1
WBE Hunsel	3	272	0	53	0	33	13
WBE Land van Horne	1	911	20	66	0	104	18
WBE Maas en Niers	148	398	0	125	2	95	6
WBE Maasterras	58	407	0	297	0	139	0
WBE Meerlose Baan	0	262	0	22	0	51	0
WBE Roerstreek	0	886	16	103	0	101	9
WBE Savelsbos	0	253	0	155	0	201	41
WBE Sevenum	0	35	0	17	0	14	0
WBE St. Hubertus Meijel	280	267	32	133	21	140	7
WBE St. Hubertus Venray	0	113	0	2	0	16	0
WBE Susteren/Graetheide	0	72	0	16	0	36	0
WBE Swentibold*	0	0	0	0	0	0	0
WBE Venray	12	45	0	0	0	56	5
WBE Voerendaal e.o.	0	2	0	159	0	77	11
Totaal	1.946	9.462	476	2.459	38	2.448	286

* I.v.m. Covid-19 beperkingen heeft hier geen telling plaatsgevonden.

2. Telgegevens Voorjaargestelling Watervogels deel II – 27 maart 2021

WBE	Knobbel- zwaan	Aal- scholver	Meerkoet	Rosse Stekelstaart	Zwaangans	Zwarte Zwaan
WBE Annendaal / Kessenich (B)	48	91	101	0	0	0
WBE Arcen en Velden	24	78	62	0	0	4
WBE Beekdal	0	2	5	0	0	0
WBE Beesel-Reuver-Swalmen	74	148	136	0	0	25
WBE Bergen	66	84	37	0	0	0
WBE Bruns.Heide Schin.Bossen	9	40	70	0	0	0
WBE De Eendracht	0	2	6	0	0	0
WBE De Hondskerk	0	9	0	0	0	0
WBE De Maasvallei	39	67	94	0	0	0
WBE De Oude Graaf*	0	0	0	0	0	0
WBE De Waterbloem	91	74	143	0	0	2
WBE Everlose Beek	9	7	67	0	0	0
WBE Graafschap Kessel	38	35	16	0	0	7
WBE Grenskant*	0	0	0	0	0	0
WBE Grensland Vaals	1	6	3	0	0	0
WBE Groote Peel	12	19	39	0	0	0
WBE Heidse Peel (Li)	2	1	9	0	0	0
WBE Helden	9	2	24	0	0	0
WBE Het Geuldal	2	39	35	0	0	0
WBE Heuvelland	5	43	41	0	0	0
WBE Horst	6	6	37	0	0	0
WBE Hunsel	50	17	93	0	0	0
WBE Land van Horne	208	186	255	0	0	61
WBE Maas en Niers	34	11	94	0	0	0
WBE Maasterras	8	29	18	0	0	2
WBE Meerlose Baan	52	11	52	0	0	0
WBE Roerstreek	27	76	77	0	0	1
WBE Savelsbos	115	69	55	0	0	0
WBE Sevenum	6	18	77	0	0	0
WBE St. Hubertus Meijel	6	42	57	0	0	0
WBE St. Hubertus Venray	4	3	18	0	0	0
WBE Susteren/Graetheide	7	16	31	0	0	0
WBE Swentibold*	0	0	0	0	0	0
WBE Venray	0	5	8	0	0	0
WBE Voerendaal e.o.	0	10	13	0	0	0
Totaal	952	1.246	1.773	0	0	102

* I.v.m. Covid-19 heeft hier geen telling plaatsgevonden.

3. Telgegevens Voorjaargestelling Kraaiachtigen & Duiven – 27 maart 2021

WBE	Kauw	Roek	Roek nesten	Zwarte Kraai	Ekster	Verwilderde Duif
WBE Annendaal / Kessenich (B)	856	219	42	917	333	421
WBE Arcen en Velden	447	4	0	523	160	20
WBE Beekdal	212	324	100	374	104	13
WBE Beesel-Reuver-Swalmen	318	19	0	281	93	34
WBE Bergen	1.641	0	0	856	183	0
WBE Bruns.Heide Schin.Bossen	209	120	46	703	162	223
WBE De Eendracht	42	8	0	21	14	6
WBE De Hondskerk	392	114	0	528	225	0
WBE De Maasvallei	301	639	360	324	118	0
WBE De Oude Graaf*	0	0	0	0	0	0
WBE De Waterbloem	988	0	0	723	291	22
WBE Everlose Beek	478	0	0	540	167	105
WBE Graafschap Kessel	119	0	0	164	56	29
WBE Grenskant*	0	0	0	0	0	0
WBE Grensland Vaals	100	96	248	246	77	103
WBE Groote Peel	222	34	0	162	72	101
WBE Heidse Peel (Li)	42	0	0	64	11	32
WBE Helden	238	0	0	142	108	29
WBE Het Geuldal	229	407	0	592	112	77
WBE Heuvelland	261	251	0	558	91	0
WBE Horst	669	0	0	234	294	288
WBE Hunsel	377	34	0	250	159	21
WBE Land van Horne	1.127	57	0	975	389	73
WBE Maas en Niers	135	174	396	378	114	4
WBE Maasterras	268	0	0	200	169	7
WBE Meerlose Baan	251	0	0	75	39	0
WBE Roerstreek	434	0	0	431	56	43
WBE Savelsbos	389	149	0	897	303	212
WBE Sevenum	221	23	0	206	227	0
WBE St. Hubertus Meijel	841	0	0	349	276	0
WBE St. Hubertus Venray	177	0	0	144	63	0
WBE Susteren/Graetheide	160	180	99	136	30	10
WBE Swentibold*	0	0	0	0	0	0
WBE Venray	371	0	0	377	145	7
WBE Voerendaal e.o.	189	256	191	293	125	70
Totaal	12.704	3.108	1.482	12.663	4.766	1.950

* I.v.m. Covid-19 heeft hier geen telling plaatsgevonden.

4. Telgegevens Voorjaargestelling Watervogels deel I – 2 april 2022

WBE	Brand- Gans	Grauwe Gans	Kol- gans	Canadese Gans	Indische Gans	Nijl- gans	Boerengans (verwilderd)
WBE Annendaal / Kessenich (B)	25	327	23	78	20	161	25
WBE Arcen en Velden	0	475	42	77	2	39	4
WBE Beekdal	0	0	0	25	0	51	0
WBE Beesel-Reuver-Swalmen	0	693	22	27	0	39	0
WBE Bergen	920	773	4	192	0	180	3
WBE Bruns.Heide Schin.Bossen	10	61	3	220	0	273	10
WBE De Eendracht	0	8	0	4	0	8	0
WBE De Hondskerk	0	21	0	27	0	18	2
WBE De Maasvallei	14	204	60	144	0	70	4
WBE De Oude Graaf	0	38	0	0	0	2	0
WBE De Waterbloem	0	258	0	0	0	86	0
WBE Everlose Beek*	0	0	0	0	0	0	0
WBE Graafschap Kessel	54	293	6	83	0	46	3
WBE Grenskant	0	237	0	11	0	61	0
WBE Grensland Vaals	6	5	0	78	0	29	4
WBE Groote Peel	0	78	0	0	0	20	0
WBE Heidse Peel (Li)	0	7	0	0	0	4	0
WBE Helden	0	401	4	10	0	18	0
WBE Het Geuldal	0	2	0	86	0	83	4
WBE Heuvelland	0	7	0	207	1	57	30
WBE Horst	0	557	8	16	2	45	12
WBE Hunsel	0	168	5	17	0	32	13
WBE Land van Horne	1	1055	10	77	0	126	6
WBE Maas en Niers	93	442	0	153	0	244	2
WBE Maasterras	32	282	0	102	2	136	8
WBE Meerlose Baan	21	1006	4	33	0	130	0
WBE Roerstreek	10	631	0	36	0	65	4
WBE Savelsbos	0	235	0	149	0	175	41
WBE Sevenum	0	108	0	39	0	23	0
WBE St. Hubertus Meijel	32	190	0	40	14	56	0
WBE St. Hubertus Venray	0	35	0	0	0	4	0
WBE Susteren/Graetheide	0	62	0	18	0	37	0
WBE Swentibold*	0	0	0	0	0	0	0
WBE Venray	0	154	0	2	0	39	0
WBE Voerendaal e.o.	0	0	0	58	0	51	6
Totaal	1.218	8.813	191	2.009	41	2.408	181

* Niet geteld

5. Telgegevens Voorjaargestelling Watervogels deel II – 2 april 2022

WBE	Knobbel- zwaan	Aal- scholver	Meerkoet	Rosse Stekelstaart	Zwaangans	Zwarte Zwaan
WBE Annendaal / Kessenich (B)	59	91	135	0	0	0
WBE Arcen en Velden	36	40	74	0	0	0
WBE Beekdal	2	4	8	0	0	0
WBE Beesel-Reuver-Swalmen	76	61	49	0	0	11
WBE Bergen	11	37	28	0	0	0
WBE Bruns.Heide Schin.Bossen	14	63	90	0	0	0
WBE De Eendracht	2	0	5	0	0	0
WBE De Hondskerk	0	11	15	0	0	0
WBE De Maasvallei	22	77	52	0	0	0
WBE De Oude Graaf	2	0	0	0	0	0
WBE De Waterbloem	22	32	117	0	0	0
WBE Everlose Beek*	0	0	0	0	0	0
WBE Graafschap Kessel	25	36	16	0	0	7
WBE Grenskant	15	13	29	0	0	0
WBE Grensland Vaals	0	3	6	0	0	0
WBE Groote Peel	16	0	20	0	0	0
WBE Heidse Peel (Li)	0	1	7	0	0	0
WBE Helden	2	0	25	0	0	0
WBE Het Geuldal	4	35	21	0	0	0
WBE Heuvelland	0	18	3	0	0	0
WBE Horst	4	16	55	0	0	0
WBE Hunsel	44	25	74	0	0	1
WBE Land van Horne	73	203	248	0	0	75
WBE Maas en Niers	28	53	142	0	0	0
WBE Maasterras	12	29	34	0	0	10
WBE Meerlose Baan	59	68	69	0	0	0
WBE Roerstreek	13	69	67	0	0	8
WBE Savelsbos	66	18	27	0	0	0
WBE Sevenum	18	18	100	0	0	0
WBE St. Hubertus Meijel	11	17	53	0	0	0
WBE St. Hubertus Venray	0	0	5	0	0	0
WBE Susteren/Graetheide	7	21	31	0	0	0
WBE Swentibold*	0	0	0	0	0	0
WBE Venray	0	8	23	0	0	0
WBE Voerendaal e.o.	0	7	2	0	0	0
Totaal	643	1.074	1.630	0	0	112

* Niet geteld

6. Telgegevens Voorjaargestelling Kraaiachtigen & Duiven – 2 april 2022

WBE	Kauw	Roek	Roek nesten	Zwarte Kraai	Ekster	Verwilderde Duif
WBE Annendaal / Kessenich (B)	690	274	34	836	408	193
WBE Arcen en Velden	361	0	0	213	109	29
WBE Beekdal	458	473	0	441	123	15
WBE Beesel-Reuver-Swalmen	101	9	0	281	82	59
WBE Bergen	1380	0	0	682	166	0
WBE Bruns.Heide Schin.Bossen	338	21	73	831	43	66
WBE De Eendracht	37	9	0	19	9	6
WBE De Hondskerk	319	120	0	426	298	557
WBE De Maasvallei	186	82	85	482	114	0
WBE De Oude Graaf	121	0	0	153	53	0
WBE De Waterbloem	674	0	0	556	236	25
WBE Everlose Beek*	0	0	0	0	0	0
WBE Graafschap Kessel	250	0	0	7	82	103
WBE Grenskant	385	38	0	422	153	13
WBE Grensland Vaals	114	82	82	252	49	28
WBE Groote Peel	196	35	0	175	74	0
WBE Heidse Peel (Li)	56	0	0	49	8	36
WBE Helden	461	2	0	192	140	0
WBE Het Geuldal	221	403	0	673	175	114
WBE Heuvelland	188	308	0	386	91	37
WBE Horst	830	0	0	511	256	47
WBE Hunsel	269	29	0	173	138	29
WBE Land van Horne	790	90	0	941	290	160
WBE Maas en Niers	310	195	444	358	138	3
WBE Maasterras	421	0	0	179	238	50
WBE Meerlose Baan	510	0	0	265	83	3
WBE Roerstreek	262	0	0	465	48	14
WBE Savelsbos	420	125	0	879	230	255
WBE Sevenum	401	32	0	357	126	101
WBE St. Hubertus Meijel	753	0	0	531	243	0
WBE St. Hubertus Venray	99	0	0	137	62	0
WBE Susteren/Graetheide	142	104	126	111	36	9
WBE Swentibold*	0	0	0	0	0	0
WBE Venray	442	8	0	428	153	70
WBE Voerendaal e.o.	136	564	0	226	52	40
Totaal	12.321	3.003	844	12.637	4.506	2.062

* Niet geteld



7. Waarnemingen Overige Zoogdieren 2021

WBE	Munjak	Beverrat	Muskusrat	Wasbeer	Wasbeer-Hond	Amerikaanse Nerts	Verwilderde Kat
WBE Annendaal	0	0	0	0	0	0	0
WBE Arcen en Velden	0	0	0	0	0	0	0
WBE Beekdal	0	0	0	0	0	0	20
WBE Beesel-Reuver-Swalmen	0	0	0	0	0	0	0
WBE Bergen	0	0	0	0	0	0	0
WBE Bruns.Heide Schin.Bossen	0	2	2	10	0	0	55
WBE Eendracht	0	1	0	4	0	0	3
WBE Everlose Beek	0	0	0	0	0	0	0
WBE Geuldal	0	0	2	0	0	0	0
WBE Graafschap Kessel	0	0	0	0	0	0	0
WBE Grenskant	0	0	0	0	0	0	3
WBE Grensland Vaals	0	0	0	0	0	0	0
WBE Grote Peel	0	0	0	0	0	0	0
WBE Heidse Peel (Li)	0	0	0	0	0	0	0
WBE Helden	0	2	1	2	0	0	11
WBE Heuvelland	0	0	0	0	0	0	6
WBE Hondskerk	0	0	0	0	0	0	0
WBE Horst	0	0	0	0	0	0	0
WBE Hunsel	0	0	0	0	0	0	0
WBE Land van Horne	0	0	41	0	0	0	121
WBE Maas en Niers	0	0	0	0	0	0	0
WBE Maasterras	0	0	0	0	0	0	20
WBE Maasvallei	0	0	0	0	0	0	0
WBE Meerlose Baan	0	6	6	0	0	0	8
WBE Meerssen	0	0	0	0	0	0	0
WBE Moorveld	0	0	0	0	0	0	0
WBE Oude Graaf	0	0	0	0	0	0	0
WBE Roerstreek	0	0	0	0	1	0	0
WBE Savelsbos	0	0	0	0	0	0	0
WBE Sevenum	0	0	0	0	0	0	0
WBE St. Hubertus Meijel	0	0	0	0	0	0	0
WBE St. Hubertus Venray	0	2	0	2	0	0	6
WBE Susteren/Graetheide	0	0	0	0	0	0	0
WBE Swentibold	0	0	0	0	0	1	9
WBE Venray	0	0	0	0	0	0	15
WBE Voerendaal	0	0	0	0	0	0	0
WBE Waterbloem	0	0	0	0	0	0	0
Totaal	0	13	52	18	1	1	277

8. Telgegevens Zomertelling Ganzen – 17 juli 2021

WBE	Brand- Gans	Grauwe Gans	Kol- gans	Canadese Gans	Indische Gans	Nijl- gans	Boerengans (verwilderd)
WBE Annendaal / Kessenich (B)*	19	257	34	36	0	142	25
WBE Arcen en Velden*	0	800	0	142	0	58	2
WBE Beekdal	0	0	0	12	0	15	0
WBE Beesel-Reuver-Swalmen*	0	1.088	0	148	0	76	0
WBE Bergen**	579	2.122	0	86	1	169	8
WBE Bruns.Heide Schin.Bossen	4	112	0	295	0	150	12
WBE De Eendracht	0	21	0	7	0	5	0
WBE De Hondskerk	0	6	0	28	0	20	0
WBE De Maasvallei	0	506	0	97	0	68	18
WBE De Oude Graaf	3	63	0	0	0	8	0
WBE De Waterbloem	5	790	0	9	0	70	0
WBE Everlose Beek*	0	108	0	89	0	10	0
WBE Graafschap Kessel*	0	0	0	0	0	0	0
WBE Grenskant	0	357	0	1	0	4	2
WBE Grensland Vaals	0	4	0	56	0	24	4
WBE Groote Peel	0	146	0	0	0	2	0
WBE Heidse Peel (Li)	0	42	0	2	0	11	0
WBE Helden	1	310	0	9	0	33	0
WBE Het Geuldal*	0	0	0	112	0	58	4
WBE Heuvelland	0	77	0	296	0	103	47
WBE Horst	0	566	0	2	0	24	0
WBE Hunsel	0	81	0	26	0	28	5
WBE Land van Horne*	0	982	0	37	0	137	2
WBE Maas en Niers	150	1.538	0	171	0	330	3
WBE Maasterras	20	77	4	90	0	80	8
WBE Meerlose Baan*	19	642	0	42	1	89	4
WBE Roerstreek*	0	423	0	0	0	4	0
WBE Savelsbos	0	249	0	35	0	125	30
WBE Sevenum	0	18	0	8	0	4	0
WBE St. Hubertus Meijel	0	466	0	191	0	0	27
WBE St. Hubertus Venray	140	15	0	0	25	97	0
WBE Susteren/Graetheide	0	56	0	21	0	63	0
WBE Swentibold~	0	0	0	0	0	0	0
WBE Venray	0	34	0	0	0	56	2
WBE Voerendaal	0	21	0	153	0	37	0
Totaal	940	11.977	38	2.201	27	2.100	203

* I.v.m. overstromingen heeft deze WBE niet (volledig) geteld

** I.v.m. overstromingen heeft deze WBE op een later moment geteld

~ Niet geteld

9. Telgegevens Reewild maart - april 2021

WBE	Reebok	Reegeit
WBE Annendaal	0	0
WBE Arcen en Velden	**	**
WBE Beekdal	36	41
WBE Beesel-Reuver-Swalmen	60	89
WBE Bergen	322	366
WBE Bruns.Heide Schin.Bossen	96	166
WBE Eendracht	*	*
WBE Everlose Beek	***	***
WBE Geuldal	74	96
WBE Graafschap Kessel	***	***
WBE Grenskant	0	0
WBE Grensland Vaals	72	97
WBE Grootte Peel	28	30
WBE Heidse Peel (Li)	12	12
WBE Helden	153	191
WBE Heuvelland	60	80
WBE Hondskerk	*	*
WBE Horst	84	108
WBE Hunsel	*****	*****
WBE Land van Horne	105	160
WBE Maas en Niers	0	0
WBE Maasterras	55	61
WBE Maasvallei	19	31
WBE Meerlose Baan	103	122
WBE Oude Graaf	74	81
WBE Roerstreek	236	377
WBE Savelsbos	63	80
WBE Sevenum	44	45
WBE St. Hubertus Meijel	***	***
WBE St. Hubertus Venray	80	94
WBE Susteren/Graetheide	0	0
WBE Swentibold	*	*
WBE Venray	99	144
WBE Voerendaal	81	109
WBE Waterbloem	166	242
Totaal Limburg: 4.934 Subtotaal	2.122	2.812

* = Telgegevens zie cluster WBE Susteren/Graetheide

** = Telgegevens zie cluster WBE Bergen

*** = Telgegevens zie cluster WBE Helden

**** = Telgegevens zie cluster WBE De Grootte Peel

***** = Telgegevens zie cluster WBE Grenskant



10. Telgegevens Reewild maart - april 2022

WBE	Reebok	Reegeit
WBE Annendaal	122	118
WBE Arcen en Velden	**	**
WBE Beekdal	40	45
WBE Beesel-Reuver-Swalmen	69	112
WBE Bergen	296	353
WBE Bruns.Heide Schin.Bossen	153	254
WBE Eendracht	*	*
WBE Everlose Beek	***	***
WBE Geuldal	73	98
WBE Graafschap Kessel	***	***
WBE Grenskant	179	245
WBE Grensland Vaals	72	96
WBE Grootte Peel	23	31
WBE Heidse Peel (Li)	*****	*****
WBE Helden	130	176
WBE Heuvelland	71	80
WBE Hondskerk	*	*
WBE Horst	70	89
WBE Hunsel	*****	*****
WBE Land van Horne	93	121
WBE Maas en Niers	53	79
WBE Maasterras	48	50
WBE Maasvallei	27	28
WBE Meerlose Baan	96	106
WBE Oude Graaf	68	90
WBE Roerstreek	195	293
WBE Savelsbos	60	77
WBE Sevenum	50	47
WBE St. Hubertus Meijel	***	***
WBE St. Hubertus Venray	85	95
WBE Susteren/Graetheide	118	144
WBE Swentibold	*	*
WBE Venray	101	120
WBE Voerendaal	76	101
WBE Waterbloem	126	198
Totaal Limburg: 5.899 Subtotaal	2.564	3.335

* = Telgegevens zie cluster WBE Susteren/Graetheide

** = Telgegevens zie cluster WBE Bergen

*** = Telgegevens zie cluster WBE Helden

**** = Telgegevens zie cluster WBE De Grootte Peel

***** = Telgegevens zie cluster WBE Grenskant

***** = Telgegevens zie cluster WBE Horst



11. Telgegevens Wild Zwijn Leefgebied De Meinweg – 2021

	<i>Keiler</i>	<i>Zeug</i>	<i>Overloper</i>	<i>Big</i>	<i>Subtotaal</i>
Telling 2021	15	50	49	223	337
Totaal					337

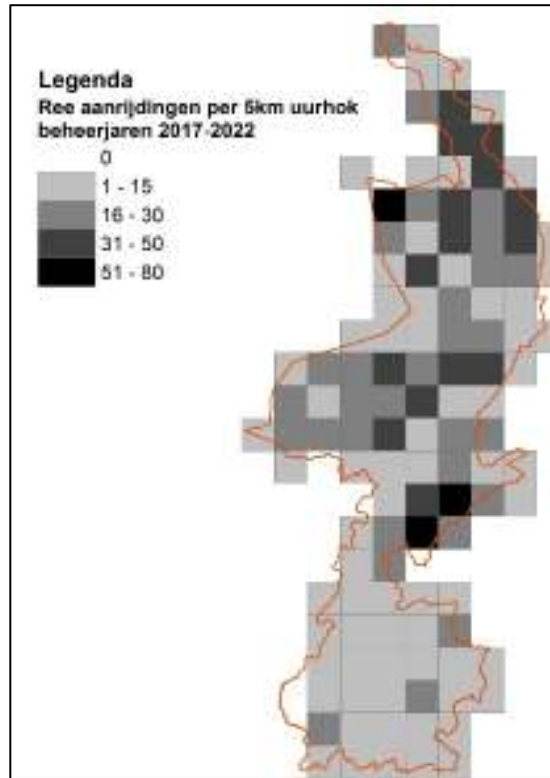
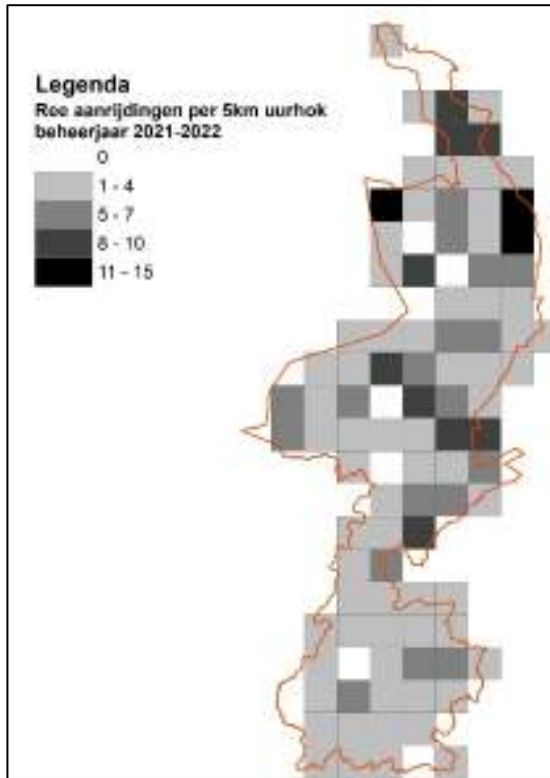
12. Telgegevens Wild Zwijn Leefgebied De Meinweg – 2022

	<i>Keiler</i>	<i>Zeug</i>	<i>Overloper</i>	<i>Big</i>	<i>Subtotaal</i>
Telling 2022	18	65	97	240	420
Totaal					420

F) Aanrijdingen Hoefdieren

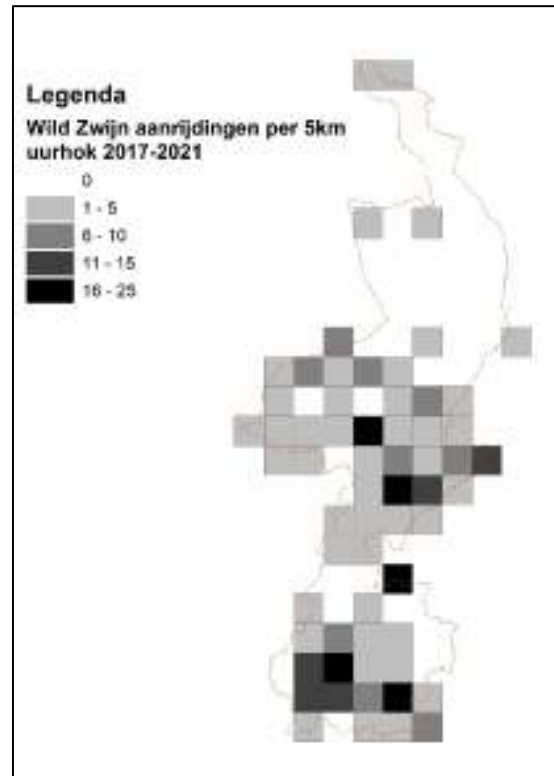
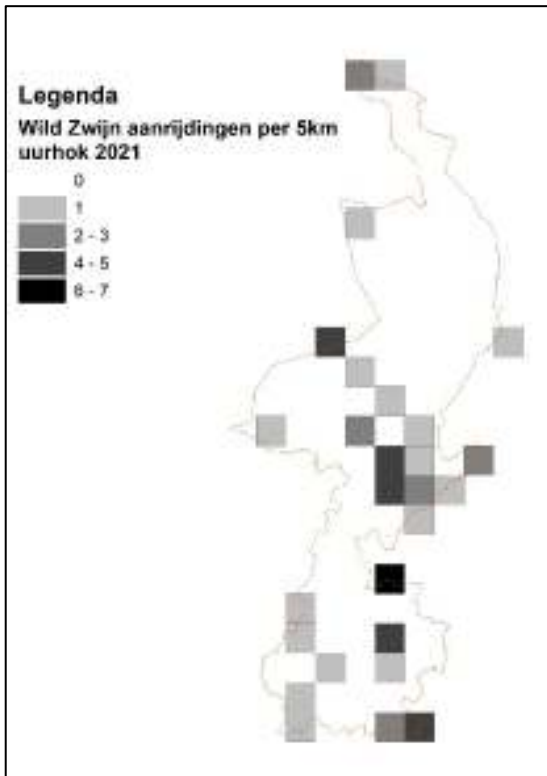
1. Aanrijdingen Ree

Ree	2016-2017	2017-2018	2018-2019	2019-2020	2020-2021	2021-2022
Aantal aanrijdingen	453	407	337	392	357	350



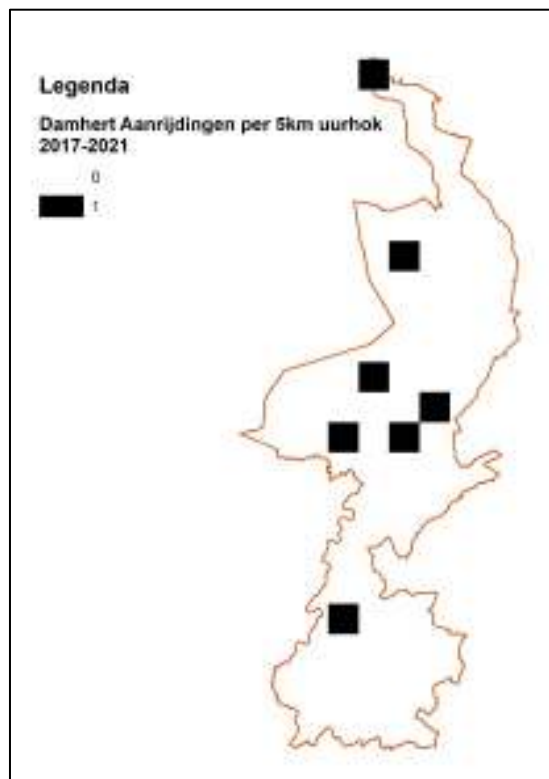
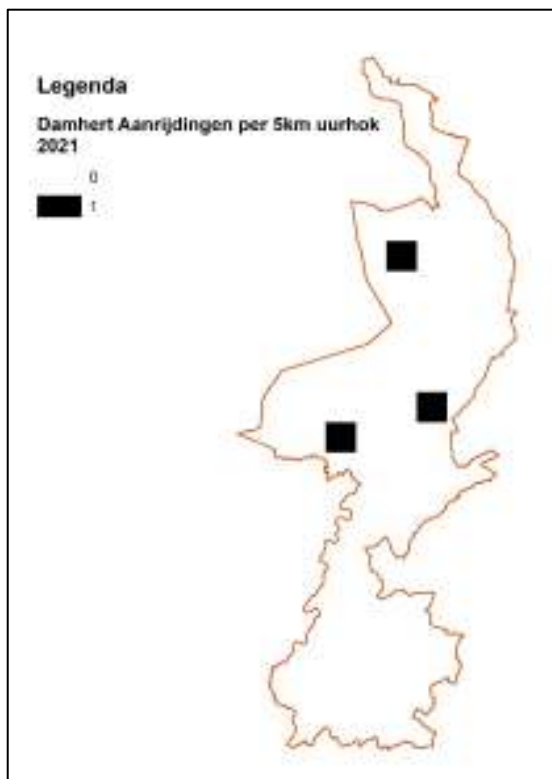
2. Aanrijdingen Wild Zwijn

Wild Zwijn	2016	2017	2018	2019	2020	2021
Aantal aanrijdingen	50	73	81	80	53	56



3. Aanrijdingen Damhert

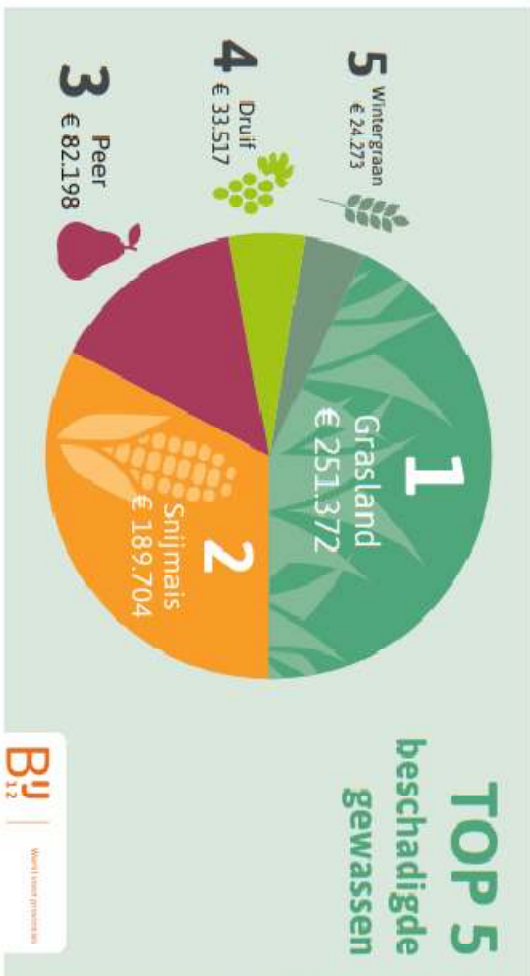
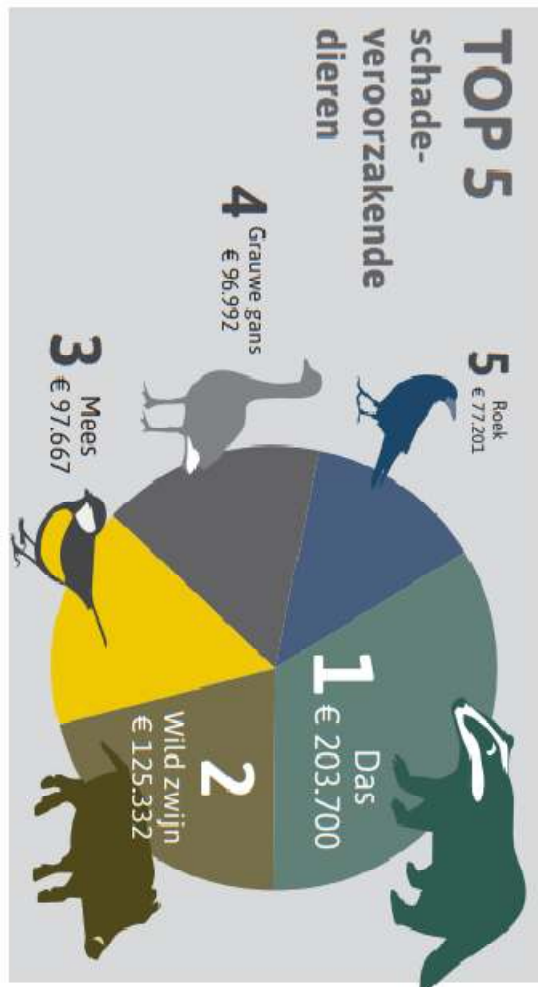
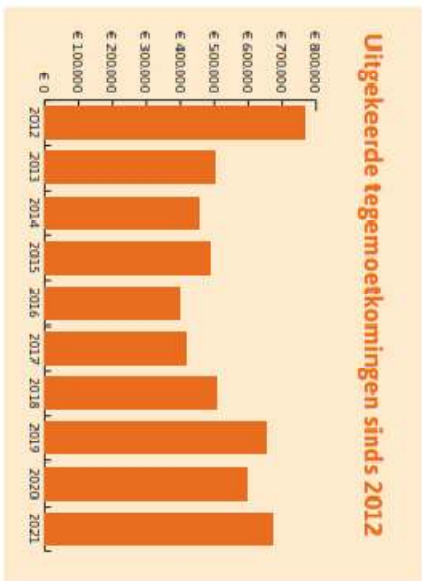
Damhert	2016	2017	2018	2019	2020	2021
Aantal aanrijdingen	1	1	2	0	1	3



G) Cijfers faunaschade Limburg 2021 (BIJ12 / Faunazaken)

Cijfers faunaschade 2021 Limburg

Dit zijn de cijfers van tegemoetkomingen in schade die door BIJ12 in 2021 namens de provincie Limburg heeft uitgekeerd. Het schadejaar loopt van 1 november 2020 tot en met 31 oktober 2021.



Bron: BIJ12 Vormgeving: Ocelot Ontwerp